

# Rapport d'Analyse Boursière

Bloomfield Intelligence

Semaine 10- du 05 Mars au 09 Mars 2018

(Source BRVM)

Bloomfield Investment Corporation est une agence de notation panafricaine spécialisée dans l'évaluation du risque de crédit. Basée à Abidjan, avec une représentation à Douala et à Kigali, l'agence intervient principalement en Afrique.

**Agrément** UEMOA AN-001/2012  
RWANDA ref/CMA/July/3047/2015

**Siège Social** Plateau, Tour BIAO-CI, 15<sup>ème</sup> étage,  
Abidjan - Côte d'Ivoire

**Site web** [www.bloomfield-investment.com](http://www.bloomfield-investment.com)

Suivez-nous sur le WEB



**BRVM 10** ↑ **2,59%** **215,48**

**BRVM COMPOSITE** ↑ **1,16%** **237,48**

**Sociétés Cotées** 45

	Evol	Valeur
Per moyen *	↑	18,76
Rendement moyen / action *	↑	5,47%
Capitalisation boursière (Md FCFA)	↑	6 679
Volume transigé (actions)		775 500
Valeur transigée (actions)		4 186 729 997
Valeur transigée (obligations)		689 735 000

\* Calcul sur la base des dernières informations financières publiées sans prise en compte des sociétés en liquidation

## Marché des Actions

### Les Plus Performants

	Cours	Evol%	Vol	Val (000)	PER	R/A
SETAO CI	260	36,84%	1 876	468	3,1	0,0%
AIR LIQUIDE CI	555	21,98%	4 670	2 790	70,1	11,3%
NEI-CEDA CI	120	20,00%	3 327	392	N/A	N/A
SODE CI	4 380	15,42%	900	3 557	14,6	6,2%

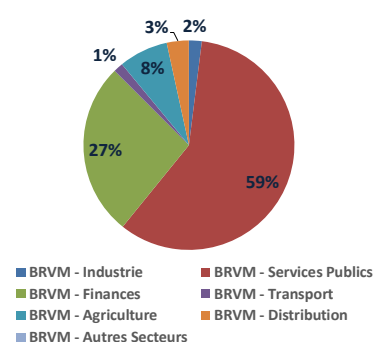
### Les Moins Performants

	Cours	Evol%	Vol	Val (000)	PER	R/A
SUCRIVOIRE	1 300	-17,72%	47 673	65 353	5,9	10,6%
TRACTAFRIC MOTORS CI	250 000	-13,49%	19	4 767	19,8	5,4%
BANK OF AFRICA S	2 795	-12,66%	22 295	68 599	16,6	1,8%
PALM CI	6 500	-8,96%	2 897	18 471	24,3	1,8%

### Indices Sectoriels

	Nb Sociétés	Valeur	Evol%	Evol YTD	Volume	Valeur Transigée (Mds FCFA)	PER moyen	R/A moyenne
BRVM - Industrie	12	98,85	4,32%	-2,88%	31 189	82	24,93	6,6%
BRVM - Services Publics	4	660,66	3,19%	-0,71%	130 724	2 463	11,74	7,3%
BRVM - Finances	14	86,10	-0,95%	0,86%	412 476	1 120	11,45	5,2%
BRVM - Transport	2	1 131,49	9,09%	-2,21%	14 043	62	25,25	3,8%
BRVM - Agriculture	5	225,36	-5,13%	21,15%	99 331	317	29,5	3,7%
BRVM - Distribution	7	368,48	3,98%	14,52%	85 861	141	18,94	6,2%
BRVM - Autres Secteurs	1	320,81	44,44%	44,44%	1 876	0	3,14	0,0%

Valeur transigée par secteur



### L'Evolution du Marché

La BRVM termine cette semaine en hausse, en affichant 215,48 points pour l'indice BRVM 10 (+2,59%) et 237,48 points pour l'indice BRVM Composite (+1,16%). La capitalisation boursière du marché des actions s'établit à 6 679 milliards FCFA. Les transactions en valeur du marché des actions s'établissent à 4,2 milliards FCFA en fin de semaine, portées principalement par les secteurs « Services Publics » (59%) et « Finances » (27%). Le titre SETAO CI réalise la plus importante progression du marché avec un gain de 36,84% tandis que le titre SUCRIVOIRE affiche la plus forte baisse avec une chute de 17,72%. Sur le marché des matières premières, les cours du cacao et du caoutchouc poursuivent leur tendance haussière tandis que les cours du café et de l'huile de palme terminent la semaine en baisse.

## L'opinion du Chef Economiste [le titre AIR LIQUIDE CI]

L'action Air Liquide CI a enregistré sa 2<sup>e</sup> moins-value annuelle consécutive en 2017. Cette tendance pourrait s'expliquer principalement par la baisse des performances de l'entreprise. En effet, le rythme de croissance du chiffre d'affaires s'est fortement réduit à partir de 2014 (+0,7%), puis a basculé dans le rouge en 2016 (-5,9%). Le résultat net a, quant à lui, enregistré en 2016 une importante chute (-80,6%). Au terme du 1<sup>er</sup> semestre 2017, les performances d'Air Liquide CI ne se sont pas améliorées : relativement à la même période en 2016, le chiffre d'affaires affiche une baisse de 9,3% et le résultat net, déficitaire, est en baisse de 291,4%. L'entreprise justifie ces performances par le ralentissement de son activité « médicale » et par une hausse des charges, principalement due à une provision de 500 millions en prévision de la mise au rebut de pièces détachées de son unité Gaz de l'Air devenue obsolète. Prévue pour le 2<sup>nd</sup> semestre 2017, le remplacement de cette unité devrait s'accompagner d'un gain d'efficacité et de compétitivité, ce qui devrait permettre de mitiger les pertes du 1<sup>er</sup> semestre. Toutefois, l'exercice 2017 devrait probablement se solder avec un résultat net déficitaire. Sur les 2 premiers mois de 2018, l'action Air Liquide CI a globalement été stable avec un cours moyen de 431 FCFA. En outre, cotant à 555 FCFA à la date du 09 mars 2018, elle a gagné 21,98% en une semaine, qui pourrait se justifier par un intérêt de nouveaux investisseurs. Pour l'exercice 2018, l'entreprise devrait bénéficier de la reprise des grands chantiers publics annoncée par le Gouvernement ivoirien, contribuant ainsi à améliorer son chiffre d'affaires.

### News BRVM Corporates

❑ **[BOA SN]** : La filiale sénégalaise du groupe bancaire Bank Of Africa a publié ses résultats annuels pour l'exercice 2017. Il en ressort que ladite banque a enregistré une progression de 15,1% de son PNB qui s'est situé à 25,3 milliards FCFA tandis que le résultat net s'est amélioré de 149,6% pour s'établir à 10,1 milliards FCFA. Les indicateurs de rentabilité (ROA) et de rendement (ROE) de la banque ont connu respectivement une amélioration annuelle de 1,1% et de 15,4% par rapport à 2016 et s'affichent respectivement à 2,1% pour le ROA et 30% pour le ROE en 2017. Au vu de ce bénéfice, le Conseil d'Administration a proposé, pour la prochaine Assemblée Générale, la distribution de 42,2% du bénéfice net en dividendes, soit une rémunération de 160 FCFA par action de 1 000 FCFA.

❑ **[SIB]** : La Société Ivoirienne de Banque (SIB) a publié ses résultats annuels 2017. Au cours de cet exercice, elle a accru ses crédits à la clientèle de 4,6% tandis que les dépôts de la clientèle ont progressé de 8,3%. Ainsi, le PNB est ressorti à 58,6 milliards FCFA, en hausse de 15,6% par rapport à 2016. Enfin, le résultat net s'est établi à 22,5 milliards FCFA, marquant une progression de 31,8% par rapport à 2016.

❑ **[CRRH-UEMOA]** : Le 06 mars 2018 s'est tenue à Dakar la première cotation du 7<sup>ème</sup> emprunt obligataire de la Caisse Régionale de Refinancement Hypothécaire de l'UEMOA, dénommé « CRRH-UEMOA 5,95% 2017-2029 ». Cet emprunt avait permis à l'institution de mobiliser 25,1 milliards FCFA pour le refinancement des prêts au logement consentis par des banques dans l'espace UEMOA.

### News Marché

❑ **[UEMOA]** : Selon un communiqué de la BCEAO, la croissance économique de l'UEMOA est estimée à 6,7% en 2017, après 6,6% en 2016. Le déficit budgétaire, base engagements, dons compris, est ressorti à 4,6% du PIB en 2017 contre 4,4% en 2016. La masse monétaire dans l'Union s'est accrue de 7,5% en glissement annuel au 4<sup>e</sup> trimestre 2017, traduisant une consolidation des créances intérieures (9,9%) et une progression des actifs extérieurs nets (9,0%). Le taux d'inflation, en glissement annuel, s'est établi à 0,9% au 4<sup>e</sup> trimestre 2017 après 1,2% le trimestre précédent.

❑ **[AFRIQUE DU SUD]** : L'économie sud-africaine a enregistré une croissance de 1,3 % en 2017, légèrement au-dessus des projections (1%) du Trésor National, a annoncé l'agence nationale de statistique du pays. Cette croissance a été tirée principalement par les secteurs des services (finance, immobilier...), de l'agriculture et des mines. Alors que les secteurs du commerce, de l'industrie et du BTP se sont contractés. En outre, selon le Trésor National sud-africain, la croissance devrait atteindre 1,5 % en 2018, grâce à la fin des incertitudes politiques, au retour de la confiance et à la hausse des investissements privés.

❑ **[RWANDA-TANZANIE]** : Le Rwanda et la Tanzanie ont annoncé qu'ils construiraient une ligne ferroviaire électrique entre Isaka, en Tanzanie, et Kigali, la capitale rwandaise, au lieu d'un chemin de fer pour locomotives diesel comme convenu précédemment. Cette décision a été annoncée après la signature d'un nouvel accord pour la phase de mise en œuvre du projet ferroviaire visant à relier le Rwanda, pays enclavé, au port de Dar es-Salaam en Tanzanie. Ce changement est motivé par la nécessité de réduire le temps et le coût du transport.

**Secteur Industrie**

	Cours référence	Evol%	Vol	Val (000)	PER	R/A	Ratio marge nette	ROE
SICABLE CI	1 870	-3,36%	7178	12 774	18,52	2,67%	5,7%	13,1%
FILTISAC CI	4 930	0,00%	3803	18 297	28,31	11,38%	6,1%	21,8%
NEI-CEDA CI	120	20,00%	3327	392	N/A	N/A	-3,7%	-114,6%
NESTLE CI	2 100	5,00%	1456	3 017	42,84	N/A	2,4%	55,0%
CROWN SIEM CI	14 510	7,48%	16	232	19,27	4,66%	2,7%	9,2%
AIR LIQUIDE CI	555	21,98%	4670	2 790	70,15	11,35%	0,9%	2,1%
SOLIBRA CI	117 500	0,43%	18	2 120	7,02	3,49%	14,4%	26,3%
SMB CI	14 500	6,62%	242	3 336	4,12	N/A	7,4%	N/A
SITAB CI	53 500	-0,93%	72	3 882	16,12	7,71%	5,1%	24,8%
TRITURAF CI-Ste en Liquidation	490	0,00%	N/A	N/A	N/A	N/A	N/A	N/A
UNILEVER CI	7 100	0,00%	N/A	N/A	N/A	N/A	-12,8%	40,1%
UNIWAX CI	3 550	7,41%	10407	35 195	18,02	4,89%	11,0%	18,4%

**Secteur Services Publics**

	Cours référence	Evol%	Vol	Val (000)	PER	R/A	Ratio marge nette	ROE
CIE CI	1 900	-4,28%	13889	27 085	9,87	9,12%	1,8%	39,1%
ONATEL BF	8 650	2,37%	4642	39 693	12,23	7,16%	15,3%	31,1%
SODE CI	4 380	15,42%	900	3 557	14,56	6,16%	3,1%	105,4%
SONATEL SN	22 250	3,49%	111293	2 393 119	10,31	6,74%	23,9%	30,4%

**Secteur Finances**

	Cours référence	Evol%	Vol	Val (000)	PER	R/A	Ratio marge nette	ROE
BICI CI	8 355	-0,42%	1355	11 314	11,56	3,32%	34,1%	23,0%
BANK OF AFRICA BN	6 500	-1,44%	8254	53 846	8,12	6,88%	11,5%	17,8%
BANK OF AFRICA BF	6 995	-1,48%	5198	36 482	12,37	4,95%	39,7%	34,5%
BANK OF AFRICA CI	4 910	0,20%	10552	52 170	9,68	5,58%	18,9%	27,1%
BANK OF AFRICA M	4 150	-2,35%	12918	55 448	6,82	8,96%	23,6%	26,4%
BANK OF AFRICA NG	5 000	-1,96%	14366	71 798	9,85	7,55%	27,5%	23,9%
BANK OF AFRICA S	2 795	-12,66%	22295	68 599	16,56	1,79%	10,5%	14,6%
CORIS BANK INTERNATIONAL BF	9 000	0,00%	4343	38 870	17,58	2,49%	48,9%	15,7%
ECOBANK CÔTE D'IVOIRE	25 000	0,04%	4495	111 944	N/A	N/A	32,7%	N/A
ECOBANK TRANS. INCORP. TG	19	5,56%	281695	5 314	N/A	6,36%	-52,1%	5,8%
NSIA BANQUE CI	8 300	-1,19%	8556	70 840	N/A	N/A	N/A	N/A
SAFCA CI	9 700	0,00%	N/A	N/A	N/A	N/A	-1,7%	-6,8%
SGB CI	14 000	0,04%	35907	501 599	12,29	4,17%	30,3%	34,6%
SOCIETE IVOIRIENNE DE BANQUE CI	16 520	-2,82%	2542	42 135	9,67	5,18%	33,7%	28,7%

**Secteur Distribution**

	Cours référence	Evol%	Vol	Val (000)	PER	R/A	Ratio marge nette	ROE
SERVAIR ABIDJAN CI	1 900	8,88%	2054	3 639	19,8	2,61%	8,7%	27,6%
BERNABE CI	3 000	-6,25%	2167	6 647	8,3	5,42%	5,4%	19,0%
CFAO CI	705	6,82%	23316	15 410	31,23	2,88%	6,3%	19,3%
TRACTAFRIC MOTORS CI	250 000	-13,49%	19	4 767	19,83	5,40%	4,7%	26,2%
VIVO ENERGY CI	1 360	-4,56%	21603	32 469	19,52	2,45%	1,6%	19,7%
TOTAL CI	2 115	-3,86%	28804	63 255	14,99	4,59%	2,7%	26,1%
TOTAL SN	1 960	7,69%	7898	15 308	N/A	2,30%	0,0%	-0,3%

**Secteur Transport**

	Cours référence	Evol%	Vol	Val (000)	PER	R/A	Ratio marge nette	ROE
BOLLORE AFRICA LOGISTICS CI	4 695	6,58%	14043	62 269	25,25	3,83%	11,9%	3,7%
MOVIS CI	3 000	0,00%	N/A	N/A	N/A	0,00%	-11,7%	89,8%

**Secteur Agriculture**

	Cours référence	Evol%	Vol	Val (000)	PER	R/A	Ratio marge nette	ROE
PALM CI	6 500	<b>-8,96%</b>	2897	18 471	24,31	1,85%	3,6%	5,1%
SUCRIVOIRE	1 300	<b>-17,72%</b>	47673	65 353	5,97	10,56%	0,2%	1,6%
SICOR CI	3 850	<b>0,00%</b>	N/A	N/A	11,5	N/A	28,4%	30,5%
SOGB CI	5 225	<b>-6,19%</b>	16857	91 267	18,33	6,13%	11,0%	11,0%
SAPH CI	4 000	<b>-1,36%</b>	31904	141 559	87,39	N/A	1,0%	1,8%

**Autres Secteurs**

	Cours référence	Evol%	Vol	Val (000)	PER	R/A	Ratio marge nette	ROE
SETAO CI	260	<b>36,84%</b>	1876	468	3,14	0,00%	24,8%	-70,3%

**Autres Marchés**
**Devises\***

	Cours	Evol
USD / XOF	532,76	<b>0,03%</b>
GBP / XOF	735,47	<b>0,06%</b>
EUR / XOF	655,96	<b>0,00%</b>
JPY / XOF	4,99	<b>-0,89%</b>
CNY / XOF	84,15	<b>0,21%</b>
ZAR / XOF	44,75	<b>0,14%</b>
NGN / XOF	1,48	<b>0,03%</b>
EGP / XOF	30,24	<b>0,05%</b>
KES / XOF	5,27	<b>0,27%</b>

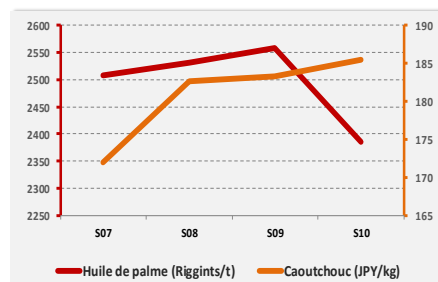
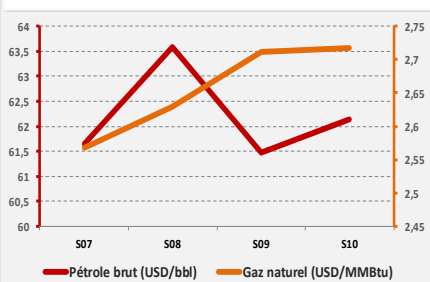
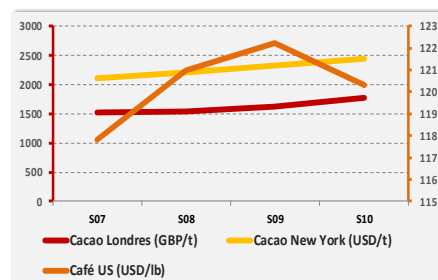
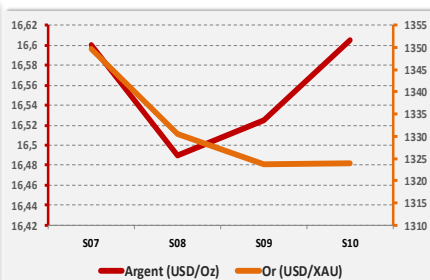
**Marchés Financiers Africains**

Johannesburg Stock Exchange	ALL SHARE INDEX	↗	<b>2,60%</b>	<b>3 808,48</b>
Nairobi Stock Exchange	NSE ALL SHARE INDEX	↘	<b>-0,36%</b>	<b>180,60</b>
Nigerian Stock Exchange	ALL SHARE INDEX	↗	<b>0,68%</b>	<b>43 167,86</b>
Egyptian Exchange	EGX 100 INDEX	↗	<b>11,27%</b>	<b>2 243,43</b>
Casablanca Stock Exchange	MOROCCAN ALL SHARE INDEX	↗	<b>0,90%</b>	<b>13 284,94</b>

\* Évolution hebdomadaire du cours moyen (arrêté la veille de la clôture de la bourse)

**Matières Premières**

	Cours	Evol
Argent (USD/Oz)	16,6	<b>0,48%</b>
Or (USD/XAU)	1 324,0	<b>0,02%</b>
Gaz naturel (USD/MMBtu)	2,7	<b>0,22%</b>
Pétrole brut (USD/bbl)	62,1	<b>1,09%</b>
Cacao Londres (GBP/t)	1 776,7	<b>9,36%</b>
Cacao New York (USD/t)	2 445,0	<b>5,09%</b>
Café US (USD/lb)	120,3	<b>-1,55%</b>
Caoutchouc (JPY/kg)	185,5	<b>1,20%</b>
Huile de palme (Riggints/t)	2 385,0	<b>-6,76%</b>



**Notations Financières (1/3)**

Nom de la société	Pays	Secteur/activités	A long Terme		A court terme		Date d'expiration de la note
			Note	Perspective	Note	Perspective	
Air Côte d'Ivoire	Côte d'Ivoire	Compagnie Aérienne	BBB+	Stable	A3	Stable	Note expirée
Alios Finance	Côte d'Ivoire	Financement par crédit bail	BBB+	Stable	A1	Stable	31/08/2018
ANSUT	Côte d'Ivoire	Télécommunication	Confidentiel				31/10/2018
AVENI - RE	Côte d'Ivoire	Réassurances	A-	Stable	A2	Stable	Note expirée
Bank Of Africa - Benin	Benin	Secteur Bancaire	A+	Stable	A1	Stable	31/05/2018
Bank Of Africa - Burkina Faso	Burkina Faso	Secteur Bancaire	A	Stable	A1	Stable	31/05/2018
Bank Of Africa - Côte d'Ivoire	Côte d'Ivoire	Secteur Bancaire	A	Positive	A2	Stable	30/05/2018
Bank Of Africa - Mali	Mali	Secteur Bancaire	A-	Stable	A2	Stable	31/05/2018
Bank Of Africa - Niger	Niger	Secteur Bancaire	A-	Stable	A2	Stable	31/05/2018
Bank Of Africa - Sénégal	Sénégal	Secteur Bancaire	A-	Stable	A2	Positive	31/05/2018
BERNABE	Côte d'Ivoire	Distribution de produits de quincaillerie, de matériel industriel, de produits métallurgiques et de matériaux de construction	A+	Stable	A1	Stable	31/07/2018
Caisse Régionale de Refinancement Hypothécaire	UEMOA	Institution financière	AA	Positive	A1+	Stable	30/06/2018
CAMTEL	Cameroun	Télécommunication	Confidentiel				31/08/2018
CI Energies	Côte d'Ivoire	Suivi du secteur de l'énergie et des travaux d'infrastructure électrique	En cours de réévaluation				
CIE	Côte d'Ivoire	Electricité	AA+	Stable	A1+	Stable	31/08/2018
Commune du Plateau	Côte d'Ivoire	Collectivité locale	BBB-	Stable	A2	Stable	Note expirée
Côte d'Ivoire Céréales	Côte d'Ivoire	Transformation du maïs et du riz / Emission obligataire	Confidentiel				Note expirée
CROWN SIEM CI	Côte d'Ivoire	Emballage métallique	BBB+	Stable	A3	Stable	30/06/2018
DEKEL OIL	Côte d'Ivoire	Produits de graine et d'huile de palme	Confidentiel				31/08/2018
District d'Abidjan	Côte d'Ivoire	Collectivité locale	BBB	Stable	B	Stable	31/10/2018
Ecobank Côte d'Ivoire	Côte d'Ivoire	Secteur bancaire	Confidentiel				30/04/2018
Emission de la ville de Dakar	Sénégal	Instrument Financier	A	Stable	A1	Stable	Note expirée
Etat de Côte d'Ivoire - Notation en monnaie locale	Côte d'Ivoire	Dettes souveraines	A-	Stable	A2	Stable	30/06/2018
FICOGES	Côte d'Ivoire	Audit et Conseil	Confidentiel				Note expirée

**Notations Financières (2/3)**

Nom de la société	Pays	Secteur/activités	A long Terme		A court terme		Date d'expiration de la note
			Note	Perspective	Note	Perspective	
Fonds d'Entretien Routier (FER)	Côte d'Ivoire	Financement de l'entretien des infrastructures routières	A-	Positive	A2	Stable	Note expirée
GuarantCo	Royaume-Uni	Garantie institutionnelle	AAA	Stable	A1	Stable	31/05/2018
IDT	Côte d'Ivoire	Distribution de Tabacs	Confidentiel				Note expirée
Koffi & Diabaté Développement	Côte d'Ivoire	Construction	BBB+	Stable	A3	Stable	Note expirée
Loyale Assurances SA	Côte d'Ivoire	Assurances IARD	BB-	Négative	C	Négative	Note expirée
Loyale Vie SA	Côte d'Ivoire	Assurances VIE	A-	Stable	A2	Stable	31/07/2018
NESTLE CI	Côte d'Ivoire	Industrie Alimentaire	A-	Stable	A1-	Stable	30/09/2018
NSIA Assurance Benin	Bénin	Assurance	Confidentiel				31/07/2018
NSIA Assurance Cote d'Ivoire	Côte d'Ivoire	Assurance	Confidentiel				31/05/2018
NSIA Assurance Gabon	Gabon	Assurance	Confidentiel				30/06/2018
NSIA Assurance Guinée Bissau	Guinée Bissau	Assurance	Confidentiel				30/06/2018
NSIA Assurance Sénégal	Sénégal	Assurance	Confidentiel				30/06/2018
NSIA Assurance Togo	Togo	Assurance	Confidentiel				30/06/2018
NSIA Assurance Vie Benin	Benin	Assurance	Confidentiel				31/07/2018
NSIA Assurance VIE Côte d'Ivoire	Côte d'Ivoire	Assurance	Confidentiel				30/06/2018
NSIA Assurance Vie Sénégal	Sénégal	Assurance	Confidentiel				31/07/2018
NSIA Assurance Vie Togo	Togo	Assurance	Confidentiel				30/06/2018
NSIA Banque	Côte d'Ivoire	Secteur Bancaire	Confidentiel				30/04/2018
OMNIUM	Mali	Fabrication et distribution de piles	BBB+	Stable	A3	Stable	30/06/2018
ONEP	Côte d'Ivoire	Promotion de l'accès à l'eau potable	Confidentiel				31/07/2018
PAA	Côte d'Ivoire	Activités portuaires	A+	Stable	A1-	Stable	31/07/2018
PALMCI	Côte d'Ivoire	Produits de graine et d'huile de palme	A-	Stable	A1-	Positive	30/06/2018
PASP	Côte d'Ivoire	Service public des opérations portuaires	A	Positive	A2	Positive	30/06/2018
PETRO IVOIRE	Côte d'Ivoire	Distribution Produits Pétroliers	A	Stable	A3	Stable	30/06/2018
Radiant Insurance Company	Rwanda	Assurance	Confidentiel				Note expirée
SENELEC	Sénégal	Production, distribution, importation et exportation de l'électricité	AA-	Stable	A1-	Stable	31/10/2018

**Notations Financières (3/3)**

Nom de la société	Pays	Secteur/activités	A long Terme		A court terme		Date d'expiration de la note
			Note	Perspective	Note	Perspective	
SHELTER AFRIQUE	Kenya	Banque	BBB+	Stable	A3	Négative	30/06/2018
SICOGI	Côte d'Ivoire	Construction et de Gestion Immobilière	Confidentiel				Note expirée
SIMAT	Côte d'Ivoire	Manutention et de Transit	Confidentiel				Note expirée
SIR	Côte d'Ivoire	Raffinage de pétrole brut	Confidentiel				Note expirée
Société Equatoriale des Mines	Gabon	Activités minières	Confidentiel				Note expirée
Société Ivoirienne de Banque	Côte d'Ivoire	Secteur bancaire	A+	Stable	A1	Stable	28/02/2018
SODECI	Côte d'Ivoire	Distribution Eau	AA-	Stable	A1-	Stable	31/08/2018
Tropical Distribution	Côte d'Ivoire	Distribution	Confidentiel				Note expirée
Tropical Packaging	Côte d'Ivoire	Industrie métallique	Confidentiel				Note expirée
UIREVI	Côte d'Ivoire	Agriculture d'exportation	Confidentiel				Note expirée
Ville de Dakar	Sénégal	Collectivité locale	BBB+	Stable	A3	Positive	Note expirée
VIP NET	Côte d'Ivoire	Télécommunication	Confidentiel				Note expirée

**Obligations Corporates**

	Quantité	Cours de référence	Cours précédent	Coupon d'intérêt	Echéance
ORAGROUP 6.75% 2013-2019		10 000	10 000	337,5	04 juin/ 04 déc
SIFCA 6.90% 2013-2021		10 000	10 000	676,2	08-août
SHELTER AFRIQUE 6.6% 2014-2021		7 000	7 000	327,29	28 fév. / 28 août

**Obligations d'Entités Régionales**

	Quantité	Cours de référence	Cours précédent	Coupon d'intérêt	Echéance
BIDC-EBID 6.50% 2014-2021		10 000	10 000	325	28 avr/ 28 sep
BIDC-EBID 6.510% 2017-2027		10 000	10 000	610	16 juin
BOAD 5.95% 2012-2019	27500	9950	10000	595	06-mars
BOAD 5.95% 2014-2021		9 399	9 399	260,82	26-déc
CRRH-UEMOA 6.10% 2012-2022		10 000	10 000	305	13 fév / 13 août
CRRH-UEMOA 6.10% 2012-2024		10 000	10 000	305	17 janv / 17 juil
CRRH-UEMOA 6% 2013-2023		10 000	10 000	300	26 avril / 26 oct
CRRH-UEMOA 6% 2014-2024		9 999	9 999	300	30 juin / 30 déc
CRRH-UEMOA 5,85% 2015-2025		10 000	10 000	290,9	04 janv / 04 juil
CRRH-UEMOA 5,85% 2016-2026		10 000	10 000	290,9	03 janv / 03 juil
CRRH-UEMOA 5,95% 2017-2019	2000	10000		297,5	17-mai

**Obligations d'Etat**

	Quantité	Cours de référence	Cours précédent	Coupon d'intérêt	Echéance
ETAT DU MALI 6,20% 2016-2023	29	10000	10000	620	23-mai
ETAT DU MALI 6,50% 2017-2024		10000	10000	650	20-avr
ETAT SENEGAL 6.5% 2014-2021		3990	3990	325	27 mai/27 nov
ETAT SENEGAL 6.70% 2012-2019	19	10000	10000	670	14-déc
ETAT SENEGAL 6.50% 2013-2023	35	8000	7980	325	29 janv / 29 juil
ETAT SENEGAL 6.30% 2015-2025		10000	10000	313,28	25 mai / 25 nov
TPBF 6.50% 2013-2020		10000	10000	325	29 mai / 29 nov
TPBF 6.50% 2017-2027		10000	10000	650	31 janv / 31 juil
TPBJ 6.50% 2017-2027	39535	10000	10000	650	07-avr
TPCI 6.30% 2013-2018		10 000	10 000	315	03 juin / 03 dec
TPCI 6.55% 2014-2022		10 000	10 000	655	20-mai
TPCI 5.85% 2014-2021		10 000	10 000	292,5	19 juin / 19 dec
TPCI 3% 2014-2024		10 000	10 000	150	19 juin / 19 dec.
TPCI 5,99% 2015-2025		10 000	10 000	599	14-mai
TPCI 5,85% 2015-2022		10 000	10 000	599	05 avr/05 oct
TPCI 6% 2016-2028		9 999	9 999	600	08-avr
TPCI 5.90% 2016-2026		10 000	10 000	590	15-juin
TPCI 5.90% 2016-2026		10 000	10 000	590	17-nov
TPCI 6.25% 2017-2029		9 990	9 990	312,5	31 mars / 30 sep.
SUKUK ETAT DE COTE D'IVOIRE 5,75% 2015-2020		10 000	10 000	292,292	28 juin/28 déc
SUKUK ETAT DE COTE D'IVOIRE 5,75% 2016-2023		10 000	10 000	289,097	7 sept/7 mars
SUKUK ETAT DU SENEGAL 6,25% 2014-2018		9 999	9 999	321,181	18 juil/18 janv
SUKUK ETAT DU SENEGAL 6% 2016-2026		10 000	10 000	306,667	26 juil/26 janv
SUKUK ETAT DU TOGO 6,5% 2016-2026		10 000	10 000	0	17 août/17 fév





**Bloomfield Investment Corporation**

06 BP 1888 Abidjan 06

Tel: (225) 20 215 747 / (225) 20 215 749

Fax: (225) 20 215 751