

Rapport d'Analyse Boursière

Département d'Analyses Economiques et Boursières

Semaine 12- du 20 Mars au 24 Mars 2017

(Source BRVM)

Bloomfield Investment Corporation est une agence de notation panafricaine spécialisée dans l'évaluation du risque de crédit. Basée à Abidjan, avec une représentation à Douala et à Kigali, l'agence intervient principalement en Afrique.

Agrément

 UEMOA AN-001/2012
RWANDA ref/CMA/July/3047/2015

Siège Social

 Plateau, Tour BIAO-CI, 15^{ème} étage,
Abidjan - Côte d'Ivoire

Site web
www.bloomfield-investment.com
Suivez-nous sur le WEB

BRVM 10


-2,04%

247,60
BRVM COMPOSITE


-0,56%

283,58
Sociétés Cotées

43

	Evol	Valeur
Per moyen *	↑	22,75
Rendement moyen / action *	↑	6,91%
Capitalisation boursière (Md FCFA)	↓	7 490
Volume transigé (actions)		1 771 940
Volume transigé (obligations)		11 010
Valeur transigée (actions)		8 274 577 164
Valeur transigée (obligations)		108 598 630

* Calcul sur la base des dernières informations financières publiées sans prise en compte des sociétés en liquidation

Marché des Actions

Les Plus Performants

	Cours	Evol%	Vol	Val (000)	PER	R/A
BANK OF AFRICA S	77 500	35,96%	8 728	575 176	44,7	1,0%
BANK OF AFRICA NG	114 000	16,33%	3 086	323 449	19,7	4,2%
BANK OF AFRICA M	63 000	14,55%	5 455	325 064	18,2	0,0%
BANK OF AFRICA CI	177 375	8,02%	2 532	450 016	21,5	3,5%

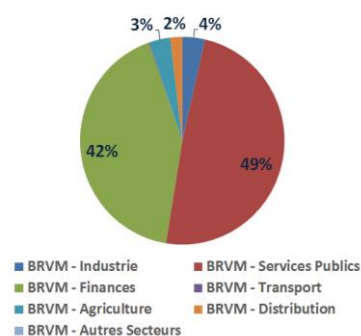
Les Moins Performants

	Cours	Evol%	Vol	Val (000)	PER	R/A
NEI-CEDA CI	2 205	-20,54%	30	75	N/A	10,2%
SERVAIR ABIDJAN CI	3 200	-17,84%	2 261	7 557	28,0	2,8%
AIR LIQUIDE CI	7 995	-9,15%	444	3 799	8,3	7,9%
ECOBANK TRANS. INCORP. TG	20	-9,09%	1 495 195	31 104	5,6	10,0%

Indices Sectoriels

	Nb Sociétés	Valeur	Evol%	Evol YTD	Volume	Valeur Transigée (MFCFA)	PER moyen	R/A moyenne
BRVM - Industrie	12	138,17	-0,75%	-11,40%	7 582	296	15,6	4,8%
BRVM - Services Publics	4	768,35	-1,82%	-0,83%	158 554	4 053	16,6	5,3%
BRVM - Finances	12	109,18	2,04%	14,93%	1 542 750	3 484	22,9	3,6%
BRVM - Transport	2	1 102,57	-0,86%	-23,00%	77	11	33,9	5,6%
BRVM - Agriculture	5	183,20	-2,82%	-11,65%	23 528	274	45,5	9,1%
BRVM - Distribution	7	469,70	-3,03%	-18,59%	39 449	157	28,8	16,9%
BRVM - Autres Secteurs	1	332,10	0,00%	-23,14%	0	0	10,6	N/A

Valeur transigée par secteur



L'Evolution du Marché

La BRVM termine cette semaine en baisse, en affichant 247,60 points pour l'indice BRVM 10 (-2,04%) et 283,58 points pour l'indice BRVM Composite (-0,56%). La capitalisation boursière du marché des actions s'établit à 7 490 milliards FCFA. Les transactions en valeur du marché action s'établissent à 8,3 milliards FCFA en fin de semaine, portées principalement par les secteurs « Services Publics » (49%) et « Finances » (42%). Le titre de BANK OF AFRICA S réalise la plus importante progression du marché avec un gain de 35,96% tandis que le titre de NEI CEDA CI affiche la plus forte baisse avec une chute de 20,54%. Sur le marché des matières premières, les cours de l'or et de l'argent continuent de progresser tandis que celui du pétrole brut, toujours sous pression, termine en baisse.

L'opinion du Chef Economiste [le titre VIVO ENERGY]

La filiale ivoirienne de Vivo Energy a réalisé au titre du troisième trimestre 2016 un chiffre d'affaires de 198,481 millions FCFA contre 206,986 millions FCFA à la même période en 2015. Cette baisse de 4 % du chiffre d'affaires, malgré l'augmentation de 11 % des volumes vendus, est due à la diminution du prix du carburant à la pompe (-11,57%). Toutefois, l'entreprise a fait progresser son résultat d'exploitation de 19 %, grâce à une maîtrise des frais de fonctionnement, entraînant ainsi un résultat net en hausse de 24 % et qui s'établit à 3,62 millions. Sur le marché boursier, le titre VIVO Energy a suivi une tendance globale à la hausse (+102,57 %), entre le 4 janvier et le 3 novembre 2016, en ligne avec les résultats en hausse de l'entreprise à l'issue de l'exercice 2015 (+10%) et à fin juin 2016 (+10%). Le titre a été fractionné le 4 novembre 2016, à raison de cinquante (50) actions nouvelles pour une (1) action ancienne. Après fractionnement, le cours du titre a enregistré une hausse jusqu'au 18 novembre, avant de suivre une tendance générale à la baisse jusqu'à fin 2016. Cette tendance baissière pourrait être liée à un facteur d'offre, car les investisseurs ont eu plus de facilité à vendre le titre, devenu plus liquide, après son fractionnement. L'entreprise Vivo Energy devrait afficher au quatrième trimestre 2016, la même dynamique que les trimestres précédents, avec une hausse de son résultat net, portée essentiellement par l'optimisation de ses charges.

News BRVM Corporates

□ [TOTAL] : Le secteur gazier et pétrolier ivoirien se continue d'afficher une bonne dynamique avec les investissements annoncés de deux compagnies majeurs notamment, le groupe français Total et le groupe italien ENI. Total prévoit le démarrage de l'exploration d'un forage à partir du mois de juillet 2017. Concernant ENI, elle a signé, avec le Gouvernement ivoirien, un accord portant sur l'exploration et l'exploitation de deux blocs pétroliers aux larges d'Abidjan et de Jacqueville (60 km à l'ouest d'Abidjan). Ces opérations devraient contribuer à davantage valoriser le potentiel gazier et pétrolier ivoirien.

□ [BANK OF AFRICA]: Excepté la filiale burkinabé dont le titre n' a progressé que de 0,08%, les titres de l'ensemble des autres filiales du groupe Bank Of Africa présentes sur la BRVM ont réalisé les plus importantes progressions du marché. Elles ont constitué ainsi le Top 5 de la semaine 12, avec en tête la BOA Sénégal. En outre, il convient de signaler que le titre BOA Burkina Faso avait réalisé la semaine précédente (semaine 11) une progression de 24.22%.

□ [SUNU] : Les compagnies d'assurances vie Avie et Sunu Assurances Vie ont annoncé officiellement leur fusion. Avie était auparavant membre affilié du Groupe Sunu avec environ 40% du capital détenu par le groupe à sa création. La fusion avec Sunu Assurances Vie conforte les actionnaires dans leur ambition d'appartenir à un grand groupe d'assurance pour offrir à la clientèle des produits d'assurances appropriés. Avec l'absorption d'Avie, SUNU Assurances Vie Bénin devient leader du marché béninois de l'assurance vie..

News Marché

□[COTE D'IVOIRE] : En 2016, les exportations ivoiriennes de cacao s'établissent à 1 547 805 tonnes contre 1 814 481 tonnes sur l'année 2015, soit une baisse de 14,7%. Les exportations de café sont restées quasiment stables, avec 85 923 tonnes en 2016 contre 85 243 tonnes en 2015, soit une hausse de 0,8%.

□[CEMAC] : Selon un communiqué de la Banque des Etats de l'Afrique Centrale (BEAC), la Communauté Economique et Monétaire de l'Afrique Centrale (CEMAC) a enregistré un taux de croissance de +0,2% en 2016, contre +1,7% en 2015. Pour 2017, les perspectives semblent plus favorables avec un relèvement du taux de croissance à 1,6%, grâce à la remontée des cours du pétrole et la mise en œuvre des réformes actées dans le programme des réformes économiques et financières de la CEMAC. Enfin, la BEAC a décidé de relever le taux d'intérêt des appels d'offres (TIAO) de 50 points de base pour le porter à 2,95%.

□[AFRIQUE] : Selon les résultats de l'enquête annuelle de l'Institut Fraser (think tank canadien) sur les entreprises minières pour l'année 2016, le continent africain, dans son ensemble, continue d'afficher de bonnes perspectives aux yeux des investisseurs. Les trois pays africains les plus attractifs sont la Côte d'Ivoire (17e à l'échelle mondiale), le Botswana (19e) et le Ghana (22e). L'enquête a été réalisée auprès de 350 acteurs et a permis de classer 104 territoires, d'après une combinaison de facteurs incluant les politiques favorables et les formations géologiques propices à la présence de minéraux et métaux.

Secteur Industrie

	Cours référence	Evol%	Vol	Val (000)	PER	R/A	Ratio marge nette	ROE
SICABLE CI	73 500	-0,68%	500	36 723	15,51	1,63%	5,4%	14,9%
FILTISAC CI	15 000	3,02%	4349	62 296	13,46	6,97%	8,4%	10,1%
NEI-CEDA CI	2 205	-20,54%	30	75	N/A	10,20%	-6,4%	-54,7%
NESTLE CI	55 000	3,67%	767	42 181	18,33	1,15%	2,4%	-772,8%
CROWN SIEM CI	39 000	0,00%	N/A	N/A	31,31	3,12%	4,6%	12,9%
AIR LIQUIDE CI	7 995	-9,15%	444	3 799	8,31	7,88%	10,4%	29,5%
SOLIBRA CI	165 000	0,00%	468	77 220	12,01	2,49%	14,4%	34,6%
SMB CI	23 330	-2,99%	80	1 929	8,21	1,93%	4,1%	579,6%
SITAB CI	106 000	-0,42%	608	64 406	10,35	7,69%	10,1%	58,0%
TRITURAF CI-Ste en Liquidation	490	0,00%	N/A	N/A	N/A	N/A	N/A	N/A
UNILEVER CI	15 000	-2,60%	28	428	N/A	8,22%	-21,1%	-172,6%
UNIWAX CI	24 500	-5,04%	308	7 313	23,33	1,98%	11,1%	63,7%

Secteur Services Publics

	Cours référence	Evol%	Vol	Val (000)	PER	R/A	Ratio marge nette	ROE
CIE CI	65 000	-4,41%	5174	336 046	21,99	4,06%	1,9%	33,0%
ONATEL BF	10 500	-6,25%	10031	108 870	14,85	6,20%	15,3%	31,1%
SODE CI	67 000	-8,22%	143	9 661	18,32	4,84%	3,7%	25,9%
SONATEL SN	25 000	-0,79%	143206	3 598 578	11,31	6,00%	25,6%	36,0%

Secteur Finances

	Cours référence	Evol%	Vol	Val (000)	PER	R/A	Ratio marge nette	ROE
BICI CI	96 100	0,63%	67	6 457	17,31	4,40%	22,3%	21,7%
BANK OF AFRICA BN	212 000	6,00%	1649	340 324	17,04	3,82%	11,5%	24,5%
BANK OF AFRICA BF	198 900	0,08%	1061	210 303	18,19	3,36%	38,4%	40,5%
BANK OF AFRICA CI	177 375	8,02%	2532	450 016	21,53	3,50%	18,4%	41,2%
BANK OF AFRICA M	63 000	14,55%	5455	325 064	18,21	0,00%	23,6%	24,0%
BANK OF AFRICA NG	114 000	16,33%	3086	323 449	19,67	4,23%	24,1%	27,2%
BANK OF AFRICA S	77 500	35,96%	8728	575 176	44,73	0,97%	6,9%	20,8%
CORIS BANK INTERNATIONAL BF	57 000	0,00%	6742	382 644	23,75	0,00%	44,8%	60,0%
ECOBANK TRANS. INCORP. TG	20	-9,09%	1495195	31 104	5,65	9,96%	5,1%	6,3%
SAFCA CI	26 695	0,00%	N/A	N/A	48,85	5,39%	0,3%	1,2%
SGB CI	152 000	0,66%	3245	487 040	17,50	3,44%	26,1%	35,4%
SOCIETE IVOIRIENNE DE BANQUE CI	23 515	0,02%	14990	352 219	15,88	N/A	33,9%	40,8%

Secteur Distribution

	Cours référence	Evol%	Vol	Val (000)	PER	R/A	Ratio marge nette	ROE
SERVAIR ABIDJAN CI	3 200	-17,84%	2261	7 557	27,95	2,81%	16,1%	68,3%
BERNABE CI	143 995	-0,69%	77	10 609	20,35	3,82%	5,2%	20,3%
CFAO CI	64 000	0,78%	204	12 994	30,93	3,59%	5,7%	18,3%
TRACTAFRIC MOTORS CI	262 000	0,00%	4	1 048	18,07	4,98%	4,7%	27,8%
VIVO ENERGY CI	2 000	-4,08%	33603	66 714	38,58	83,25%	1,2%	19,7%
TOTAL CI	15 950	-3,92%	994	16 284	37,09	2,82%	1,7%	17,4%
TOTAL SN	18 000	1,69%	2306	41 360	11,97	5,19%	1,2%	N/A

Secteur Transport

	Cours référence	Evol%	Vol	Val (000)	PER	R/A	Ratio marge nette	ROE
BOLLORE AFRICA LOGISTICS CI	228 000	-0,87%	47	10 720	33,87	4,20%	8,8%	19,4%
MOVIS CI	3 900	0,00%	30	117	N/A	6,92%	-11,7%	-59,4%

Secteur Agriculture

	Cours référence	Evol%	Vol	Val (000)	PER	R/A	Ratio marge nette	ROE
PALM CI	13 005	0,04%	2288	29 738	N/A	4,98%	-0,4%	-0,6%
SUCRIVOIRE	10 800	-3,57%	17999	199 879	68,11	0,00%	0,2%	0,2%
SICOR CI	6 500	0,00%	10	65	57,15	29,52%	9,3%	-41,9%
SOGB CI	31 510	-1,53%	435	13 706	11,36	5,43%	11,3%	11,6%
SAPH CI	10 500	-8,70%	2796	30 466	N/A	5,53%	-3,8%	-5,1%

Autres Secteurs

	Cours référence	Evol%	Vol	Val (000)	PER	R/A	Ratio marge nette	ROE
SETAO CI	26 900	0,00%	N/A	N/A	10,63	N/A	5,1%	-6,6%

Autres Marchés
Devises *

	Cours	Evol
USD / XOF	607,06	-0,51%
GBP / XOF	757,30	0,11%
EUR / XOF	655,96	0,00%
JPY / XOF	5,45	0,68%
CNY / XOF	88,23	-0,28%
ZAR / XOF	48,81	1,80%
NGN / XOF	1,91	-0,51%
EGP / XOF	33,63	-0,46%
KES / XOF	5,90	-0,41%

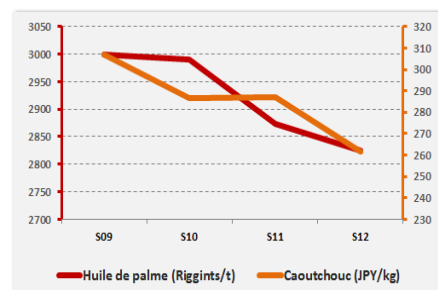
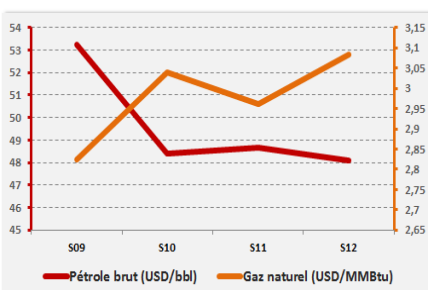
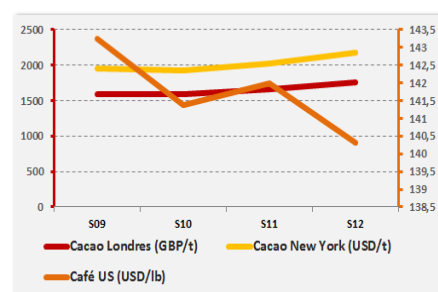
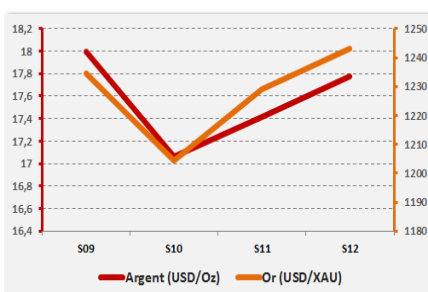
Marchés Financiers Africains

Johannesburg Stock Exchange	ALL SHARE INDEX	↓	-0,41%	3 276,40
Nairobi Stock Exchange	NSE ALL SHARE INDEX	↑	3,16%	130,61
Nigerian Stock Exchange	ALL SHARE INDEX	↓	-0,77%	25 454,93
Egyptian Exchange	EGX 100 INDEX	↑	3,96%	1 309,99
Casablanca Stock Exchange	MOROCCAN ALL SHARE INDEX	↓	-3,58%	11 502,71

* Évolution hebdomadaire du cours moyen (arrêté la veille de la clôture de la bourse)

Matières Premières

	Cours	Evol
Argent (USD/Oz)	17,8	2,10%
Or (USD/XAU)	1 243,0	1,14%
Gaz naturel (USD/MMBtu)	3,1	4,09%
Pétrole brut (USD/bbl)	48,1	-1,17%
Cacao Londres (GBP/t)	1 758,7	5,77%
Cacao New York (USD/t)	2 173,5	7,81%
Café US (USD/lb)	140,3	-1,20%
Caoutchouc (JPY/kg)	261,5	-8,89%
Huile de palme (Riggints/t)	2 825,0	-1,67%



Notations Financières (1/3)

Nom de la société	Pays	Secteur/activités	A long Terme		A court terme		Expiration de la note
			Dernière Note	Perspective	Dernière Note	Perspective	
CIE	Côte d'Ivoire	Electricité	AA+	Stable	A1+	Stable	30/09/2017
IDT	Côte d'Ivoire	Distribution de Tabacs	Confidentiel				01/11/2016
Loyale Assurances SA	Côte d'Ivoire	Assurances IARD	BB-	Négative	C	Négative	31/10/2016 (note retirée)
Loyale Vie SA	Côte d'Ivoire	Assurances VIE	A-	Stable	A2	Stable	31/07/2017
OMNIUM	Mali	Fabrication et distribution de piles	BBB+	Positive	A3	Positive	30/05/2017
ONEP	Côte d'Ivoire	Promotion de l'accès à l'eau potable	BB-	Stable	B	Stable	30/09/2017
PAA	Côte d'Ivoire	Activités portuaires	A+	Stable	A1-	Stable	30/06/2017
PALMCI	Côte d'Ivoire	Produits de graine et d'huile de palme	A-	Stable	A1-	Stable	30/07/2017
PETRO IVOIRE	Côte d'Ivoire	Distribution Produits Pétroliers	A	Stable	A3	Stable	30/06/2017
PASP	Côte d'Ivoire	Service public des opérations portuaires	A	Stable	A2	Stable	30/05/2017
SHELTER AFRIQUE	Kenya	Banque	A	Stable	A1	Stable	30/06/2017
SIMAT	Côte d'Ivoire	Manutention et de Transit	Confidentiel				31/03/2011 (note retirée)
SIR	Côte d'Ivoire	Raffinage de pétrole brut	Confidentiel				31/03/2012 (note retirée)
SODECI	Côte d'Ivoire	Distribution Eau	AA-	Stable	A1-	Stable	30/09/2017
Ville de Dakar	Sénégal	Collectivité locale	BBB+	Stable	A3	Positive	31/10/2016 (note retirée)
CROWN SIEM CI	Côte d'Ivoire	Emballage métallique	BBB+	Stable	A3	Stable	31/07/2017
SICOGI	Côte d'Ivoire	Construction et de Gestion Immobilière	BBB	Stable	B	Stable	31/10/2015 (note retirée)
NESTLE CI	Côte d'Ivoire	Industrie Alimentaire	A-	Stable	A1-	Stable	31/10/2017
GuarantCo	Royaume-Uni	Garantie institutionnelle	AAA	Stable	A1+	Stable	30/06/2017
Commune du Plateau	Côte d'Ivoire	Collectivité locale	BBB-	Stable	A2	Stable	31/07/2016
CAMTEL	Cameroun	Télécommunication	BBB	Stable	A3	Stable	31/07/2016

Notations Financières (2/3)

Nom de la société	Pays	Secteur/activités	A long Terme		A court terme		Expiration de la note
			Dernière note	Perspective	Dernière note	Perspective	
AVENI – RE	Côte d'Ivoire	Réassurances	A-	Stable	A2	Stable	30/09/2016
Emission de la ville de Dakar	Sénégal	Instrument Financier	A	Stable	A1	Stable	01/01/2016 (note retirée)
District d'Abidjan	Côte d'Ivoire	Collectivité locale	BBB-	Stable	B	Positive	30/11/2017
Fonds d'Entretien Routier (FER)	Côte d'Ivoire	Financement de l'entretien des infrastructures routières	A-	Positive	A2	Stable	30/09/2016
Bank Of Africa – Benin	Benin	Secteur Bancaire	A	Positive	A1	Stable	30/04/2017
Bank Of Africa – Burkina Faso	Burkina Faso	Secteur Bancaire	A	Stable	A1	Stable	30/04/2017
Bank Of Africa – Niger	Niger	Secteur Bancaire	A-	Stable	A2	Stable	30/04/2017
Bank Of Africa – Sénégal	Sénégal	Secteur Bancaire	A-	Stable	A2	Stable	31/05/2017
Bank Of Africa – Côte d'Ivoire	Côte d'Ivoire	Secteur Bancaire	A	Stable	A2	Positive	30/05/2017
Koffi & Diabaté Développement	Côte d'Ivoire	Construction	BBB+	Stable	A3	Stable	30/10/2017
Bank Of Africa – Mali	Mali	Secteur Bancaire	A-	Stable	A2	Stable	30/04/2017
Caisse Régionale de Refinancement Hypothécaire	UEMOA	Institution Financière	AA	Stable	A1+	Stable	30/06/2017
BERNABE	Côte d'Ivoire	Distribution de produits de quincaillerie, de matériel industriel, de produits métallurgiques et de matériaux de construction	A+	Stable	A1-	Positive	31/07/2017
Air Côte d'Ivoire	Côte d'Ivoire	Compagnie Aérienne	BBB+	Stable	A3	Stable	30/08/2017
Alios Finance	Côte d'Ivoire	Financement par crédit bail	BBB+	Stable	A1	Stable	31/07/2017
Etat de Côte d'Ivoire - Notation en monnaie locale	Côte d'Ivoire	Dettes souveraines	A-	Stable	A2	Stable	30/06/2017
VIP NET	Côte d'Ivoire	Télécommunication	Confidentiel				30/09/2015 (note retirée)
ANSUT	Côte d'Ivoire	Télécommunication	Confidentiel				31/10/2017
DEKEL OIL	Côte d'Ivoire	Produits de graine et d'huile de palme	Confidentiel				31/10/2017
FICOGES	Côte d'Ivoire	Audit et Conseil	Confidentiel				31/10/2016
UIREVI	Côte d'Ivoire	Agriculture d'exportation	Confidentiel				31/07/2016
NSIA Banque	Côte d'Ivoire	Secteur Bancaire	Confidentiel				31/03/2017
Radiant Insurance Company	Rwanda	Assurance	Confidentiel				31/07/2017

Notations Financières (3/3)

Nom de la société	Pays	Secteur/activités	A long Terme		A court Terme		Expiration de la note
			Dernière note	Perspective	Dernière note	Perspective	
NSIA Assurance Gabon	Gabon	Assurance		Confidentiel			31/07/2017
NSIA Assurance VIE Côte d'Ivoire	Côte d'Ivoire	Assurance		Confidentiel			31/07/2017
NSIA Assurance Cote d'Ivoire	Côte d'Ivoire	Assurance		Confidentiel			30/06/2017
NSIA Assurance Guinée Bissau	Guinée Bissau	Assurance		Confidentiel			31/07/2017
NSIA Assurance Sénégal	Sénégal	Assurance		Confidentiel			30/06/2017
NSIA Assurance Vie Sénégal	Sénégal	Assurance		Confidentiel			31/07/2017
CI Energies	Côte d'Ivoire	Suivi du secteur de l'énergie et des travaux d'infrastructure électrique		Confidentiel			31/12/2017
Tropical Packaging	Côte d'Ivoire	Industrie métallique		En cours d'élaboration			
Tropical Distribution	Côte d'Ivoire	Distribution		En cours d'élaboration			
Société Equatoriale des Mines	Gabon	Activités minières		En cours d'élaboration			
Côte d'Ivoire Céréales	Côte d'Ivoire	Transformation du maïs et du riz / Emission obligataire		En cours d'élaboration			
Société Ivoirienne de Banque	Côte d'Ivoire	Secteur bancaire		En cours d'élaboration			
NSIA Assurance Togo	Togo	Assurance		En cours d'élaboration			
NSIA Assurance Vie Togo	Togo	Assurance		En cours d'élaboration			
NSIA Assurance Benin	Benin	Assurance		En cours d'élaboration			
NSIA Assurance Vie Benin	Benin	Assurance		En cours d'élaboration			
Ecobank Côte d'Ivoire	Côte d'Ivoire	Secteur bancaire		En cours d'élaboration			

Obligations Corporates

	Quantité	Cours de référence	Cours précédent	Coupon d'intérêt	Echéance
BOA BURKINA F. 6.25% 2012-2017	2	10000	10000	587,5	11-oct
BOA - CI 6.25% 2012-2017		10000	10000	612,5	11-oct
BOA NIGER 6.25% 2012-2017		9250	9250	587,5	11-oct
BOA SENEGAL 6.50% 2012-2017	29	10000	10000	611	11-oct
ORAGROUP 6.75% 2013-2019	48	10000	10000	337,5	04 juin / 04 déc
PAA 6.95% 2010-2017		1 000	1 000	168,85	28 mai / 28 nov
PAD 7% 2010-2017		1 250	1 250	189,79	22 juin / 22 déc
PALMCI 7% 2009-2016		10 000	10 000	342,06	28 juin / 28 déc
SHELTER AFRIQUE 6.6% 2014-2021		8 000	8 000	327,29	28 fév. / 28 août
SIFCA 6.90% 2013-2021	511	10 000	10 000	676,2	08-août

Obligations d'Entités Régionales

	Quantité	Cours de référence	Cours précédent	Coupon d'intérêt	Echéance
BHB 6.25% 2012-2017		10 000	10 000	587,5	11-oct
BIDC 6.75 % 2010-2017		10 000	10 000	336,58	04 avr / 04 oct
BIDC-EBID 6.50% 2014-2021		10 100	10 100	325	28 avr / 28 sep
BOAD 5.95% 2012-2019		10 000	10 000	595	06-mars
BOAD 5.95% 2014-2021		10 000	10 000	260,82	26-déc
CRRH-UEMOA 6.10% 2012-2022		10 000	10 000	305	13 fév / 13 août
CRRH-UEMOA 6.10% 2012-2024		10 000	10 000	305	17 janv / 17 juil
CRRH-UEMOA 6% 2013-2023		10 000	10 000	300	26 avril / 26 oct
CRRH-UEMOA 6% 2014-2024		9 999	9 999	300	30 juin / 30 déc
CRRH-UEMOA 6% 2015-2025		10 000	10 000	290,9	04 janv / 04 juil

Obligations d'Etat

	Quantité	Cours de référence	Cours précédent	Coupon d'intérêt	Echéance
ETAT MALI 6,20% 2016-2023	10000	10000	10000	620	23-mai
ETAT SENEGAL 6.5% 2014-2021		6000	6000	325	27 mai/27 nov
ETAT SENEGAL 6.70% 2012-2019	250	10000	10000	670	14-déc
ETAT SENEGAL 6.50% 2013-2023		10000	10000	325	29 janv / 29 juil
ETAT SENEGAL 6.30% 2015-2025	38	9999	10000	313,28	25 mai / 25 nov
TPBF 6.50% 2013-2020		10000	10000	325	29 mai / 29 nov
TPCI 7% 2010-2017	2	9999	9900	700	01-oct
TPCI 6.50% 2012-2017		10000	10000	650	19-sept
TPCI 6.30% 2013-2018		10001	10001	315	03 juin / 03 dec
TPCI 6.55% 2014-2022	266	9995	9995	655	20-mai
TPCI 5.85% 2014-2021		10000	10000	292,5	19 juin / 19 dec
TPCI 3% 2014-2024		9900	9900	150	19 juin / 19 dec.
TPCI 5,99% 2015-2025		10000	10000	599	14-mai
TPCI 5,85% 2015-2022		10000	10000	599	05 avr/05 oct
TPCI 6% 2016-2028		10000	10000	600	08-avr
TPCI 5.90% 2016-2026	225	10000	10000	590	15-juin
SUKUK ETAT DE COTE D'IVOIRE 5,75% 2015-2020		10000	10000	292,292	28 juin/28 déc
SUKUK ETAT DE COTE D'IVOIRE 5,75% 2016-2023		10000	10000	289,097	7 sept/7 mars
SUKUK ETAT DU SENEGAL 6,25% 2014-2018		10000	10000	321,181	18 juil/18 janv
SUKUK ETAT DU SENEGAL 6% 2016-2026		10001	10001	306,667	26 juil/26 janv
SUKUK ETAT DU TOGO 6,5% 2016-2026	150	10000	10000	0	17 août/17 fév



Bloomfield Investment Corporation

06 BP 1888 Abidjan 06

Tel: (225) 20 215 747 / (225) 20 215 749

Fax: (225) 20 215 751