

Rapport d'Analyse Boursière

Bloomfield Intelligence

Semaine 12- du 19 Mars au 23 Mars 2018

(Source BRVM)

Bloomfield Investment Corporation est une agence de notation panafricaine spécialisée dans l'évaluation du risque de crédit. Basée à Abidjan, avec une représentation à Douala et à Kigali, l'agence intervient principalement en Afrique.

Agrément UEMOA AN-001/2012
RWANDA ref/CMA/July/3047/2015

Siège Social Plateau, Tour BIAO-CI, 15^{ème} étage,
Abidjan - Côte d'Ivoire

Site web www.bloomfield-investment.com

Suivez-nous sur le WEB



BRVM 10	↑	1,02%	218,55
BRVM COMPOSITE	↑	0,15%	241,30

Sociétés Cotées 45

	Evol	Valeur
Per moyen *	↓	19,29
Rendement moyen / action *	↑	5,35%
Capitalisation boursière (Mds FCFA)	↑	6 787
Volume transigé (actions)		3 220 884
Volume transigé (obligations)		509 838
Valeur transigée (actions)		3 523 543 100
Valeur transigée (obligations)		4 583 113 100

* Calcul sur la base des dernières informations financières publiées sans prise en compte des sociétés en liquidation

Marché des Actions

Les Plus Performants

	Cours	Evol%	Vol	Val (000)	PER	R/A
SETAO CI	490	40,00%	12 465	5 589	5,9	0,0%
NEI-CEDA CI	185	37,04%	20 938	3 344	N/A	N/A
NESTLE CI	2 765	25,40%	1 594	4 096	56,4	N/A
MOVIS CI	3 235	15,54%	2	6	N/A	N/A

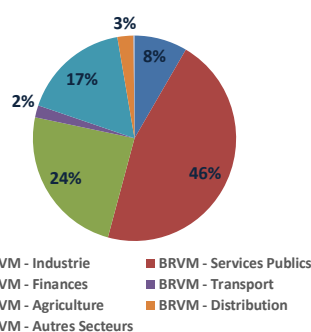
Les Moins Performants

	Cours	Evol%	Vol	Val (000)	PER	R/A
SAPH CI	4 000	-8,88%	96 204	391 961	87,4	0,0%
BANK OF AFRICA BF	6 290	-8,71%	7 701	49 453	11,1	5,5%
UNIWAX CI	2 915	-8,48%	10 570	33 042	14,8	6,0%
SICABLE CI	1 750	-7,89%	55 380	99 818	10,6	2,9%

Indices Sectoriels

	Nb Sociétés	Valeur	Evol%	Evol YTD	Volume	Valeur Transigée (Mds FCFA)	PER moyen	R/A moyenne
BRVM - Industrie	12	102,39	-0,81%	0,60%	104 780	297	27,61	6,3%
BRVM - Services Publics	4	682,92	2,36%	2,64%	237 915	1 613	12,46	6,9%
BRVM - Finances	14	85,46	-0,93%	0,11%	2 661 511	848	10,11	5,2%
BRVM - Transport	2	1 085,81	-5,08%	-6,16%	14 219	67	24,2	4,0%
BRVM - Agriculture	5	235,95	-4,66%	26,84%	141 255	603	30,16	5,4%
BRVM - Distribution	7	375,18	0,43%	16,61%	48 739	90	19,06	4,0%
BRVM - Autres Secteurs	1	604,60	40,00%	172,22%	12 465	6	5,92	0,0%

Valeur transigée par secteur



L'Evolution du Marché

La BRVM termine cette semaine en hausse, en affichant 218,55 points pour l'indice BRVM 10 (+1,02%) et 241,30 points pour l'indice BRVM Composite (+0,15%). La capitalisation boursière du marché des actions s'établit à 6 787 milliards FCFA. Les transactions en valeur du marché des actions s'établissent à 3,5 milliards FCFA en fin de semaine, portées principalement par les secteurs « Services Publics » (46%) « Finances » (24%) et « Agriculture » (17%). Le titre SETAO CI réalise la plus importante progression du marché avec un gain de 40% tandis que le titre SAPH CI affiche la plus forte baisse avec une chute de 8,88%. Sur le marché des matières premières, les cours du pétrole et du cacao ont poursuivi leur mouvement haussier tandis que les cours du caoutchouc et du gaz naturel ont terminé dans le rouge.

L'opinion du Chef Economiste [le titre SAFCA]

SAFCA n'a distribué aucun dividende sur la période 2011-2016 en raison de performances non significatives. Cette situation a fragilisé ses actions, les rendant peu attractif en comparaison à ceux des autres entreprises du secteur « Finances » de la BRVM qui ont, presque toutes, distribué au moins une fois des dividendes sur la période considérée. Le titre a terminé l'année 2017 avec une moins-value de 52,67%, après avoir perdu 30,21% sur l'année 2016. La publication des résultats de l'année 2016 en baisse de l'entreprise, avec notamment un résultat net déficitaire, pourraient expliquer la tendance baissière du cours de l'action SAFCA au cours l'année 2017. A la clôture du marché ce 23 mars 2018, le titre cote à 8 000 FCFA, en retrait de 26,6% par rapport à fin 2017, dans un contexte marqué par la publication de faibles performances réalisées au premier semestre 2017. En effet, à fin juin 2017, alors que le PNB avait progressé de 1,87%, le déficit du résultat net s'est fortement creusé (atteignant 1 344 milliards FCFA), en raison de l'alourdissement du coût du risque qui s'élevait à 1,87 milliard FCFA contre 401 millions FCFA à la même période en 2016. Il ne devrait pas avoir eu d'amélioration notable pour le second semestre 2017. L'adoption en octobre 2017 par l'Assemblée Nationale ivoirienne de la loi uniforme et communautaire relatif au crédit-bail permettra à SAFCA de renforcer ses fonds propres et de participer ainsi à de plus importantes opérations de crédit-bail. Cependant, l'intensification de la concurrence dans le secteur ainsi que la mobilisation des ressources sont de véritables enjeux pour l'entreprise sur le moyen et long terme.

News BRVM Corporates

□ **[BOA BF]** : La filiale burkinabé du groupe Bank Of Africa a annoncé la réalisation d'un bénéfice de 15,062 milliards FCFA au titre de l'exercice 2017 contre 12,442 milliards FCFA en 2016, soit une hausse de 21%. Au cours de son Assemblée Générale Ordinaire qui se tiendra le 6 avril 2018, il sera proposé le paiement d'un dividende net de 358 FCFA par action, qui devra s'effectuer à partir du 07 mai 2018.

□ **[BOA NG]** : La filiale nigérienne du groupe Bank Of Africa a convoqué son Assemblée Générale Ordinaire pour le 05 avril 2018. Parmi les propositions qui seront soumises à l'assemblée, figure le paiement d'un dividende net 379,44 FCFA par action de 1 000 FCFA au titre de l'exercice 2017, qui devra s'effectuer à compter du 28 mai 2018. BOA Niger a réalisé au titre de l'exercice 2017 un bénéfice net de 7,284 milliards FCFA.

□ **[ECOBANK]** : Le groupe bancaire panafricain Ecobank a publié ses résultats financiers pour l'exercice 2017. Il en ressort un PNB en baisse de 7% qui se situe à 1,831 milliards USD et un résultat net positif consolidé de 228 millions USD (contre une perte de 205 millions USD en 2016). Selon le Directeur Général du groupe, la baisse du PNB s'expliquerait par la décision de limiter fortement la croissance des encours de prêts.

News Marché

□ **[CÔTE D'IVOIRE]** : Au travers d'un nouvel Eurobond libellé en euros, la Côte d'Ivoire a pu mobiliser la somme de 1,7 milliards €, soit 1 115 milliards FCFA, sur les places financières internationales, notamment de Londres, de New York, de Boston, de Francfort et de Paris. Cette émission s'est faite en deux tranches égales de 850 millions €, pour des maturités respectives de 12 ans au taux de 5,25%, et de 30 ans au taux de 6,625%. En outre, le montant global des soumissions s'est élevé à 4,55 milliards €. Selon le Premier Ministre ivoirien, le succès de cet eurobond 2018 tient entre autres aux bonnes perspectives de l'économie ivoirienne et à la qualité de la signature de la Côte d'Ivoire.

□ **[RWANDA]** : Selon un communiqué du FMI, l'économie rwandaise a connu un rebond en 2017, avec un taux croissance dépassant les attentes (6,1% contre 5,2% attendu), grâce à une reprise généralisée de l'activité au second semestre. L'inflation s'est située en outre à 7% en moyenne au cours de l'année. Les déséquilibres extérieurs ont continué à diminuer, sur la base de l'ajustement du taux de change et d'autres politiques visant à améliorer la compétitivité et à diversifier la production et les exportations du Rwanda. Les réserves de change se sont accumulées plus vite que prévu (plus de 4 mois d'importations), et la pression sur le franc rwandais a diminué. La croissance devrait s'établir entre 7 et 8% en 2018 et 2019 ; tandis que l'inflation devrait rester dans la fourchette cible de 5%. La flexibilité continue du taux de change devrait garantir que les exportations rwandaises restent compétitives et que les devises soient largement disponibles dans l'économie.

Secteur Industrie

	Cours référence	Evol%	Vol	Val (000)	PER	R/A	Ratio marge nette	ROE
SICABLE CI	1 750	-7,89%	55380	99 818	10,57	2,86%	5,7%	13,1%
FILTISAC CI	5 200	4,31%	10485	51 869	29,86	10,79%	6,1%	21,8%
NEI-CEDA CI	185	37,04%	20938	3 344	N/A	N/A	-3,7%	-114,6%
NESTLE CI	2 765	25,40%	1594	4 096	56,4	N/A	2,4%	55,0%
CROWN SIEM CI	14 500	-0,07%	500	7 250	19,26	4,67%	2,7%	9,2%
AIR LIQUIDE CI	705	10,16%	2985	1 987	89,1	8,94%	0,9%	2,1%
SOLIBRA CI	119 000	-6,19%	109	12 916	711%	3,45%	14,4%	26,3%
SMB CI	18 500	-2,63%	982	19 458	5,26	N/A	7,4%	3920,0%
SITAB CI	53 500	-0,93%	1174	62 840	16,12	7,71%	5,1%	24,8%
TRITURAF CI-Ste en Liquidation	490	0,00%	N/A	N/A	N/A	N/A	N/A	N/A
UNILEVER CI	7 600	0,00%	63	479	N/A	N/A	-12,8%	40,1%
UNIWAX CI	2 915	-8,48%	10570	33 042	14,8	5,96%	11,0%	18,4%

Secteur Services Publics

	Cours référence	Evol%	Vol	Val (000)	PER	R/A	Ratio marge nette	ROE
CIE CI	2 100	5,00%	109687	215 131	10,91	8,25%	1,8%	39,1%
ONATEL BF	8 700	2,96%	68679	595 894	12,3	7,12%	15,3%	31,1%
SODE CI	4 590	-0,54%	30582	143 582	15,26	5,88%	3,1%	105,4%
SONATEL SN	23 000	2,20%	28967	658 842	11,38	6,52%	23,9%	30,4%

Secteur Finances

	Cours référence	Evol%	Vol	Val (000)	PER	R/A	Ratio marge nette	ROE
BICI CI	8 450	3,05%	2799	22 733	11,69	3,28%	34,1%	23,0%
BANK OF AFRICA BN	6 500	0,78%	3270	20 958	8,84	6,88%	11,5%	17,8%
BANK OF AFRICA BF	6 290	-8,71%	7701	49 453	11,12	5,51%	39,7%	34,5%
BANK OF AFRICA CI	4 900	-2,00%	4537	22 566	9,66	5,59%	18,9%	27,1%
BANK OF AFRICA M	4 255	0,12%	21095	87 223	6,99	8,74%	23,6%	26,4%
BANK OF AFRICA NG	4 900	0,00%	18472	91 935	8,74	7,71%	27,5%	23,9%
BANK OF AFRICA S	2 945	-5,00%	19547	58 629	6,99	1,70%	10,5%	14,6%
CORIS BANK INTERNATIONAL BF	9 000	0,00%	8316	73 041	17,58	2,49%	48,9%	15,7%
ECOBANK CÔTE D'IVOIRE	25 005	0,02%	1963	49 211	N/A	N/A	32,7%	N/A
ECOBANK TRANS. INCORP. TG	19	0,00%	2548342	44 204	N/A	6,36%	-52,1%	5,8%
NSIA BANQUE CI	8 240	-0,66%	6810	55 225	N/A	N/A	N/A	N/A
SAFCA CI	8 000	0,00%	5	40	12,03	4,26%	-1,7%	-6,8%
SGB CI	13 700	-1,44%	14827	207 618	7,49	5,07%	30,3%	34,6%
SOCIETE IVOIRIENNE DE BANQUE CI	16 870	-0,76%	3827	64 873	N/A	N/A	33,7%	28,7%

Secteur Distribution

	Cours référence	Evol%	Vol	Val (000)	PER	R/A	Ratio marge nette	ROE
SERVAIR ABIDJAN CI	1 700	0,00%	1926	3 407	18,69	2,91%	8,7%	27,6%
BERNABE CI	3 000	7,14%	6233	17 915	8,3	5,42%	5,4%	19,0%
CFAO CI	775	-3,13%	7898	6 084	34,33	2,62%	6,3%	19,3%
TRACTAFRIC MOTORS CI	213 950	-7,48%	7	1 498	16,97	6,31%	4,7%	26,2%
VIVO ENERGY CI	1 400	0,36%	8714	12 021	20,1	2,38%	1,6%	19,7%
TOTAL CI	2 250	7,14%	18194	38 910	15,94	4,31%	2,7%	26,1%
TOTAL SN	1 750	-2,78%	5767	10 155	N/A	2,57%	0,0%	-0,3%

Secteur Transport

	Cours référence	Evol%	Vol	Val (000)	PER	R/A	Ratio marge nette	ROE
BOLLORE AFRICA LOGISTICS CI	4 500	-5,26%	14217	67 052	24,20	4,00%	11,9%	3,7%
MOVIS CI	3 235	15,54%	2	6	N/A	0,00%	-11,7%	89,8%

Secteur Agriculture

	Cours référence	Evol%	Vol	Val (000)	PER	R/A	Ratio marge nette	ROE
PALM CI	7 300	-2,67%	2642	18 912	27,31	1,65%	3,6%	5,1%
SUCRIVOIRE	1 600	-6,16%	9883	16 800	7,35	8,58%	0,2%	1,6%
SICOR CI	3 595	0,84%	44	158	10,74	N/A	28,4%	30,5%
SOGB CI	5 135	-2,19%	32482	174 820	18,02	6,24%	11,0%	11,0%
SAPH CI	4 000	-8,88%	96204	391 961	87,39	N/A	1,0%	1,8%

Autres Secteurs

	Cours référence	Evol%	Vol	Val (000)	PER	R/A	Ratio marge nette	ROE
SETAO CI	490	40,00%	12465	5 589	5,92	0,00%	24,8%	-70,3%

Autres Marchés
Devises*

	Cours	Evol
USD / XOF	531,16	-0,17%
GBP / XOF	752,53	1,25%
EUR / XOF	655,96	0,00%
JPY / XOF	5,05	0,39%
CNY / XOF	84,07	-0,08%
ZAR / XOF	45,19	1,31%
NGN / XOF	1,48	-0,16%
EGP / XOF	30,14	-0,20%
KES / XOF	5,26	0,15%

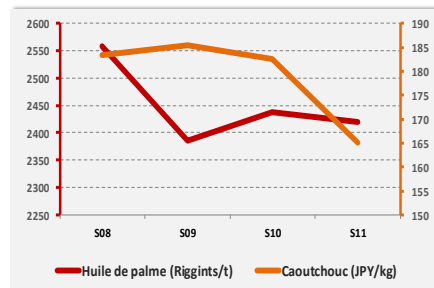
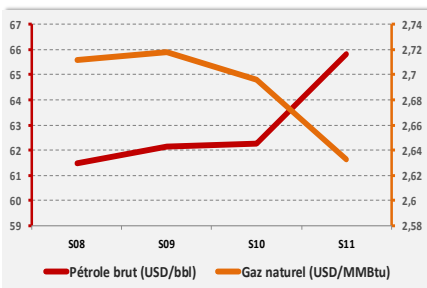
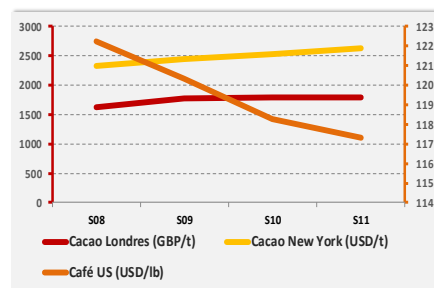
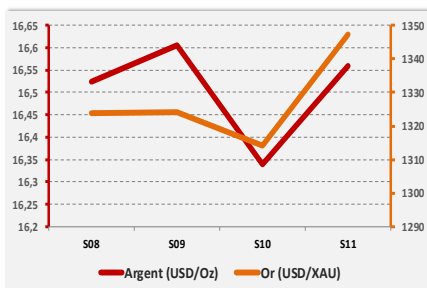
Marchés Financiers Africains

Johannesburg Stock Exchange	ALL SHARE INDEX	↓	-2,98%	3 584,75
Nairobi Stock Exchange	NSE ALL SHARE INDEX	↑	4,39%	192,17
Nigerian Stock Exchange	ALL SHARE INDEX	↓	-1,11%	41 472,10
Egyptian Exchange	EGX 100 INDEX	↓	-1,88%	2 229,16
Casablanca Stock Exchange	MOROCCAN ALL SHARE INDEX	↓	-15,91%	11 107,28

* Évolution hebdomadaire du cours moyen (arrêté la veille de la clôture de la bourse)

Matières Premières

	Cours	Evol
Argent (USD/Oz)	16,6	1,35%
Or (USD/XAU)	1 347,2	2,51%
Gaz naturel (USD/MMBtu)	2,6	-2,34%
Pétrole brut (USD/bbl)	65,8	5,74%
Cacao Londres (GBP/t)	1 798,3	0,04%
Cacao New York (USD/t)	2 635,5	4,40%
Café US (USD/lb)	117,3	-0,80%
Caoutchouc (JPY/kg)	165,0	-9,64%
Huile de palme (Riggints/t)	2 420,0	-0,74%



Notations Financières (1/3)

Nom de la société	Pays	Secteur/activités	A long Terme		A court terme		Date d'expiration de la note
			Note	Perspective	Note	Perspective	
Air Côte d'Ivoire	Côte d'Ivoire	Compagnie Aérienne	BBB+	Stable	A3	Stable	Note expirée
Alios Finance	Côte d'Ivoire	Financement par crédit bail	BBB+	Stable	A1	Stable	31/08/2018
ANSUT	Côte d'Ivoire	Télécommunication	Confidentiel				31/10/2018
AVENI - RE	Côte d'Ivoire	Réassurances	A-	Stable	A2	Stable	Note expirée
Bank Of Africa - Benin	Benin	Secteur Bancaire	A+	Stable	A1	Stable	31/05/2018
Bank Of Africa - Burkina Faso	Burkina Faso	Secteur Bancaire	A	Stable	A1	Stable	31/05/2018
Bank Of Africa - Côte d'Ivoire	Côte d'Ivoire	Secteur Bancaire	A	Positive	A2	Stable	30/05/2018
Bank Of Africa - Mali	Mali	Secteur Bancaire	A-	Stable	A2	Stable	31/05/2018
Bank Of Africa - Niger	Niger	Secteur Bancaire	A-	Stable	A2	Stable	31/05/2018
Bank Of Africa - Sénégal	Sénégal	Secteur Bancaire	A-	Stable	A2	Positive	31/05/2018
BERNABE	Côte d'Ivoire	Distribution de produits de quincaillerie, de matériel industriel, de produits métallurgiques et de matériaux de construction	A+	Stable	A1	Stable	31/07/2018
Caisse Régionale de Refinancement Hypothécaire	UEMOA	Institution financière	AA	Positive	A1+	Stable	30/06/2018
CAMTEL	Cameroun	Télécommunication	Confidentiel				31/08/2018
CI Energies	Côte d'Ivoire	Suivi du secteur de l'énergie et des travaux d'infrastructure électrique	En cours de réévaluation				
CIE	Côte d'Ivoire	Electricité	AA+	Stable	A1+	Stable	31/08/2018
Commune du Plateau	Côte d'Ivoire	Collectivité locale	BBB-	Stable	A2	Stable	Note expirée
Côte d'Ivoire Céréales	Côte d'Ivoire	Transformation du maïs et du riz / Emission obligataire	Confidentiel				Note expirée
CROWN SIEM CI	Côte d'Ivoire	Emballage métallique	BBB+	Stable	A3	Stable	30/06/2018
DEKEL OIL	Côte d'Ivoire	Produits de graine et d'huile de palme	Confidentiel				31/08/2018
District d'Abidjan	Côte d'Ivoire	Collectivité locale	BBB	Stable	B	Stable	31/10/2018
Ecobank Côte d'Ivoire	Côte d'Ivoire	Secteur bancaire	Confidentiel				30/04/2018
Emission de la ville de Dakar	Sénégal	Instrument Financier	A	Stable	A1	Stable	Note expirée
Etat de Côte d'Ivoire - Notation en monnaie locale	Côte d'Ivoire	Dettes souveraines	A-	Stable	A2	Stable	30/06/2018
FICOGES	Côte d'Ivoire	Audit et Conseil	Confidentiel				Note expirée

Notations Financières (2/3)

Nom de la société	Pays	Secteur/activités	A long Terme		A court terme		Date d'expiration de la note
			Note	Perspective	Note	Perspective	
Fonds d'Entretien Routier (FER)	Côte d'Ivoire	Financement de l'entretien des infrastructures routières	A-	Positive	A2	Stable	Note expirée
GuarantCo	Royaume-Uni	Garantie institutionnelle	AAA	Stable	A1	Stable	31/05/2018
IDT	Côte d'Ivoire	Distribution de Tabacs	Confidentiel				Note expirée
Koffi & Diabaté Développement	Côte d'Ivoire	Construction	BBB+	Stable	A3	Stable	Note expirée
Loyale Assurances SA	Côte d'Ivoire	Assurances IARD	BB-	Négative	C	Négative	Note expirée
Loyale Vie SA	Côte d'Ivoire	Assurances VIE	A-	Stable	A2	Stable	31/07/2018
NESTLE CI	Côte d'Ivoire	Industrie Alimentaire	A-	Stable	A1-	Stable	30/09/2018
NSIA Assurance Benin	Bénin	Assurance	Confidentiel				31/07/2018
NSIA Assurance Cote d'Ivoire	Côte d'Ivoire	Assurance	Confidentiel				31/05/2018
NSIA Assurance Gabon	Gabon	Assurance	Confidentiel				30/06/2018
NSIA Assurance Guinée Bissau	Guinée Bissau	Assurance	Confidentiel				30/06/2018
NSIA Assurance Sénégal	Sénégal	Assurance	Confidentiel				30/06/2018
NSIA Assurance Togo	Togo	Assurance	Confidentiel				30/06/2018
NSIA Assurance Vie Benin	Benin	Assurance	Confidentiel				31/07/2018
NSIA Assurance VIE Côte d'Ivoire	Côte d'Ivoire	Assurance	Confidentiel				30/06/2018
NSIA Assurance Vie Sénégal	Sénégal	Assurance	Confidentiel				31/07/2018
NSIA Assurance Vie Togo	Togo	Assurance	Confidentiel				30/06/2018
NSIA Banque	Côte d'Ivoire	Secteur Bancaire	Confidentiel				30/04/2018
OMNIUM	Mali	Fabrication et distribution de piles	BBB+	Stable	A3	Stable	30/06/2018
ONEP	Côte d'Ivoire	Promotion de l'accès à l'eau potable	Confidentiel				31/07/2018
PAA	Côte d'Ivoire	Activités portuaires	A+	Stable	A1-	Stable	31/07/2018
PALMCI	Côte d'Ivoire	Produits de graine et d'huile de palme	A-	Stable	A1-	Positive	30/06/2018
PASP	Côte d'Ivoire	Service public des opérations portuaires	A	Positive	A2	Positive	30/06/2018
PETRO IVOIRE	Côte d'Ivoire	Distribution Produits Pétroliers	A	Stable	A3	Stable	30/06/2018
Radiant Insurance Company	Rwanda	Assurance	Confidentiel				Note expirée
SENELEC	Sénégal	Production, distribution, importation et exportation de l'électricité	AA-	Stable	A1-	Stable	31/10/2018

Notations Financières (3/3)

Nom de la société	Pays	Secteur/activités	A long Terme		A court terme		Date d'expiration de la note
			Note	Perspective	Note	Perspective	
SHELTER AFRIQUE	Kenya	Banque	BBB+	Stable	A3	Négative	30/06/2018
SICOGI	Côte d'Ivoire	Construction et de Gestion Immobilière	Confidentiel				Note expirée
SIMAT	Côte d'Ivoire	Manutention et de Transit	Confidentiel				Note expirée
SIR	Côte d'Ivoire	Raffinage de pétrole brut	Confidentiel				Note expirée
Société Equatoriale des Mines	Gabon	Activités minières	Confidentiel				Note expirée
Société Ivoirienne de Banque	Côte d'Ivoire	Secteur bancaire	A+	Stable	A1	Stable	28/02/2018
SODECI	Côte d'Ivoire	Distribution Eau	AA-	Stable	A1-	Stable	31/08/2018
Tropical Distribution	Côte d'Ivoire	Distribution	Confidentiel				Note expirée
Tropical Packaging	Côte d'Ivoire	Industrie métallique	Confidentiel				Note expirée
UIREVI	Côte d'Ivoire	Agriculture d'exportation	Confidentiel				Note expirée
Ville de Dakar	Sénégal	Collectivité locale	BBB+	Stable	A3	Positive	Note expirée
VIP NET	Côte d'Ivoire	Télécommunication	Confidentiel				Note expirée

Obligations Corporates

	Quantité	Cours de référence	Cours précédent	Coupon d'intérêt	Echéance
ORAGROUP 6.75% 2013-2019		10 000	10 000	337,5	04 juin/ 04 déc
SIFCA 6.90% 2013-2021		10 000	10 000	676,2	08-août
SHELTER AFRIQUE 6.6% 2014-2021		6 000	6 000	327,29	28 fév. / 28 août

Obligations d'Entités Régionales

	Quantité	Cours de référence	Cours précédent	Coupon d'intérêt	Echéance
BIDC-EBID 6.50% 2014-2021	1500	9900	9945	325	28 avr/ 28 sep
BIDC-EBID 6.510% 2017-2027		10000	10000	610	16 juin
BOAD 5.95% 2012-2019		9950	9950	595	06-mars
BOAD 5.95% 2014-2021		9399	9399	260,82	26-déc
CRRH-UEMOA 6.10% 2012-2022		10000	10000	305	13 fév / 13 août
CRRH-UEMOA 6.10% 2012-2024		10000	10000	305	17 janv / 17 juil
CRRH-UEMOA 6% 2013-2023		10000	10000	300	26 avril / 26 oct
CRRH-UEMOA 6% 2014-2024		9999	9999	300	30 juin / 30 déc
CRRH-UEMOA 5,85% 2015-2025		10000	10000	290,9	04 janv / 04 juil
CRRH-UEMOA 5,85% 2016-2026		10000	10000	290,9	03 janv / 03 juil
CRRH-UEMOA 5,95% 2017-2019		10000	10000	297,5	17-mai

Obligations d'Etat

	Quantité	Cours de référence	Cours précédent	Coupon d'intérêt	Echéance
ETAT DU MALI 6,20% 2016-2023		10 000	10 000	620	23-mai
ETAT DU MALI 6,50% 2017-2024		10 000	10 000	650	20-avr
ETAT SENEGAL 6.5% 2014-2021		3 990	3 990	325	27 mai/27 nov
ETAT SENEGAL 6.70% 2012-2019		10 000	10 000	670	14-déc
ETAT SENEGAL 6.50% 2013-2023	250000	8000	8000	325	29 janv / 29 juil
ETAT SENEGAL 6.30% 2015-2025		10000	10000	313,28	25 mai / 25 nov
TPBF 6.50% 2013-2020	100000	10000	10000	325	29 mai / 29 nov
TPBF 6.50% 2017-2027		10000	10000	650	31 janv / 31 juil
TPBJ 6.50% 2017-2027	46	9950	9950	650	07-avr
TPCI 6.30% 2013-2018		10000	10000	315	03 juin / 03 dec
TPCI 6.55% 2014-2022		10000	10000	655	20-mai
TPCI 5.85% 2014-2021		10000	10000	292,5	19 juin / 19 dec
TPCI 3% 2014-2024		10000	10000	150	19 juin / 19 dec.
TPCI 5,99% 2015-2025	150110	9950	10000	599	14-mai
TPCI 5,85% 2015-2022	182	9950	10000	599	05 avr/05 oct
TPCI 6% 2016-2028	8000	9050	9999	600	08-avr
TPCI 5.90% 2016-2026		10 000	10 000	590	15-juin
TPCI 5.90% 2016-2026		10 000	10 000	590	17-nov
TPCI 6.25% 2017-2029		9 990	9 990	312,5	31 mars / 30 sep.
SUKUK ETAT DE COTE D'IVOIRE 5,75% 2015-2020		10 000	10 000	292,292	28 juin/28 déc
SUKUK ETAT DE COTE D'IVOIRE 5,75% 2016-2023		10 000	10 000	289,097	7 sept/7 mars
SUKUK ETAT DU SENEGAL 6,25% 2014-2018		10 000	10 000	321,181	18 juil/18 janv
SUKUK ETAT DU SENEGAL 6% 2016-2026		10 000	10 000	306,667	26 juil/26 janv
SUKUK ETAT DU TOGO 6,5% 2016-2026		10 000	10 000	0	17 août/17 fév



Bloomfield Investment Corporation

06 BP 1888 Abidjan 06

Tel: (225) 20 215 747 / (225) 20 215 749

Fax: (225) 20 215 751