

Rapport d'Analyse Boursière

Bloomfield Intelligence

Semaine 13- du 23 Mars au 27 Mars 2020

(Source BRVM)

Bloomfield Investment Corporation est une agence de notation panafricaine spécialisée dans l'évaluation du risque de crédit. Basée à Abidjan, avec une représentation à Douala et à Kigali, l'agence intervient principalement en Afrique.

Agrément UEMOA AN-001/2012
RWANDA ref/CMA/July/3047/2015

Siège Social Cocody Riviera 3 – Rue E104.
Abidjan - Cote d'Ivoire

Site web www.bloomfield-investment.com

Suivez-nous sur le WEB



BRVM 10 ↓ -3,34% **126,16**

BRVM COMPOSITE ↓ -3,48% **135,24**

Sociétés Cotées 46

	Evol	Valeur
Per moyen *	↓	9,31
Rendement moyen / action *	↑	11,31%
Capitalisation boursière (Mds FCFA)	↓	4 063
Volume transigé (actions)		607 164
Volume transigé (obligations)		5 046
Valeur transigée (actions)		1 297 457 644
Valeur transigée (obligations)		49 205 253

* Calcul sur la base des dernières informations financières publiées sans prise en compte des sociétés en liquidation

Marché des Actions

Les Plus Performants

	Cours	Evol%	Vol	Val (000)	PER	R/A
SODE CI	2 950	5,36%	8 798	24 625	9,3	9,2%
AIR LIQUIDE CI	220	4,76%	2 685	561	N/A	28,6%
ECOBANK CÔTE D'IVOIRE	3 100	3,33%	3 108	9 113	8,2	7,8%
BERNABE CI	690	1,47%	300	207	2,2	6,5%

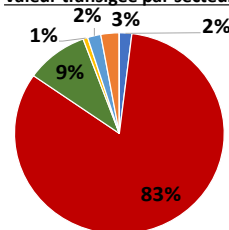
Les Moins Performants

	Cours	Evol%	Vol	Val (000)	PER	R/A
SERVAIR ABIDJAN CI	1000	-20,32%	10490	11333,87	11,0	16,5%
BANK OF AFRICA M	850	-14,14%	6267	5146,72	N/A	31,9%
NSIA BANQUE CI	3015	-11,45%	1505	4629,25	5,7	6,4%
BOLLORE AFRICA LOGISTICS CI	1450	-10,77%	6618	9452,33	7,6	12,7%

Indices Sectoriels

	Nb Sociétés	Valeur	Evol%	Evol YTD	Volume	Valeur Transigée (M FCFA)	PER moyen	R/A moyen
BRVM - Industrie	12	35,25	-0,59%	-6,15%	69 751	44	12,8	17,5%
BRVM - Services Publics	4	440,61	-1,30%	-10,35%	75 940	658	9,4	9,9%
BRVM - Finances	16	55,32	-0,47%	-6,98%	516 482	333	8,4	9,4%
BRVM - Transport	2	459,84	-0,52%	25,38%	3 846	7	7,5	12,7%
BRVM - Agriculture	5	74,68	-4,07%	-12,87%	19 090	29	7,5	11,3%
BRVM - Distribution	7	247,44	-1,04%	-3,76%	60 683	61	8,5	8,6%
BRVM - Autres Secteurs	1	308,47	0,00%	-3,85%	1 575	0	8,6	N/A

Valeur transigée par secteur



■ BRVM - Industrie ■ BRVM - Services Publics
■ BRVM - Finances ■ BRVM - Transport
■ BRVM - Agriculture ■ BRVM - Distribution
■ BRVM - Autres Secteurs

L'Evolution du Marché

La BRVM termine cette semaine en baisse affichant 126,16 points pour l'indice BRVM 10 (-3,34%) et 135,24 points pour l'indice BRVM Composite (-3,48%). La capitalisation boursière du marché des actions s'établit à 4 063 milliards de francs CFA. Les transactions en valeur du marché des actions s'établissent à 1 297 millions de francs CFA en fin de semaine, portées principalement par les secteurs « Services Publics » (83%) et « Finances » (9%). Le titre SODE CI réalise la plus importante progression du marché avec un gain de 5,36%, tandis que le titre SERVAIR ABIDJAN CI affiche la plus forte baisse avec une chute de 20,32%. Sur le marché des matières premières, les cours de l'argent (+17,35%), de l'or (+11,42%) et du palmier à huile (+6,56%) terminent la semaine en hausse.

L'avis du Chef Economiste [le titre CIE CI]

Le chiffre d'affaires de la CIE s'établit à 313 444 millions de FCFA au 30 juin 2019, contre 266 293 millions de FCFA à la même période de l'année précédente. La hausse de 17,7% du chiffre d'affaires provient de l'accroissement de 18,1% des ventes nationales d'énergie et de l'augmentation des branchements ordinaires (+14,3%) et de ceux issus du Programme Electricité Pour Tous (+7,7%). S'agissant du résultat net de la Compagnie, il est passé de 1 956 millions de FCFA au terme du premier semestre 2018 à 3 042 millions de FCFA l'année suivante, soit une hausse de 55,5% liée principalement à la croissance de 82% du résultat d'exploitation sur la période. Sur le marché boursier, l'action CIE achève l'année 2019 avec une plus-value de 10,7%. Elle débute l'année 2020 au prix de 1 600 FCFA et achève la séance du 27 mars à 1 300 FCFA, soit un repli de 18,8% par rapport à l'entame de l'année. Cette contraction du cours pourrait refléter les craintes des investisseurs quant à la politique de distribution de dividende de l'entreprise dans un contexte marqué par la crise sanitaire mondiale, qui devrait avoir un impact sur les recouvrements des factures. De ce fait, cela nécessitera pour la CIE de détenir une bonne trésorerie pour la poursuite de ses activités. Ce contexte s'il perdure aura un impact significatif sur l'évolution du cours sur le moyen terme.

News BRVM Corporates

❑ **[ETI]** : Le groupe Ecobank a présenté ses résultats financiers au titre de l'exercice 2019. Il ressort un Produit Net Bancaire chiffré à 1,6 milliard de FCFA, soit une baisse de 11% par rapport à l'exercice 2018. Le groupe a cependant enregistré une augmentation de son résultat avant impôts de 14% atteignant 405 millions de dollars US. Le total bilan du groupe est ressorti à 23,6 milliards de dollar US soit une progression de 5% par rapport à 2018.

❑ **[CORIS BANK INTERNATIONAL]** : Coris Bank International a publié ses performances au titre de l'exercice 2019. Le Produit Net Bancaire est ressorti en hausse de 3% par rapport à l'exercice 2018, à 59 milliards de FCFA. Le résultat d'exploitation a progressé de 12% pour se situer à 30 milliards de FCFA. Le résultat net s'est élevé à 27 milliards de FCFA en hausse de 13%.

❑ **[SICABLE]** : L'entreprise Sicable a annoncé le report de son Assemblée Général Ordinaire qui devait se tenir le 27 mars 2020 à une date ultérieure.

News Marché

❑ **[BENIN]** : La banque arabe pour le développement en Afrique (BADEA) et le Fonds saoudien (FSD) accordent un financement concessionnel de 62 milliards de FCFA au Benin. Cet appui vise à développer l'accès durable à l'électricité de qualité pour les usages domestiques, commerciaux et industriels.

❑ **[COTE D'IVOIRE]** : La Banque Africaine de Développement (BAfD) approuve un financement de 62,4 millions d'euro soit environ 40,9 milliards FCFA. Ce prêt vise le financement de la première phase du projet de renforcement des ouvrages du système électrique et d'accès à l'électricité appelé « PROSPER I ». La réalisation du projet permettra le raccordement au réseau électrique de 1388 localités.

❑ **[TOGO]** : Plusieurs grands groupes cimentiers présents au TOGO, notamment WACEM Diamond, ont annoncé une augmentation de leur capacité de production de ciment dans les prochains mois à hauteur de 7,5 millions de tonnes dont l'essentiel sera disponible pour le marché régional.

Marché des Actions
Secteur Industrie

	Cours référence	Evol%	Vol	Val (000)	PER	R/A	Ratio marge nette	ROE
SICABLE CI	600	-5,51%	11 992	7 431	5,57	12,50%	7,9%	16,0%
FILTISAC CI	975	-7,14%	290	294	8,17	11,28%	5,4%	9,1%
NEI-CEDA CI	140	0,00%	0	0	2,31	N/A	8,3%	N/A
NESTLE CI	250	-7,41%	267	68	6,73	N/A	-2,9%	N/A
CROWN SIEM CI	115	0,00%	352	41	N/A	14,71%	N/A	N/A
AIR LIQUIDE CI	220	4,76%	2 685	561	N/A	28,64%	-1,1%	-1,3%
SOLIBRA CI	45 050	0,00%	0	0	56,82	3,04%	2,2%	4,2%
SMB CI	2 775	-7,50%	1 173	3 298	2,75	16,22%	8,3%	97,7%
SITAB CI	500	-7,41%	16 815	8 464	N/A	41,24%	-3,0%	N/A
TRITURAF CI-Ste en Liquidation	490	0,00%	N/A	0	N/A	N/A	N/A	N/A
UNILEVER CI	4 775	0,00%	0	0	N/A	N/A	-6,0%	16,3%
UNIWAX CI	1 425	-5,94%	3 133	4 682	7,04	12,76%	10,8%	18,9%

Secteur Services Publics

	Cours référence	Evol%	Vol	Val (000)	PER	R/A	Ratio marge nette	ROE
CIE CI	1 300	-3,70%	2 606	3 403	14,77	6,09%	0,3%	10,6%
ONATEL BF	3 150	-6,80%	8 339	27 003	7,12	13,00%	17,4%	40,9%
SODE CI	2 950	5,36%	8 798	24 625	9,27	9,15%	2,9%	21,7%
SONATEL SN	12 995	-3,74%	76 848	1 019 455	6,60	11,54%	17,7%	24,1%

Secteur Finances

	Cours référence	Evol%	Vol	Val (000)	PER	R/A	Ratio marge nette	ROE
BICI CI	4 000	-2,44%	364	1 487	6,81	4,57%	20,1%	18,2%
BANK OF AFRICA BN	3 495	-7,78%	3 812	13 749	5,57	11,90%	84,6%	16,4%
BANK OF AFRICA BF	3 600	1,12%	4 057	14 298	4,28	10,17%	82,6%	20,9%
BANK OF AFRICA CI	3 200	-4,48%	2 357	7 567	5,47	9,56%	93,6%	23,9%
BANK OF AFRICA M	850	-14,14%	6 267	5 147		31,88%	124,9%	24,0%
BANK OF AFRICA NG	3 720	-0,80%	2 173	8 047	5,69	10,35%	90,6%	21,1%
BANK OF AFRICA S	1 515	0,00%	3 391	5 157	3,19	10,56%	40,1%	10,6%
CORIS BANK INTERNATIONAL BF	7 600	-1,23%	1 329	10 002	8,78	5,29%	83,7%	16,1%
ECOBANK CÔTE D'IVOIRE	3 100	3,33%	3 108	9 113	8,24	7,77%	82,5%	19,1%
ECOBANK TRANS. INCORP. TG	13	0,00%	365 708	4 754	1,46	9,29%	52,4%	5,4%
NSIA BANQUE CI	3 015	-11,45%	1 505	4 629	5,73	6,44%	30,7%	19,9%
ORAGROUP TOGO	3 900	-1,27%	2 920	11 065	9,09	1,45%	20,3%	20,5%
SAFCA CI	340	0,00%	1 450	493	41,2		-0,7%	-7,9%
SGB CI	8 000	-6,21%	1 870	15 551	5,95	2,58%	89,4%	30,9%
SOCIETE IVOIRIENNE DE BANQUE CI	2 700	-2,70%	5 341	14 194	5,82	9,33%	75,9%	24,9%

Secteur Distribution

	Cours référence	Evol%	Vol	Val (000)	PER	R/A	Ratio marge nette	ROE
SERVAIR ABIDJAN CI	1 000	-20,32%	10 490	11 334	7,23	16,50%	6,5%	23,7%
BERNABE CI	690	1,47%	300	207	2,77	6,52%	5,1%	15,7%
CFAO CI	435	-3,33%	1 774	781	12,16	7,24%	4,5%	19,2%
TRACTAFRIC MOTORS CI	2 900	0,00%	377	1 101	14,75	5,18%	1,2%	9,6%
VIVO ENERGY CI	740	-3,90%	3 674	2 789	8,65	8,69%	1,5%	21,6%
TOTAL CI	1 300	-5,11%	1 668	2 190	7,10	8,34%	3,0%	30,5%
TOTAL SN	1 350	-8,78%	13 966	18 363	6,93	7,80%	1,4%	21,2%

Secteur Transport

	Cours référence	Evol%	Vol	Val (000)	PER	R/A	Ratio marge nette	ROE
BOLLORE AFRICA LOGISTICS CI	1 450	-10,77%	6 618	9 452	7,58	12,69%	14,6%	42,9%
MOVIS CI	2 395	0,00%	0	0	N/A	N/A	-6,6%	28,3%

Marché des Actions
Secteur Agriculture

	Cours référence	Evol%	Vol	Val (000)	PER	R/A	Ratio marge nette	ROE
PALM CI	1 245	-7,78%	190	242	N/A	20,36%	6,6%	9,9%
SUCRIVOIRE	580	-3,33%	16 453	9 497	N/A	12,41%	5,6%	6,4%
SICOR CI	2 495	0,00%	0	0	1,51	N/A	6,8%	5,3%
SOGB CI	1 870	-6,50%	1 117	2 169	13,57	6,74%	12,3%	17,7%
SAPH CI	1 340	0,00%	10 769	14 560	N/A	5,82%	10,0%	16,3%

Autres Secteurs

	Cours référence	Evol%	Vol	Val (000)	PER	R/A	Ratio marge nette	ROE
SETAO CI	235	0,00%	818	192	8,64	N/A	5,1%	N/A

Autres Marchés
Devises*

	Cours	Evol
USD / XOF	595,47	-2,30%
GBP / XOF	725,52	1,04%
EUR / XOF	655,96	0,00%
JPY / XOF	5,46	-1,37%
CNY / XOF	83,98	-2,57%
ZAR / XOF	33,93	-3,71%
NGN / XOF	1,61	-2,81%
EGP / XOF	37,81	-2,34%
KES / XOF	5,69	-1,08%

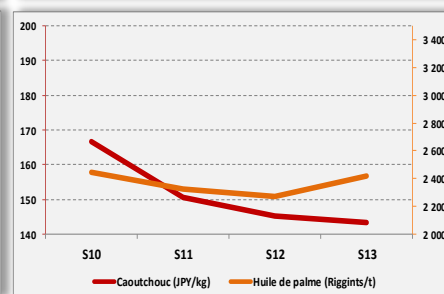
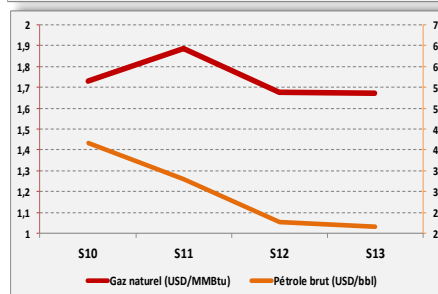
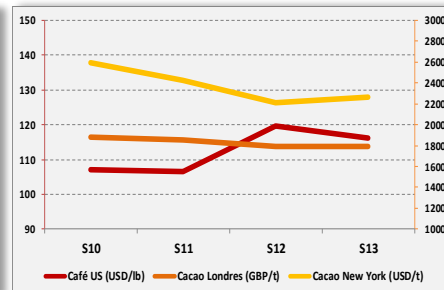
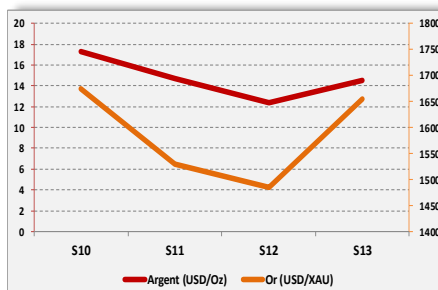
Marchés Financiers Africains

Johannesburg Stock Exchange	ALL SHARE INDEX	↑	13,38%	42946,83
Nairobi Stock Exchange	NSE ALL SHARE INDEX	↓	-4,24%	127,3
Nigerian Stock Exchange	ALL SHARE INDEX	↓	-1,52%	21861,78
Egyptian Exchange	EGX 100 INDEX	↑	7,05%	1038,18
Casablanca Stock Exchange	MOROCCAN ALL SHARE INDEX	↑	1,40%	9743,75

* Évolution hebdomadaire du cours moyen (arrêté la veille de la clôture de la bourse)

Matières Premières

	Cours	Evol
Argent (USD/Oz)	14,534	17,35%
Or (USD/XAU)	1654,1	11,42%
Gaz naturel (USD/MMBtu)	1,671	-0,24%
Pétrole brut (USD/bbl)	21,51	-4,95%
Cacao Londres (GBP/t)	1792,33	-0,13%
Cacao New York (USD/t)	2260	2,03%
Café US (USD/lb)	116,18	-2,98%
Caoutchouc (JPY/kg)	143,4	-1,38%
Huile de palme (Riggints/t)	2420	6,56%



Notations Financières (1/3)

Nom de la société	Pays	Secteur / activités principales	Long Terme		Court terme		Date d'expiration de la note
			Note	Perspective	Note	Perspective	
Abeda	Côte d'Ivoire	Travaux Publics			Note expirée		
Air Côte d'Ivoire	Côte d'Ivoire	Compagnie Aérienne			Note expirée		
Alios Finance Cameroun	Cameroun	Crédit bail	A-	Stable	A1+	Stable	31/10/2020
Alios Finance Cote d'Ivoire	Côte d'Ivoire	Crédit bail	BBB+	Stable	A1	Stable	31/08/2020
ANSUT	Côte d'Ivoire	Télécommunications			Note expirée		
AVENI - RE	Côte d'Ivoire	Réassurances			Note expirée		
Banibah	Côte d'Ivoire	BTP			Note expirée		
Bank Of Africa - Benin	Benin	Secteur Bancaire	A+	Stable	A1	Stable	30/04/2020
Bank Of Africa - Burkina Faso	Burkina Faso	Secteur Bancaire	A	Stable	A1	Stable	30/06/2020
Bank Of Africa - Côte d'Ivoire	Côte d'Ivoire	Secteur Bancaire	A	Stable	A2	Stable	31/05/2020
Bank Of Africa - Mali	Mali	Secteur Bancaire	A-	Stable	A2	Stable	31/05/2020
Bank Of Africa - Niger	Niger	Secteur Bancaire	A-	Stable	A2	Stable	30/06/2020
Bank Of Africa - Sénégal	Sénégal	Secteur Bancaire	A-	Stable	A2	Stable	30/06/2020
Bank Of Africa - West Africa	Côte d'Ivoire	Activités de holding			Note expirée		
Bernabé	Côte d'Ivoire	Distribution de produits de quincaillerie, de produits métallurgiques et de matériaux de construction	A+	Stable	A1	Stable	30/06/2020
BGFI Holding Corporation	Gabon	Activités de holding	A+	Stable	A1-	Stable	30/06/2020
BGFI Bank - Côte d'Ivoire	Côte d'Ivoire	Secteur Bancaire			Confidentiel		31/10/2020
Caisse Régionale de Refinancement Hypothécaire	UEMOA	Institution financière	AA+	Stable	A1+	Stable	31/05/2020
Caisse Nationale de Prévoyance Sociale	Côte d'Ivoire	Système de sécurité sociale du secteur privé	AA	Stable	A1+	Stable	30/09/2020
CAMTEL	Cameroun	Télécommunication			Note expirée		
Chantier	Côte d'Ivoire	Construction métallique			Note expirée		
CI Energies	Côte d'Ivoire	Suivi du secteur de l'énergie et des travaux d'infrastructure électrique			Confidentiel		30/04/2020
CIE	Côte d'Ivoire	Electricité	AA+	Stable	A1+	Stable	31/07/2020
Commune du Plateau	Côte d'Ivoire	Collectivité locale			Note expirée		
Côte d'Ivoire Céréales	Côte d'Ivoire	Transformation du maïs et du riz / Emission obligataire			Note expirée		
CROWN SIEM CI	Côte d'Ivoire	Emballage métallique	A-	Stable	A3	Stable	30/06/2020
DEKEL OIL	Côte d'Ivoire	Produits de graine et d'huile de palme			En cours de réévaluation		
Distri-Centre	Côte d'Ivoire	Distribution de produits de la téléphonie mobile			Note expirée		
District d'Abidjan	Côte d'Ivoire	Collectivité locale	BBB	Stable	B	Stable	31/10/2020
Ecobank Burkina Faso	Burkina Faso	Secteur bancaire			Confidentiel		31/07/2020
Ecobank Côte d'Ivoire	Côte d'Ivoire	Secteur bancaire	AA-	Stable	A1	Stable	30/06/2020
Ecobank Sénégal	Sénégal	Secteur bancaire			Confidentiel		31/07/2020
Elite Trading	Côte d'Ivoire	Construction			Note expirée		
Emission obligataire de la ville de Dakar	Sénégal	Instrument Financier			Note expirée		

Notations Financières (2/3)

Nom de la société	Pays	Secteur/activités	A long Terme		A court terme		Date d'expiration de la note
			Note	Perspective	Note	Perspective	
Etablissement DM	Côte d'Ivoire	Construction	Note expirée				
Etat du Bénin	Bénin	Dettes souveraines	A-	Stable	A2	Stable	31/05/2020
Etat de Côte d'Ivoire	Côte d'Ivoire	Dettes souveraines	A-	Stable	A2	Stable	31/05/2020
Etat du Mali	Mali	Dettes souveraines	Confidentiel				
Etat du Niger	Niger	Dettes souveraines	Confidentiel				
Etat du Togo	Togo	Dettes souveraines	Confidentiel				
FAGACE	Bénin	Garantie institutionnelle	A-	Stable	A2	Stable	30/11/2020
FCTC Energie 5%	Côte d'Ivoire	Titrisation	Confidentiel				
FICOGES	Côte d'Ivoire	Audit et Conseil	Note expirée				
Fonds d'Entretien Routier (FER)	Côte d'Ivoire	Financement de l'entretien des infrastructures routières	A-	Stable	A1	Stable	31/08/2020
GEBAT	Cote d'Ivoire	BTP	Note expirée				
GEFRI-CI	Côte d'Ivoire	Electricité & Froid	Note expirée				
GuarantCo	Royaume-Uni	Garantie institutionnelle	AAA	Stable	A1+	Stable	30/06/2020
IDT	Côte d'Ivoire	Distribution de Tabacs	Note expirée				
Immobiliare	Côte d'Ivoire	Construction	Note expirée				
Klapton	Ile Maurice	Assurance	BBB+	Stable	A1	Stable	30/05/2020
Koffi & Diabaté Développement	Côte d'Ivoire	Construction	Note expirée				
Loyale Assurances SA	Côte d'Ivoire	Assurances IARD	Note expirée				
Loyale Vie SA	Côte d'Ivoire	Assurances VIE	Note expirée				
Nestlé CI	Côte d'Ivoire	Industrie Alimentaire	A-	Stable	A1	Stable	31/10/2020
NSIA Assurance Benin	Bénin	Assurance	Confidentiel				
NSIA Assurance Cote d'Ivoire	Côte d'Ivoire	Assurance	Confidentiel				
NSIA Assurance Gabon	Gabon	Assurance	Confidentiel				
NSIA Assurance Guinée Bissau	Guinée Bissau	Assurance	Note expirée				
NSIA Assurance Sénégal	Sénégal	Assurance	Confidentiel				
NSIA Assurance Togo	Togo	Assurance	Note expirée				
NSIA Assurance Vie Benin	Benin	Assurance	Confidentiel				
NSIA Assurance VIE Côte d'Ivoire	Côte d'Ivoire	Assurance	Confidentiel				
NSIA Assurance Vie Sénégal	Sénégal	Assurance	Confidentiel				
NSIA Assurance Vie Togo	Togo	Assurance	Note expirée				
NSIA Banque	Côte d'Ivoire	Secteur Bancaire	A+	Stable	A1	Stable	31/07/2020
OMNIUM	Mali	Fabrication et distribution de piles	Note expirée				
ONEP	Côte d'Ivoire	Promotion de l'accès à l'eau potable	Note expirée				
ORAGROUP	Togo	Activités de holding financières	A	Stable	A2	Stable	30/06/2020
PAA	Côte d'Ivoire	Activités portuaires	AA-	Stable	A1-	Stable	30/06/2020

Notations Financières (3/3)

Nom de la société	Pays	Secteur/activités	A long Terme		A court terme		Date d'expiration de la note
			Note	Perspective	Note	Perspective	
PALMCI	Côte d'Ivoire	Produits de graine et d'huile de palme	A	Stable	A1	Stable	31/05/2020
PASP	Côte d'Ivoire	Service public des opérations portuaires	A	Stable	A2	Stable	30/06/2020
PETRO IVOIRE	Côte d'Ivoire	Distribution de produits pétroliers	A+	Stable	A3	Stable	30/06/2020
Radiant Insurance Company	Rwanda	Assurance	Note expirée				
Resto Plus	Côte d'Ivoire	Restauration collective	Note expirée				
SENELEC	Sénégal	Production, distribution, importation et exportation de l'électricité	Note expirée				
Shelter Afrique	Kenya	Banque	BBB+	Stable	A3	Stable	31/07/2020
SICOGI	Côte d'Ivoire	Construction et gestion immobilière	Note expirée				
SIMAT	Côte d'Ivoire	Manutention et transit	Note expirée				
SIR	Côte d'Ivoire	Raffinage de pétrole brut	Note expirée				
Société Equatoriale des Mines	Gabon	Activités minières	Note expirée				
Société Ivoirienne de Banque	Côte d'Ivoire	Secteur bancaire	AA-	Stable	A1	Stable	30/04/2020
SODECI	Côte d'Ivoire	Distribution Eau	AA-	Stable	A1-	Stable	31/07/2020
Total Côte d'Ivoire	Côte d'Ivoire	Distribution de produits pétroliers	AA+	Stable	A1	Stable	31/10/2020
Sonar Vie	Burkina Faso	Assurance Vie	A	Positive	A1	Positive	31/10/2020
Tropical Distribution	Côte d'Ivoire	Distribution	Note expirée				
Tropical Packaging	Côte d'Ivoire	Industrie métallique	Note expirée				
UIREVI	Côte d'Ivoire	Agriculture d'exportation	Note expirée				
Ville de Dakar	Sénégal	Collectivité locale	Note expirée				
VIP NET	Côte d'Ivoire	Télécommunication	Note expirée				

Marché des Obligations
Obligations Corporates

	Quantité	Cours de référence	Cours précédent	Coupon d'intérêt	Echéance
DIASPORA BONDS BHS 6,25% 2019-2024		10 000	10000	314,21	10-janv
SENELEC 6,50% 2018-2025	5	10 000	10000	325	27-mars
SHELTER AFRIQUE 6.6% 2014-2021		10 100	10000	10000	08-août
SIFCA 6.90% 2013-2021		2000	2000	5000	28 fév. / 28 août

Obligations d'Entités Régionales

	Quantité	Cours de référence	Cours précédent	Coupon d'intérêt	Echéance
BIDC-EBID 6.50% 2014-2021	74	9800	10000	325	28 avr / 28 sep
BIDC-EBID 6.10% 2017-2027	119	9900	10000	610	16-juin
BOAD 5.95% 2014-2021		9950	9950	260,82	26-déc
CRRH-UEMOA 6.10% 2012-2022		9950	9950	305	13 fév / 13 août
CRRH-UEMOA 6.10% 2012-2024		10000	10000	305	17 janv / 17 juil
CRRH-UEMOA 6% 2013-2023		10000	10000	300	26 avril / 26 oct
CRRH-UEMOA 6% 2014-2024		9950	9950	300	30 juin / 30 déc
CRRH-UEMOA 5,85% 2015-2025	149	9950	9950	290,9	04 janv / 04 juil
CRRH-UEMOA 5,85% 2016-2026		10000	10000	290,9	03 janv / 03 juil
CRRH-UEMOA 5,95% 2017-2029	27	8299,67	8332,17	285,1	17-mai
CRRH-UEMOA 5.95% 2017-2029		9144,67	9144,67	285,1	21-déc.-19
CRRH-UEMOA 6.05% 2018-2033		9333	9333	292,42	21-déc.-19

Obligations d'Etat

	Quantité	Cours de référence	Cours précédent	Coupon d'intérêt	Echéance
ETAT DU MALI 6,20% 2016-2023	209	6599,34	6666	99,54	23-mai
ETAT DU MALI 6,50% 2017-2024		9950	9950	520,36	20-avr
ETAT DU MALI 6,50 % 2018-2025	22	9900	9950	218,44	7-oct
ETAT DU MALI 6,50% 2019-2027		9950	9950	372,95	12-juil
ETAT SENEGAL 6.50% 2013-2023		10000	10000	16,07	29 janv / 29 juil
ETAT SENEGAL 6.5% 2014-2021	113	4000	4000	51,43	27 mai/27 nov
ETAT SENEGAL 6.30% 2015-2025	132	10100	10000	127,38	25 mai / 25 nov
TPBF 6.50% 2013-2020		10 000	10000	325	29 mai / 29 nov
TPBF 6.50% 2017-2027	40	10 000	9960	322,33	31 janv / 31 juil
TPBF 6,50% 2017-2024	218	9 950	10000	325	29-juin
TPBF 6,50% 2018-2025	60	10 000	10000	325	05-juin
TPBF 6,50% 2018-2025	1067	10 000	10000	325	15-mai
TPBF 6,50% 2019-2027		10 000	10000	323,22	06-mai
TPBF 6,50% 2019-2027		10 000	10000	325	08-avr
TPBJ 6.50% 2017-2027	135	10 000	10000	650	07-avr
TPBJ 6.50% 2018-2025	146	10 000	10000	325	29-mai
TPCI 6.55% 2014-2022		10 000	10000	655	20-mai
TPCI 3% 2014-2024		10 000	10000	150	19 juin / 19 dec.
TPCI 5.85% 2014-2021		9 800	9800	292,5	19 juin / 19 dec
TPCI 5,99% 2015-2025		10 000	10000	599	14/mai/20
TPCI 5,85% 2015-2022		10 000	10000	292,5	05 avr/05 oct
TPCI 6% 2016-2028	66	9 800	9900	600	08-avr
TPCI 5.90% 2016-2026	12	9 850	10000	590	15-juin
TPCI 5.90% 2016-2026		10 000	10000	590	17-nov
TPCI 6.25% 2017-2029		10 000	10000	312,5	31 mars / 30 sep
TPCI 5,95% 2017-2024 A	70	10 000	10000	297,5	24-avril
TPCI 5,95% 2017-2024 B		10 000	10000	297,5	10-mai
TPCI 6% 2017-2025		10 000	10000	300	29-juin
TPCI 6% 2018-2026		10 000	10000	600	02-août
TPCI 6% 2018-2026		10 000	10000	600	19-oct
TPCI 5,95% 2018-2025		10 000	10000	297,5	13-déc
TPCI 5,75% 2019-2026	40	10 000	10000	575	20-juin
TPCI 2,23% 2019-2026					20-juin
TPCI 5.75% 2019-2026		10 000	10000	575	20-mars
TPCI 6% 2019-2029		10 000	10000	600	20-mars
TPCI 5,75% 2019-2026		10 000	10000	575	20-mars
TPCI 5,75% 2019-2026		10 000	10000	575	11-juil
TPCI 5,80% 2019-2026		10 000	10000	580	04-déc

Marché des Obligations**Obligations d'Etat**

	Quantité	Cours de référence	Cours précédent	Coupon d'intérêt	Echéance
TPCI 5,75% 2019-2026	42	9 975	10000	575	11-juil
TPCI 5,75% 2019-2026		10 000	10000	575	21-août
TRESOR PUBLIC DU NIGER 6,50% 2019-2026	1606	10 100	10000	650	28-mars
TRESOR PUBLIC DU NIGER 6,50%2019 – 2026	694	10100	10000	650	01-août
SUKUK ETAT DE COTE D'IVOIRE 5,75% 2015-2020		9990	9990	292,292	28 juin/28 déc
SUKUK ETAT DE COTE D'IVOIRE 5,75% 2016-2023		10000	10000	289,097	7 sept/7 mars
SUKUK ETAT DU SENEGAL 6% 2016-2026		10100	10100	306,667	26 juil/26 janv
SUKUK ETAT DU TOGO 6,5% 2016-2026		10000	10000	0	17 août/17 fév

**Bloomfield Investment Corporation**

06 BP 1888 Abidjan 06

Tel: (225) 20 215 747 / (225) 20 215 749

Fax: (225) 20 215 751