

# Rapport d'Analyse Boursière

Département d'Analyses Economiques et Boursières

Semaine 14- du 03 Avril au 07 Avril 2017

(Source BRVM)

Bloomfield Investment Corporation est une agence de notation panafricaine spécialisée dans l'évaluation du risque de crédit. Basée à Abidjan, avec une représentation à Douala et à Kigali, l'agence intervient principalement en Afrique.

**Agrément**

 UEMOA AN-001/2012  
RWANDA ref/CMA/July/3047/2015

**Siège Social**

 Plateau, Tour BIAO-CI, 15<sup>ème</sup> étage,  
Abidjan - Côte d'Ivoire

**Site web**
[www.bloomfield-investment.com](http://www.bloomfield-investment.com)
**Suivez-nous sur le WEB**

**BRVM 10**


-1,14%

**247,23**
**BRVM COMPOSITE**


-0,73%

**281,29**
**Sociétés Cotées**

43

	Evol	Valeur
Per moyen *		21,44
Rendement moyen / action *		7,09%
Capitalisation boursière (Md FCFA)		7 430
Volume transigé (actions)		452 183
Volume transigé (obligations)		512
Valeur transigée (actions)		6 437 394 007
Valeur transigée (obligations)		4 056 000

\* Calcul sur la base des dernières informations financières publiées sans prise en compte des sociétés en liquidation

## Marché des Actions

### Les Plus Performants

	Cours	Evol%	Vol	Val (000)	PER	R/A
BANK OF AFRICA NG	103 735	6,94%	3 189	327 563	17,9	4,6%
SMB CI	23 495	4,42%	48	1 110	8,3	1,9%
SICABLE CI	64 000	1,59%	5	321	13,5	1,9%
SERVAIR ABIDJAN CI	3 350	1,52%	5 010	16 343	29,3	2,7%

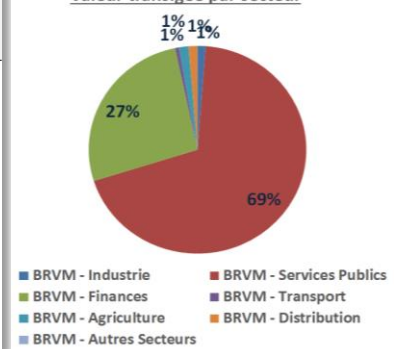
### Les Moins Performants

	Cours	Evol%	Vol	Val (000)	PER	R/A
FILTISAC CI	14 000	-22,20%	510	7 853	12,6	7,5%
CROWN SIEM CI	31 000	-11,40%	54	1 793	24,9	3,9%
SETAO CI	24 390	-9,33%	6	147	9,6	N/A
NEI-CEDA CI	1 715	-7,30%	11	19	N/A	13,1%

### Indices Sectoriels

	Nb Sociétés	Valeur	Evol%	Evol YTD	Volume	Valeur Transigée (MFCFA)	PER moyen	R/A moyenne
BRVM - Industrie	12	135,53	-2,22%	-13,09%	3 985	78	14,4	5,4%
BRVM - Services Publics	4	763,04	-2,02%	-1,51%	187 124	4 437	17,1	5,2%
BRVM - Finances	12	108,79	-0,68%	14,52%	228 759	1 710	19,8	3,6%
BRVM - Transport	2	1 058,88	-4,72%	-26,05%	165	36	32,5	5,8%
BRVM - Agriculture	5	186,60	-0,65%	-10,01%	7 713	92	45,7	9,0%
BRVM - Distribution	7	461,16	-1,82%	-20,07%	24 431	85	28,4	17,1%
BRVM - Autres Secteurs	1	301,11	-9,33%	-30,31%	6	0	9,6	N/A

Valeur transigée par secteur



### L'Evolution du Marché

La BRVM termine cette semaine en baisse, affichant 247,23 points pour l'indice BRVM 10 (-1,14%) et 281,29 points pour l'indice BRVM Composite (-0,73%). La capitalisation boursière du marché des actions s'établit à 7 430 milliards FCFA. Les transactions en valeur du marché action s'établissent à 6,4 milliards FCFA en fin de semaine, portées principalement par les secteurs « Services Publics » (69%) et « Finances » (27%). Le titre BANK OF AFRICA NG réalise la plus importante progression du marché avec un gain de 6,94% tandis que le titre FILTISAC CI affiche la plus forte baisse avec une chute de 22,20%. Sur le marché des matières premières, les cours de l'or, du pétrole brut et du caoutchouc poursuivent leur tendance haussière tandis que les cours de cacao terminent la semaine en légère baisse.

## L'opinion du Chef Economiste [le titre BOA CI]

La BOA Côte d'Ivoire a terminé l'année 2016 avec un résultat net (provisoire) de 10 149 millions FCFA contre 8 240 millions FCFA à fin 2015, soit une hausse de 23,17 %. Cette hausse survient malgré une augmentation des charges de la banque, notamment sur les opérations financières (+ 42,41 %) et en rémunération des ressources obtenues (+10,8 %). L'augmentation plus importante des produits (+39,13 % et +19,86 % respectivement pour les intérêts et produits perçus au titre des prêts ainsi que les produits sur les opérations financières) permet de justifier la hausse du résultat net en 2016. Sur le marché boursier, à la fin du premier semestre 2016, le titre BOA Côte d'Ivoire occupait la deuxième place en terme de progression sur la période dans le secteur « Finances » avec une plus-value de son cours d'environ 60 %. Toutefois, à l'instar de la plupart des titres du même secteur, l'évolution du titre BOA CI au deuxième semestre 2016 a été moins favorable, affichant la deuxième plus forte baisse (-26,79 %). Cette baisse générale des cours des actions du secteur « Finances », observée sur cette période s'inscrit dans la contraction générale des cours sur le marché boursier. En 2017, à la date du 07 avril, l'évolution du cours du titre BOA CI semble plus favorable avec une progression de +25,90% par rapport au début de l'année, pour s'établir à 175 005 FCFA. L'évolution positive du titre devrait se maintenir, du moins à court terme, en raison des bonnes performances de la banque ainsi qu'à son engagement dans le développement du pays.

### News BRVM Corporates

❑ [SERVAIR] : Le groupe Restaurant Brands International Inc., propriétaire de la marque *Burger King*, a annoncé la signature d'un accord de développement multi-pays en Afrique subsaharienne avec Servair, la filiale traiteur d'Air France. Restaurant Brands compte s'appuyer sur l'expérience de Servair dans le secteur des services alimentaires et de la collaboration réussie en Côte d'Ivoire et au Kenya avec l'ouverture des premiers restaurants Burger King. D'après le communiqué, le nouvel accord aidera à élargir l'implantation de la marque *Burger King* en Côte d'Ivoire et au Kenya ainsi que dans plusieurs nouveaux marchés en Afrique subsaharienne.

❑ [CIE/SODECI]: Dans un communiqué datant du 4 avril 2017, le groupe Eranove a annoncé l'entrée à son capital de la Caisse Nationale de Prévoyance Sociale (CNPS) de Côte d'Ivoire à travers la signature d'un protocole d'investissement. Selon le Directeur Général du groupe, l'entrée de la CNPS marque la confiance de cette dernière au modèle économique de l'entreprise et s'inscrit dans la dynamique du groupe de développer l'actionnariat africain tout en renforçant son ancrage en Côte d'Ivoire.

❑ [SOLIBRA] : La *Brassivoire*, principale concurrente de la *Solibra* en Côte d'Ivoire, a inauguré officiellement sa brasserie, située à 24 km au nord de la ville d'Abidjan. Cette usine, dont le coût est estimé à 100 milliards de FCFA, produira 1,6 million d'hectolitres par an. Il faut noter que la *Brassivoire* compte utiliser du riz en complément du malt d'orge dans la fabrication de la bière « Ivoire ». Ce qui pourrait constituer un atout pour le développement de la filière rizicole ivoirienne.

### News Marché

❑ [COTE D'IVOIRE] : Le 06 avril 2017 à Abidjan s'est tenue la première édition des *Conférences Risques Pays Bloomfield*, organisée par l'agence de notation *Bloomfield Investment Corporation*, en partenariat avec le média spécialisé *Financial Afrik*. Cette première édition a porté sur le thème : « Risque Pays Côte d'Ivoire » et a été meublée par la présentation du rapport de risque pays Côte d'Ivoire 2017, produit par l'agence, ainsi que 4 panels. Globalement, le rapport de risque pays a relevé, au titre des facteurs positifs, les bonnes performances de l'économie ivoirienne (croissance économique élevée avec 8% en 2016, inflation maîtrisée en dessous de 3%...,) le potentiel de certains secteurs (anacarde, énergie électrique...), l'amélioration de la gestion des finances publiques, la bonne dynamique du secteur bancaire et l'attractivité maintenue du pays vis-à-vis des investisseurs. Au titre des facteurs de risque, l'agence a relevé la faible résilience de l'économie aux conditions climatiques et à la tendance baissière des cours internationaux de certaines matières premières (dont le cacao), un équilibre budgétaire menacé, la fragilité de l'environnement social, la nécessité d'améliorer le système éducatif ainsi que l'environnement des affaires.

❑ [AFRIQUE DU SUD] : En raison des tensions politiques au sein du parti au pouvoir et suite aux changements initiés par le Président au sein du gouvernement, les agences de notation *Standard & Poor's* et *Fitch* ont dégradé la note souveraine de l'Afrique de Sud à « BB+ », en catégorie spéculative ; tandis que *Moody's* a mis la note sous surveillance négative.

**Secteur Industrie**

	Cours référence	Evol%	Vol	Val (000)	PER	R/A	Ratio marge nette	ROE
SICABLE CI	64 000	1,59%	5	321	13,51	1,88%	5,4%	14,9%
FILTISAC CI	14 000	-22,20%	510	7 853	12,56	7,46%	8,4%	10,1%
NEI-CEDA CI	1 715	-7,30%	11	19	N/A	13,12%	-6,4%	-54,7%
NESTLE CI	55 000	0,00%	51	2 806	18,33	1,15%	2,4%	-772,8%
CROWN SIEM CI	31 000	-11,40%	54	1 793	24,88	3,92%	4,6%	12,9%
AIR LIQUIDE CI	6 600	-5,58%	2310	15 622	6,86	9,55%	10,4%	29,5%
SOLIBRA CI	165 000	0,00%	1	165	12,01	2,49%	14,4%	34,6%
SMB CI	23 495	4,42%	48	1 110	8,27	1,92%	4,1%	579,6%
SITAB CI	107 500	0,94%	306	32 600	10,50	7,58%	10,1%	58,0%
TRITURAF CI-Ste en Liquidation	490	0,00%	N/A	N/A	N/A	N/A	N/A	N/A
UNILEVER CI	15 000	0,03%	123	1 828	N/A	8,22%	-21,1%	-172,6%
UNIWAX CI	23 650	-1,46%	566	13 437	22,52	2,05%	11,1%	63,7%

**Secteur Services Publics**

	Cours référence	Evol%	Vol	Val (000)	PER	R/A	Ratio marge nette	ROE
CIE CI	71 000	-4,05%	87	6 113	24,02	3,72%	1,9%	33,0%
ONATEL BF	10 900	-0,91%	12838	135 377	15,41	5,97%	15,3%	31,1%
SODE CI	65 000	-2,99%	135	8 795	17,78	4,98%	3,7%	25,9%
SONATEL SN	24 500	-2,00%	174064	4 286 618	11,35	6,12%	23,9%	35,2%

**Secteur Finances**

	Cours référence	Evol%	Vol	Val (000)	PER	R/A	Ratio marge nette	ROE
BICI CI	98 800	-0,20%	71	6 871	17,80	4,28%	22,3%	21,7%
BANK OF AFRICA BN	219 000	-0,45%	1188	261 987	17,60	3,70%	11,5%	24,5%
BANK OF AFRICA BF	205 000	0,00%	715	146 790	18,12	3,26%	39,7%	41,9%
BANK OF AFRICA CI	175 005	-1,13%	881	155 501	17,24	3,54%	18,9%	50,8%
BANK OF AFRICA M	51 995	-1,90%	2069	108 465	11,39	0,00%	23,6%	31,6%
BANK OF AFRICA NG	103 735	6,94%	3189	327 563	17,90	4,64%	24,1%	27,2%
BANK OF AFRICA S	75 025	0,77%	1973	147 187	22,22	1,00%	10,5%	40,5%
CORIS BANK INTERNATIONAL BF	56 900	-0,18%	4551	257 426	23,71	0,00%	44,8%	60,0%
ECOBANK TRANS. INCORP. TG	20	-4,76%	204563	4 180	5,65	9,96%	5,1%	6,3%
SAFCA CI	26 500	-0,73%	37	980	48,49	5,43%	0,3%	1,2%
SGB CI	155 000	0,00%	518	80 218	17,84	3,37%	26,1%	35,4%
SOCIETE IVOIRIENNE DE BANQUE CI	23 725	-0,32%	9004	212 816	16,02	N/A	33,9%	40,8%

**Secteur Distribution**

	Cours référence	Evol%	Vol	Val (000)	PER	R/A	Ratio marge nette	ROE
SERVAIR ABIDJAN CI	3 350	1,52%	5010	16 343	29,26	2,69%	16,1%	68,3%
BERNABE CI	143 995	0,00%	N/A	N/A	20,35	3,82%	5,2%	20,3%
CFAO CI	63 200	-2,77%	57	3 646	30,55	3,64%	5,7%	18,3%
TRACTAFRIC MOTORS CI	225 000	-6,25%	18	4 275	15,51	5,80%	4,7%	27,8%
VIVO ENERGY CI	1 995	-0,25%	17762	34 454	38,49	83,46%	1,2%	19,7%
TOTAL CI	15 500	-3,13%	1086	17 214	36,04	2,90%	1,7%	17,4%
TOTAL SN	18 100	0,56%	498	8 963	12,03	5,17%	1,2%	N/A

**Secteur Transport**

	Cours référence	Evol%	Vol	Val (000)	PER	R/A	Ratio marge nette	ROE
BOLLORE AFRICA LOGISTICS CI	219 000	-4,78%	165	36 405	32,53	4,37%	8,8%	19,4%
MOVIS CI	3 700	0,00%	N/A	N/A	N/A	7,30%	-11,7%	-59,4%

**Secteur Agriculture**

	Cours référence	Evol%	Vol	Val (000)	PER	R/A	Ratio marge nette	ROE
PALM CI	13 000	-0,76%	2093	27 385	N/A	4,98%	-0,4%	-0,6%
SUCRIVOIRE	10 800	-1,01%	4325	47 221	68,11	0,00%	0,2%	0,2%
SICOR CI	6 500	0,00%	N/A	N/A	57,15	29,52%	9,3%	-41,9%
SOGB CI	32 505	-1,50%	133	4 323	11,72	5,26%	11,3%	11,6%
SAPH CI	11 100	0,91%	1162	12 577	N/A	5,23%	-3,8%	-5,1%

**Autres Secteurs**

	Cours référence	Evol%	Vol	Val (000)	PER	R/A	Ratio marge nette	ROE
SETAO CI	24 390	-9,33%	6	147	9,64	N/A	5,1%	-6,6%

**Autres Marchés**
**Devises \***

	Cours	Evol
USD / XOF	619,37	0,61%
GBP / XOF	766,78	-0,71%
EUR / XOF	655,96	0,00%
JPY / XOF	5,57	0,73%
CNY / XOF	89,76	0,45%
ZAR / XOF	44,76	-2,40%
NGN / XOF	2,02	4,10%
EGP / XOF	34,40	1,54%
KES / XOF	5,99	0,30%

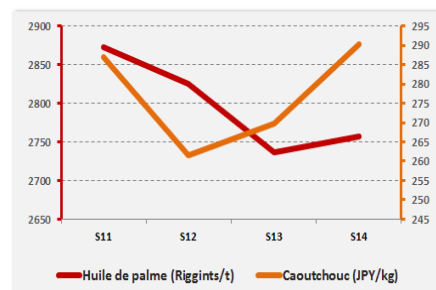
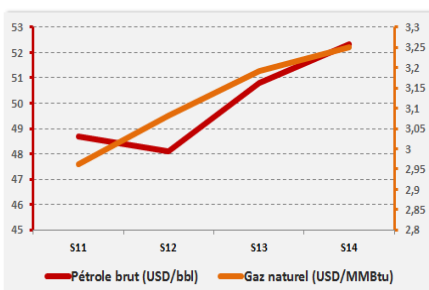
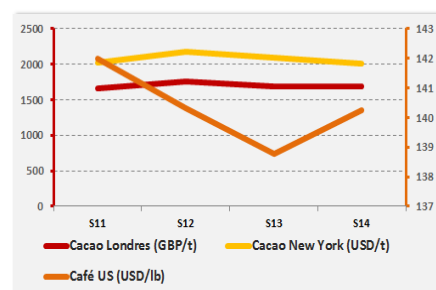
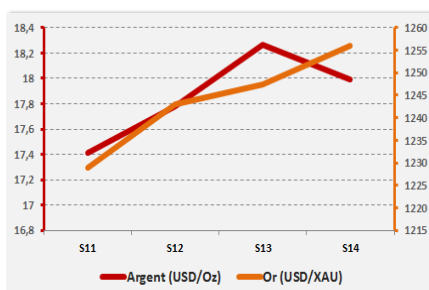
**Marchés Financiers Africains**

Johannesburg Stock Exchange	ALL SHARE INDEX	↗	0,98%	3 243,32
Nairobi Stock Exchange	NSE ALL SHARE INDEX	↗	1,87%	132,95
Nigerian Stock Exchange	ALL SHARE INDEX	↗	0,90%	25 746,52
Egyptian Exchange	EGX 100 INDEX	↗	1,89%	1 352,86
Casablanca Stock Exchange	MOROCCAN ALL SHARE INDEX	↘	-0,53%	11 319,54

\* Évolution hebdomadaire du cours moyen (arrêté la veille de la clôture de la bourse)

**Matières Premières**

	Cours	Evol
Argent (USD/Oz)	18,0	-1,51%
Or (USD/XAU)	1 256,0	0,69%
Gaz naturel (USD/MMBtu)	3,3	1,79%
Pétrole brut (USD/bbl)	52,3	2,95%
Cacao Londres (GBP/t)	1 681,0	-0,63%
Cacao New York (USD/t)	2 006,5	-4,11%
Café US (USD/lb)	140,2	1,05%
Caoutchouc (JPY/kg)	290,2	7,60%
Huile de palme (Riggints/t)	2 757,0	0,77%



## Notations Financières (1/3)

Nom de la société	Pays	Secteur/activités	A long Terme		A court terme		Expiration de la note
			Dernière Note	Perspective	Dernière Note	Perspective	
CIE	Côte d'Ivoire	Electricité	AA+	Stable	A1+	Stable	30/09/2017
IDT	Côte d'Ivoire	Distribution de Tabacs	Confidentiel				01/11/2016
Loyale Assurances SA	Côte d'Ivoire	Assurances IARD	BB-	Négative	C	Négative	31/10/2016 (note retirée)
Loyale Vie SA	Côte d'Ivoire	Assurances VIE	A-	Stable	A2	Stable	31/07/2017
OMNIUM	Mali	Fabrication et distribution de piles	BBB+	Positive	A3	Positive	30/05/2017
ONEP	Côte d'Ivoire	Promotion de l'accès à l'eau potable	BB-	Stable	B	Stable	30/09/2017
PAA	Côte d'Ivoire	Activités portuaires	A+	Stable	A1-	Stable	30/06/2017
PALMCI	Côte d'Ivoire	Produits de graine et d'huile de palme	A-	Stable	A1-	Stable	30/07/2017
PETRO IVOIRE	Côte d'Ivoire	Distribution Produits Pétroliers	A	Stable	A3	Stable	30/06/2017
PASP	Côte d'Ivoire	Service public des opérations portuaires	A	Stable	A2	Stable	30/05/2017
SHELTER AFRIQUE	Kenya	Banque	A	Stable	A1	Stable	30/06/2017
SIMAT	Côte d'Ivoire	Manutention et de Transit	Confidentiel				31/03/2011 (note retirée)
SIR	Côte d'Ivoire	Raffinage de pétrole brut	Confidentiel				31/03/2012 (note retirée)
SODECI	Côte d'Ivoire	Distribution Eau	AA-	Stable	A1-	Stable	30/09/2017
Ville de Dakar	Sénégal	Collectivité locale	BBB+	Stable	A3	Positive	31/10/2016 (note retirée)
CROWN SIEM CI	Côte d'Ivoire	Emballage métallique	BBB+	Stable	A3	Stable	31/07/2017
SICOGI	Côte d'Ivoire	Construction et de Gestion Immobilière	BBB	Stable	B	Stable	31/10/2015 (note retirée)
NESTLE CI	Côte d'Ivoire	Industrie Alimentaire	A-	Stable	A1-	Stable	31/10/2017
GuarantCo	Royaume-Uni	Garantie institutionnelle	AAA	Stable	A1+	Stable	30/06/2017
Commune du Plateau	Côte d'Ivoire	Collectivité locale	BBB-	Stable	A2	Stable	31/10/2017
CAMTEL	Cameroun	Télécommunication	BBB	Stable	A3	Stable	31/07/2016

## Notations Financières (2/3)

Nom de la société	Pays	Secteur/activités	A long Terme		A court terme		Expiration de la note
			Dernière note	Perspective	Dernière note	Perspective	
AVENI – RE	Côte d'Ivoire	Réassurances	A-	Stable	A2	Stable	30/09/2016
Emission de la ville de Dakar	Sénégal	Instrument Financier	A	Stable	A1	Stable	01/01/2016 (note retirée)
District d'Abidjan	Côte d'Ivoire	Collectivité locale	BBB-	Stable	B	Positive	30/11/2017
Fonds d'Entretien Routier (FER)	Côte d'Ivoire	Financement de l'entretien des infrastructures routières	A-	Positive	A2	Stable	30/09/2016
Bank Of Africa – Benin	Benin	Secteur Bancaire	A	Positive	A1	Stable	30/04/2017
Bank Of Africa – Burkina Faso	Burkina Faso	Secteur Bancaire	A	Stable	A1	Stable	30/04/2017
Bank Of Africa – Niger	Niger	Secteur Bancaire	A-	Stable	A2	Stable	30/04/2017
Bank Of Africa – Sénégal	Sénégal	Secteur Bancaire	A-	Stable	A2	Stable	31/05/2017
Bank Of Africa – Côte d'Ivoire	Côte d'Ivoire	Secteur Bancaire	A	Stable	A2	Positive	30/05/2017
Koffi & Diabaté Développement	Côte d'Ivoire	Construction	BBB+	Stable	A3	Stable	30/10/2017
Bank Of Africa – Mali	Mali	Secteur Bancaire	A-	Stable	A2	Stable	30/04/2017
Caisse Régionale de Refinancement Hypothécaire	UEMOA	Institution Financière	AA	Stable	A1+	Stable	30/06/2017
BERNABE	Côte d'Ivoire	Distribution de produits de quincaillerie, de matériel industriel, de produits métallurgiques et de matériaux de construction	A+	Stable	A1-	Positive	31/07/2017
Air Côte d'Ivoire	Côte d'Ivoire	Compagnie Aérienne	BBB+	Stable	A3	Stable	30/08/2017
Alios Finance	Côte d'Ivoire	Financement par crédit bail	BBB+	Stable	A1	Stable	31/07/2017
Etat de Côte d'Ivoire - Notation en monnaie locale	Côte d'Ivoire	Dettes souveraines	A-	Stable	A2	Stable	30/06/2017
VIP NET	Côte d'Ivoire	Télécommunication	Confidentiel				30/09/2015 (note retirée)
ANSUT	Côte d'Ivoire	Télécommunication	Confidentiel				31/10/2017
DEKEL OIL	Côte d'Ivoire	Produits de graine et d'huile de palme	Confidentiel				31/10/2017
FICOGES	Côte d'Ivoire	Audit et Conseil	Confidentiel				31/10/2016
UIREVI	Côte d'Ivoire	Agriculture d'exportation	Confidentiel				31/07/2016
NSIA Banque	Côte d'Ivoire	Secteur Bancaire	Confidentiel				31/03/2017
Radiant Insurance Company	Rwanda	Assurance	Confidentiel				31/07/2017

**Notations Financières (3/3)**

Nom de la société	Pays	Secteur/activités	A long Terme		A court Terme		Expiration de la note
			Dernière note	Perspective	Dernière note	Perspective	
NSIA Assurance Gabon	Gabon	Assurance		<b>Confidentiel</b>			31/07/2017
NSIA Assurance VIE Côte d'Ivoire	Côte d'Ivoire	Assurance		<b>Confidentiel</b>			31/07/2017
NSIA Assurance Cote d'Ivoire	Côte d'Ivoire	Assurance		<b>Confidentiel</b>			30/06/2017
NSIA Assurance Guinée Bissau	Guinée Bissau	Assurance		<b>Confidentiel</b>			31/07/2017
NSIA Assurance Sénégal	Sénégal	Assurance		<b>Confidentiel</b>			30/06/2017
NSIA Assurance Vie Sénégal	Sénégal	Assurance		<b>Confidentiel</b>			31/07/2017
CI Energies	Côte d'Ivoire	Suivi du secteur de l'énergie et des travaux d'infrastructure électrique		<b>Confidentiel</b>			31/12/2017
Tropical Packaging	Côte d'Ivoire	Industrie métallique		<b>En cours d'élaboration</b>			
Tropical Distribution	Côte d'Ivoire	Distribution		<b>En cours d'élaboration</b>			
Société Equatoriale des Mines	Gabon	Activités minières		<b>En cours d'élaboration</b>			
Côte d'Ivoire Céréales	Côte d'Ivoire	Transformation du maïs et du riz / Emission obligataire		<b>En cours d'élaboration</b>			
Société Ivoirienne de Banque	Côte d'Ivoire	Secteur bancaire		<b>En cours d'élaboration</b>			
NSIA Assurance Togo	Togo	Assurance		<b>En cours d'élaboration</b>			
NSIA Assurance Vie Togo	Togo	Assurance		<b>En cours d'élaboration</b>			
NSIA Assurance Benin	Benin	Assurance		<b>En cours d'élaboration</b>			
NSIA Assurance Vie Benin	Benin	Assurance		<b>En cours d'élaboration</b>			
Ecobank Côte d'Ivoire	Côte d'Ivoire	Secteur bancaire		<b>En cours d'élaboration</b>			

**Obligations Corporates**

	Quantité	Cours de référence	Cours précédent	Coupon d'intérêt	Echéance
BOA BURKINA F. 6.25% 2012-2017		10 000	10 000	587,5	11-oct
BOA - CI 6.25% 2012-2017		10 000	10 000	612,5	11-oct
BOA NIGER 6.25% 2012-2017		9 250	9 250	587,5	11-oct
BOA SENEGAL 6.50% 2012-2017		10 000	10 000	611	11-oct
ORAGROUP 6.75% 2013-2019		10 000	10 000	337,5	04 juin/ 04 déc
PAA 6.95% 2010-2017		1 000	1 000	168,85	28 mai / 28 nov
PAD 7% 2010-2017		1 250	1 250	189,79	22 juin / 22 déc
PALMCI 7% 2009-2016		10 000	10 000	342,06	28 juin / 28 déc
SHELTER AFRIQUE 6.6% 2014-2021		8 000	8 000	327,29	28 fév. / 28 août
SIFCA 6.90% 2013-2021	15	10000	10000	676,2	08-août

**Obligations d'Entités Régionales**

	Quantité	Cours de référence	Cours précédent	Coupon d'intérêt	Echéance
BHB 6.25% 2012-2017		10 000	10 000	587,5	11-oct
BIDC 6.75 % 2010-2017		10 000	10 000	336,58	04 avr/ 04 oct
BIDC-EBID 6.50% 2014-2021	25	10000	10100	325	28 avr/ 28 sep
BOAD 5.95% 2012-2019		10 000	10 000	595	06-mars
BOAD 5.95% 2014-2021		10 000	10 000	260,82	26-déc
CRRH-UEMOA 6.10% 2012-2022		10 000	10 000	305	13 fév / 13 août
CRRH-UEMOA 6.10% 2012-2024		10 000	10 000	305	17 janv / 17 juil
CRRH-UEMOA 6% 2013-2023		10 000	10 000	300	26 avril / 26 oct
CRRH-UEMOA 6% 2014-2024		9 999	9 999	300	30 juin / 30 déc
CRRH-UEMOA 6% 2015-2025		10 000	10 000	290,9	04 janv / 04 juil

**Obligations d'Etat**

	Quantité	Cours de référence	Cours précédent	Coupon d'intérêt	Echéance
ETAT MALI 6,20% 2016-2023	13	10000	10000	620	23-mai
ETAT SENEGAL 6.5% 2014-2021	266	6000	6000	325	27 mai/27 nov
ETAT SENEGAL 6.70% 2012-2019	160	10000	10000	670	14-déc
ETAT SENEGAL 6.50% 2013-2023		9 999	10 000	325	29 janv / 29 juil
ETAT SENEGAL 6.30% 2015-2025		9 999	9 999	313,28	25 mai / 25 nov
TPBF 6.50% 2013-2020		10 000	10 000	325	29 mai / 29 nov
TPCI 7% 2010-2017		9 999	9 999	700	01-oct
TPCI 6.50% 2012-2017	3	10000	10000	650	19-sept
TPCI 6.30% 2013-2018		10 001	10 001	315	03 juin / 03 dec
TPCI 6.55% 2014-2022	24	10000	9995	655	20-mai
TPCI 5.85% 2014-2021		10000	10000	292,5	19 juin / 19 dec
TPCI 3% 2014-2024		9900	9900	150	19 juin / 19 dec.
TPCI 5,99% 2015-2025	6	10000	10000	599	14-mai
TPCI 5,85% 2015-2022		10 000	10 000	599	05 avr/05 oct
TPCI 6% 2016-2028		10 000	10 000	600	08-avr
TPCI 5.90% 2016-2026		10 000	10 000	590	15-juin
SUKUK ETAT DE COTE D'IVOIRE 5,75% 2015-2020		10 000	10 000	292,292	28 juin/28 déc
SUKUK ETAT DE COTE D'IVOIRE 5,75% 2016-2023		10 000	10 000	289,097	7 sept/7 mars
SUKUK ETAT DU SENEGAL 6,25% 2014-2018		10 000	10 000	321,181	18 juil/18 janv
SUKUK ETAT DU SENEGAL 6% 2016-2026		10 001	10 001	306,667	26 juil/26 janv
SUKUK ETAT DU TOGO 6,5% 2016-2026		10 000	10 000	0	17 août/17 fév



**Bloomfield Investment Corporation**

06 BP 1888 Abidjan 06

Tel: (225) 20 215 747 / (225) 20 215 749

Fax: (225) 20 215 751