

Rapport d'Analyse Boursière

Bloomfield Intelligence

Semaine 14 – du 03 Avril au 06 Avril 2018

(Source BRVM)

Bloomfield Investment Corporation est une agence de notation panafricaine spécialisée dans l'évaluation du risque de crédit. Basée à Abidjan, avec une représentation à Douala et à Kigali, l'agence intervient principalement en Afrique.

Agrément UEMOA AN-001/2012
RWANDA ref/CMA/July/3047/2015

Siège Social Plateau, Tour BIAO-CI, 15^{ème} étage,
Abidjan - Côte d'Ivoire

Site web www.bloomfield-investment.com

Suivez-nous sur le WEB



| | | | |
|-----------------------|---|---------------|---------------|
| BRVM 10 | ↓ | -0,69% | 216,80 |
| BRVM COMPOSITE | ↓ | -1,50% | 238,91 |

Sociétés Cotées 45

| | Evol | Valeur |
|-------------------------------------|------|---------------|
| Per moyen * | ↓ | 18,19 |
| Rendement moyen / action * | ↑ | 5,42% |
| Capitalisation boursière (Mds FCFA) | ↓ | 6 720 |
| Volume transigé (actions) | | 852 620 |
| Volume transigé (obligations) | | 57 343 |
| Valeur transigée (actions) | | 2 912 723 866 |
| Valeur transigée (obligations) | | 557 849 000 |

* Calcul sur la base des dernières informations financières publiées sans prise en compte des sociétés en liquidation

Marché des Actions

Les Plus Performants

| | Cours | Evol% | Vol | Val (000) | PER | R/A |
|-----------------------|-------|---------------|--------|-----------|------|------|
| NEI-CEDA CI | 300 | 20,00% | 17 895 | 5 084 | N/A | N/A |
| SUCRIVOIRE | 1 800 | 12,50% | 10 148 | 16 795 | 8,2 | 7,6% |
| SERVAIR ABIDJAN CI | 1 895 | 8,60% | 2 100 | 3 873 | 20,8 | 2,6% |
| CFAO CI | 715 | 6,72% | 21 222 | 15 263 | 31,7 | 2,8% |

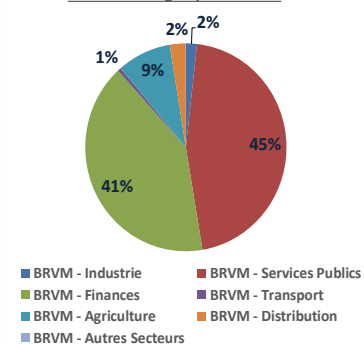
Les Moins Performants

| | Cours | Evol% | Vol | Val (000) | PER | R/A |
|----------------------|---------|----------------|-------|-----------|------|------|
| TOTAL CI | 2 035 | -11,52% | 7 462 | 16 379 | 14,4 | 4,8% |
| SOLIBRA CI | 107 000 | -10,83% | 6 | 664 | 6,4 | 3,8% |
| BANK OF AFRICA S | 2 595 | -10,52% | 7 536 | 20 415 | 6,2 | 1,9% |
| BANK OF AFRICA BF | 6 245 | -9,49% | 9 342 | 59 855 | 9,1 | 5,6% |

Indices Sectoriels

| | Nb Sociétés | Valeur | Evol% | Evol YTD | Volume | Valeur Transigée (Mds FCFA) | PER moyen | R/A moyenne |
|-------------------------|-------------|----------|---------------|----------|---------|-----------------------------|-----------|-------------|
| BRVM - Industrie | 12 | 99,96 | -5,34% | -1,79% | 33 758 | 52 | 27,86 | 6,3% |
| BRVM - Services Publics | 4 | 678,30 | -0,72% | 1,94% | 99 474 | 1 328 | 12,01 | 7,2% |
| BRVM - Finances | 14 | 84,71 | -1,87% | -0,77% | 604 748 | 1 190 | 8,87 | 5,4% |
| BRVM - Transport | 2 | 1 106,43 | -0,22% | -4,38% | 3 876 | 17 | 24,68 | 3,9% |
| BRVM - Agriculture | 5 | 236,21 | -2,42% | 26,98% | 56 715 | 252 | 28,93 | 5,2% |
| BRVM - Distribution | 7 | 361,15 | 0,29% | 12,25% | 51 899 | 74 | 18,74 | 3,8% |
| BRVM - Autres Secteurs | 1 | 462,71 | -5,06% | 108,33% | 2 150 | 1 | 4,53 | 0,0% |

Valeur transigée par secteur



L'Evolution du Marché

La BRVM termine cette semaine en baisse, en affichant 216,80 points pour l'indice BRVM 10 (-0,69%) et 238,91 points pour l'indice BRVM Composite (-1,50%). La capitalisation boursière du marché des actions s'établit à 6 720 milliards FCFA. Les transactions en valeur du marché des actions s'établissent à 2,9 milliards FCFA en fin de semaine, portées principalement par les secteurs « Services Publics » (45%) et « Finances » (41%). Le titre NEI CEDA CI réalise la plus importante progression du marché avec un gain de 20% tandis que le titre TOTAL CI affiche la plus forte baisse avec une chute de 11,52%. Sur le marché des matières premières, les cours de l'huile de palme et de l'or terminent en hausse tandis que les cours du pétrole et du cacao terminent en baisse cette fin de semaine.

L'opinion du Chef Economiste [le titre BERNABE CI]

L'action BERNABE CI a enregistré l'une des plus importantes moins-values (-64,37%) de la BRVM sur l'année 2017. Cette chute peut être mise en lien avec la publication, le 1^{er} décembre 2016, des résultats à mi-2016 qui dévoilaient un résultat avant impôt en baisse de 32,14% par rapport au 1^{er} semestre 2015. A cela s'ajoute, au cours de 2017, la diminution des dividendes distribués par l'entreprise pour l'exercice 2016 (-40,73% par rapport à 2015). En outre, les performances de l'entreprise au 1^{er} semestre 2017 n'ont pas été en faveur de la remontée du cours de l'action. A fin juin 2017, BERNABE CI a affiché une baisse de 12,07% de son chiffre d'affaires par rapport à la même période en 2016, principalement en raison de la cession de certaines de ses activités et du ralentissement du secteur BTP en Côte d'Ivoire. Le résultat avant impôt a également évolué dans le même sens (-3,21%). La reprise enregistrée dans le secteur BTP sur le 2nd semestre 2017, le redémarrage des chantiers de certains de ses clients et la stratégie de réduction de ses marges devraient permettre à l'entreprise d'afficher une meilleure performance au 2nd semestre 2017. Après avoir perdu 25,8% sur le 1^{er} mois de 2018, le cours de l'action BERNABE CI est remontée à 3 050 FCFA (-1,6% par rapport à fin 2017) en cette fin de semaine. L'activité de BERNABE CI reste dépendante de la dynamique du secteur BTP, dont les perspectives globalement positives pour 2018 laissent entrevoir une bonne performance de l'entreprise, malgré un environnement concurrentiel. Néanmoins, une remontée du cours de l'action dépendra étroitement de la politique de rémunération des actionnaires.

News BRVM Corporates

❑ **[SOLIBRA]** : La Société de Limonaderies et Brasseries d'Afrique (Solibra) a publié ses résultats pour l'exercice 2017. Il en ressort une très légère hausse de son chiffre d'affaires de 1% à 193,372 milliards FCFA. Cependant, son résultat net a fortement chuté, passant de 27,563 milliards FCFA en 2016 à 4,25 milliards FCFA en 2017. Cette contraction reflète l'importante augmentation des charges de l'entreprise, dans un contexte marqué par une vive concurrence avec l'entreprise Brassivoire. L'entreprise projette de distribuer un dividende net par action de 2 322 FCFA contre 4 101 FCFA au titre de l'exercice 2016.

❑ **[SOGB]** : La Société des Caoutchoucs de Grand-Béréby (SOGB) a réalisé de belles performances au cours de l'exercice 2017. Les états financiers de synthèse révèlent un chiffre d'affaires en progression de 26%, porté par une hausse des prix du caoutchouc et de l'huile de palme brute. Le résultat net en a été positivement impacté avec une hausse significative de 69% pour se situer à 10,428 milliards FCFA. En conséquence, le montant affecté en dividendes s'est amélioré de 35%.

❑ **[SICOR]** : La Société Ivoirienne de Coco Rapé (Sicor) a annoncé à travers un communiqué un changement dans sa direction. Il s'agit de la nomination de M. DOUABI Kalou en qualité de Président du Conseil d'Administration et de la cooptation de M. BAZZI Bachar au Conseil d'Administration. La raison de ces nominations est le remplacement du Président du Conseil d'Administration, M. KOUADIO Alain Yao, démissionnaire.

News Marché

❑ **[AFRIQUE]** : Le PIB de l'Afrique subsaharienne a quintuplé en moins de deux décennies, passant de 300 milliards \$ en 2000 à 1 600 milliards \$ en 2017, et devrait dépasser 2 000 milliards \$ d'ici deux ans, souligne le rapport « *Shaping the future of Africa: markets and opportunities for private investors* », de la Société Financière Internationale, en partenariat avec l'Africa CEO Forum. Cette tendance fait de l'Afrique un marché en expansion rapide qui représente une opportunité économique significative pour les entreprises privées et les investisseurs du monde entier. En effet, elle s'accompagne d'une augmentation de la classe moyenne et à revenu élevé qui devrait atteindre 160 millions d'individus d'ici 2030, contre 60 millions actuellement. Cependant, des obstacles importants se dressent au sein des économies africaines pour une croissance et un progrès à plein régime. Un manque général de financement continue de freiner la croissance et le développement de la région, tandis que moins d'un quart des adultes ont accès à des services financiers formels. Rattraper la moyenne mondiale hors Afrique subsaharienne en termes d'infrastructures permettrait à la région d'accélérer la croissance de son PIB par habitant de 1,7 point de pourcentage par an.

❑ **[COTE D'IVORIE]** : Selon un communiqué du FMI, le taux de croissance de l'économie ivoirienne est estimé à 7,8% en 2017. L'inflation est restée faible à environ 1% et le déficit budgétaire s'est établi à 4,2% du PIB. Les perspectives à moyen terme sont favorables. L'activité économique devrait rester soutenue en 2018 avec une croissance estimée à un peu plus de 7%. L'inflation devrait rester contenue à 2% et le déficit budgétaire devrait être maintenu à 3,75% du PIB en 2018.

Secteur Industrie

| | Cours référence | Evol% | Vol | Val (000) | PER | R/A | Ratio marge nette | ROE |
|-----------------------------------|--------------------|---------|-------|-----------|-------|--------|----------------------|---------|
| SICABLE CI | 1 945 | -2,75% | 9806 | 19 000 | 11,75 | 2,57% | 5,7% | 13,1% |
| FILTISAC CI | 5 290 | -3,56% | 2669 | 14 302 | 30,38 | 10,61% | 6,1% | 21,8% |
| NEI-CEDA CI | 300 | 20,00% | 17895 | 5 084 | N/A | N/A | -3,7% | -114,6% |
| NESTLE CI | 2 900 | 3,57% | 199 | 564 | 59,16 | N/A | 2,4% | 55,0% |
| CROWN SIEM CI | 14 500 | 4,09% | 225 | 3 242 | 19,26 | 4,67% | 2,7% | 9,2% |
| AIR LIQUIDE CI | 690 | 6,15% | 1265 | 871 | 87,21 | 9,13% | 0,9% | 2,1% |
| SOLIBRA CI | 107 000 | -10,83% | 6 | 664 | 6,39 | 3,83% | 14,4% | 26,3% |
| SMB CI | 16 295 | -7,28% | 70 | 1 177 | 4,63 | N/A | 7,4% | 3920,0% |
| SITAB CI | 53 000 | -0,93% | 30 | 1 590 | 15,97 | 7,78% | 5,1% | 24,8% |
| TRITURAF CI-Ste en Liquidation | 490 | 0,00% | N/A | N/A | N/A | N/A | N/A | N/A |
| UNILEVER CI | 8 000 | 5,12% | 23 | 184 | N/A | N/A | -12,8% | 40,1% |
| UNIWAX CI | 3 150 | -7,35% | 1570 | 5 058 | 15,99 | 5,51% | 11,0% | 18,4% |

Secteur Services Publics

| | Cours référence | Evol% | Vol | Val (000) | PER | R/A | Ratio marge nette | ROE |
|------------|--------------------|--------|-------|-----------|-------|-------|----------------------|--------|
| CIE CI | 2 000 | -4,31% | 9331 | 19 036 | 10,39 | 8,66% | 1,8% | 39,1% |
| ONATEL BF | 9 005 | 4,71% | 52007 | 461 172 | 12,73 | 6,87% | 15,3% | 31,1% |
| SODE CI | 4 100 | 0,74% | 1185 | 4 895 | 13,63 | 6,59% | 3,1% | 105,4% |
| SONATEL SN | 22 810 | -1,26% | 36951 | 842 551 | 11,28 | 6,58% | 23,9% | 30,4% |

Secteur Finances

| | Cours référence | Evol% | Vol | Val (000) | PER | R/A | Ratio marge nette | ROE |
|------------------------------------|--------------------|---------|--------|-----------|-------|-------|----------------------|-------|
| BICI CI | 7 400 | -7,44% | 1947 | 14 122 | 10,24 | 3,75% | 34,1% | 23,0% |
| BANK OF AFRICA BN | 6 310 | -5,82% | 2212 | 14 220 | 8,58 | 7,08% | 11,5% | 17,8% |
| BANK OF AFRICA BF | 6 245 | -9,49% | 9342 | 59 855 | 9,12 | 5,55% | 39,7% | 34,5% |
| BANK OF AFRICA CI | 4 710 | -5,52% | 5105 | 24 911 | 9,28 | 5,82% | 18,9% | 27,1% |
| BANK OF AFRICA M | 4 000 | -5,88% | 4597 | 18 548 | 6,57 | 9,30% | 23,6% | 26,4% |
| BANK OF AFRICA NG | 4 750 | -4,62% | 5984 | 28 681 | 8,48 | 7,95% | 27,5% | 23,9% |
| BANK OF AFRICA S | 2 595 | -10,52% | 7536 | 20 415 | 6,16 | 1,93% | 10,5% | 14,6% |
| CORIS BANK INTERNATIONAL BF | 8 995 | 2,22% | 12345 | 107 436 | 14,71 | 2,49% | 48,9% | 15,7% |
| ECOBANK CÔTE D'IVOIRE | 26 300 | -4,35% | 3122 | 83 473 | 10,91 | N/A | 32,7% | N/A |
| ECOBANK TRANS. INCORP. TG | 19 | 5,56% | 465478 | 8 479 | 2,67 | 6,36% | -52,1% | 5,8% |
| NSIA BANQUE CI | 8 150 | -0,61% | 70407 | 565 507 | N/A | N/A | N/A | N/A |
| SAFCA CI | 7 400 | 0,00% | 17 | 126 | N/A | N/A | -1,7% | -6,8% |
| SGB CI | 13 900 | -0,71% | 12533 | 174 235 | 12,21 | 4,20% | 30,3% | 34,6% |
| SOCIETE IVOIRIENNE DE BANQUE CI | 16 990 | -0,06% | 4123 | 69 499 | 7,54 | 5,03% | 33,7% | 28,7% |

Secteur Distribution

| | Cours référence | Evol% | Vol | Val (000) | PER | R/A | Ratio marge nette | ROE |
|----------------------|--------------------|---------|-------|-----------|-------|-------|----------------------|-------|
| SERVAIR ABIDJAN CI | 1 895 | 8,60% | 2100 | 3 873 | 20,83 | 2,61% | 8,7% | 27,6% |
| BERNABE CI | 3 050 | 5,17% | 2246 | 6 726 | 8,44 | 5,33% | 5,4% | 19,0% |
| CFAO CI | 715 | 6,72% | 21222 | 15 263 | 31,67 | 2,84% | 6,3% | 19,3% |
| TRACTAFRIC MOTORS CI | 197 910 | 0,00% | 8 | 1 584 | 15,7 | 6,82% | 4,7% | 26,2% |
| VIVO ENERGY CI | 1 490 | 6,43% | 14215 | 22 078 | 21,39 | 2,23% | 1,6% | 19,7% |
| TOTAL CI | 2 035 | -11,52% | 7462 | 16 379 | 14,42 | 4,77% | 2,7% | 26,1% |
| TOTAL SN | 1 755 | 2,93% | 4646 | 8 214 | N/A | 2,56% | 0,0% | -0,3% |

Secteur Transport

| | Cours référence | Evol% | Vol | Val (000) | PER | R/A | Ratio marge nette | ROE |
|--------------------------------|--------------------|--------|------|-----------|-------|-------|----------------------|-------|
| BOLLORE AFRICA LOGISTICS CI | 4 590 | -0,22% | 3876 | 16 931 | 24,68 | 3,92% | 11,9% | 3,7% |
| MOVIS CI | 3 000 | 0,00% | N/A | N/A | N/A | N/A | -11,7% | 89,8% |

Secteur Agriculture

| | Cours référence | Evol% | Vol | Val (000) | PER | R/A | Ratio marge nette | ROE |
|------------|-----------------|--------|-------|-----------|-------|-------|-------------------|-------|
| PALM CI | 7 250 | -2,03% | 3565 | 26 340 | 27,12 | 1,66% | 3,6% | 5,1% |
| SUCRIVOIRE | 1 800 | 12,50% | 10148 | 16 795 | 8,26 | 7,63% | 0,2% | 1,6% |
| SICOR CI | 3 860 | 0,00% | 13 | 50 | 11,53 | N/A | 28,4% | 30,5% |
| SOGB CI | 5 000 | -4,76% | 28416 | 150 359 | 10,36 | 6,41% | 11,0% | 11,0% |
| SAPH CI | 4 000 | -4,76% | 14573 | 58 474 | 87,39 | N/A | 1,0% | 1,8% |

Autres Secteurs

| | Cours référence | Evol% | Vol | Val (000) | PER | R/A | Ratio marge nette | ROE |
|----------|-----------------|--------|------|-----------|------|-------|-------------------|--------|
| SETAO CI | 375 | -5,06% | 2150 | 758 | 4,53 | 0,00% | 24,8% | -70,3% |

Autres Marchés
Devises *

| | Cours | Evol |
|-----------|--------|--------|
| USD / XOF | 534,48 | 0,42% |
| GBP / XOF | 752,90 | 0,96% |
| EUR / XOF | 655,96 | 0,00% |
| JPY / XOF | 4,99 | -0,34% |
| CNY / XOF | 84,75 | -0,10% |
| ZAR / XOF | 44,36 | -1,21% |
| NGN / XOF | 1,48 | 0,25% |
| EGP / XOF | 30,23 | 0,03% |
| KES / XOF | 5,30 | 0,61% |

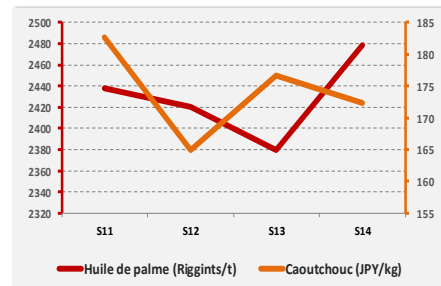
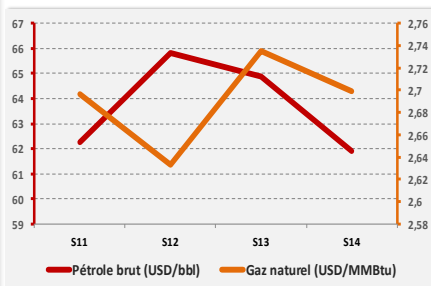
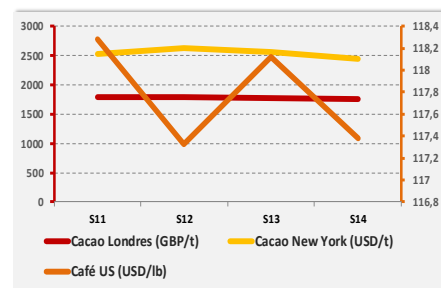
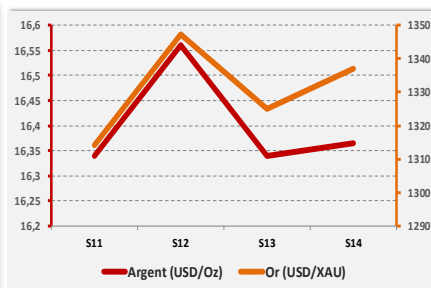
Marchés Financiers Africains

| | | | | |
|-----------------------------|--------------------------|---|--------|-----------|
| Johannesburg Stock Exchange | ALL SHARE INDEX | ↑ | 0,81% | 3 507,38 |
| Nairobi Stock Exchange | NSE ALL SHARE INDEX | ↑ | 1,90% | 194,86 |
| Nigerian Stock Exchange | ALL SHARE INDEX | ↓ | -1,60% | 40 841,14 |
| Egyptian Exchange | EGX 100 INDEX | ↑ | 0,01% | 2 238,57 |
| Casablanca Stock Exchange | MOROCCAN ALL SHARE INDEX | ↓ | -1,28% | 12 895,23 |

* Évolution hebdomadaire du cours moyen (arrêté la veille de la clôture de la bourse)

Matières Premières

| | Cours | Evol |
|-----------------------------|---------|--------|
| Argent (USD/Oz) | 16,4 | 0,15% |
| Or (USD/XAU) | 1 337,0 | 0,91% |
| Gaz naturel (USD/MMBtu) | 2,7 | -1,32% |
| Pétrole brut (USD/bbl) | 61,9 | -4,58% |
| Cacao Londres (GBP/t) | 1 757,0 | -0,96% |
| Cacao New York (USD/t) | 2 451,0 | -4,13% |
| Café US (USD/lb) | 117,4 | -0,63% |
| Caoutchouc (JPY/kg) | 172,3 | -2,49% |
| Huile de palme (Riggints/t) | 2 479,0 | 4,16% |



Notations Financières (1/3)

| Nom de la société | Pays | Secteur/activités | A long Terme | | A court terme | | Date d'expiration de la note |
|--|---------------|---|--------------------------|-------------|---------------|-------------|------------------------------|
| | | | Note | Perspective | Note | Perspective | |
| Air Côte d'Ivoire | Côte d'Ivoire | Compagnie Aérienne | BBB+ | Stable | A3 | Stable | Note expirée |
| Alios Finance | Côte d'Ivoire | Financement par crédit bail | BBB+ | Stable | A1 | Stable | 31/08/2018 |
| ANSUT | Côte d'Ivoire | Télécommunication | Confidentiel | | | | 31/10/2018 |
| AVENI - RE | Côte d'Ivoire | Réassurances | A- | Stable | A2 | Stable | Note expirée |
| Bank Of Africa - Benin | Benin | Secteur Bancaire | A+ | Stable | A1 | Stable | 31/05/2018 |
| Bank Of Africa - Burkina Faso | Burkina Faso | Secteur Bancaire | A | Stable | A1 | Stable | 31/05/2018 |
| Bank Of Africa - Côte d'Ivoire | Côte d'Ivoire | Secteur Bancaire | A | Positive | A2 | Stable | 30/05/2018 |
| Bank Of Africa - Mali | Mali | Secteur Bancaire | A- | Stable | A2 | Stable | 31/05/2018 |
| Bank Of Africa - Niger | Niger | Secteur Bancaire | A- | Stable | A2 | Stable | 31/05/2018 |
| Bank Of Africa - Sénégal | Sénégal | Secteur Bancaire | A- | Stable | A2 | Positive | 31/05/2018 |
| BERNABE | Côte d'Ivoire | Distribution de produits de quincaillerie, de matériel industriel, de produits métallurgiques et de matériaux de construction | A+ | Stable | A1 | Stable | 31/07/2018 |
| Caisse Régionale de Refinancement Hypothécaire | UEMOA | Institution financière | AA | Positive | A1+ | Stable | 30/06/2018 |
| CAMTEL | Cameroun | Télécommunication | Confidentiel | | | | 31/08/2018 |
| CI Energies | Côte d'Ivoire | Suivi du secteur de l'énergie et des travaux d'infrastructure électrique | En cours de réévaluation | | | | |
| CIE | Côte d'Ivoire | Electricité | AA+ | Stable | A1+ | Stable | 31/08/2018 |
| Commune du Plateau | Côte d'Ivoire | Collectivité locale | BBB- | Stable | A2 | Stable | Note expirée |
| Côte d'Ivoire Céréales | Côte d'Ivoire | Transformation du maïs et du riz / Emission obligataire | Confidentiel | | | | Note expirée |
| CROWN SIEM CI | Côte d'Ivoire | Emballage métallique | BBB+ | Stable | A3 | Stable | 30/06/2018 |
| DEKEL OIL | Côte d'Ivoire | Produits de graine et d'huile de palme | Confidentiel | | | | 31/08/2018 |
| District d'Abidjan | Côte d'Ivoire | Collectivité locale | BBB | Stable | B | Stable | 31/10/2018 |
| Ecobank Côte d'Ivoire | Côte d'Ivoire | Secteur bancaire | Confidentiel | | | | 30/04/2018 |
| Emission de la ville de Dakar | Sénégal | Instrument Financier | A | Stable | A1 | Stable | Note expirée |
| Etat de Côte d'Ivoire - Notation en monnaie locale | Côte d'Ivoire | Dettes souveraines | A- | Stable | A2 | Stable | 30/06/2018 |
| FICOGES | Côte d'Ivoire | Audit et Conseil | Confidentiel | | | | Note expirée |

Notations Financières (2/3)

| Nom de la société | Pays | Secteur/activités | A long Terme | | A court terme | | Date d'expiration de la note |
|----------------------------------|---------------|---|--------------|-------------|---------------|-------------|------------------------------|
| | | | Note | Perspective | Note | Perspective | |
| Fonds d'Entretien Routier (FER) | Côte d'Ivoire | Financement de l'entretien des infrastructures routières | A- | Positive | A2 | Stable | Note expirée |
| GuarantCo | Royaume-Uni | Garantie institutionnelle | AAA | Stable | A1 | Stable | 31/05/2018 |
| IDT | Côte d'Ivoire | Distribution de Tabacs | Confidentiel | | | | Note expirée |
| Koffi & Diabaté Développement | Côte d'Ivoire | Construction | BBB+ | Stable | A3 | Stable | Note expirée |
| Loyale Assurances SA | Côte d'Ivoire | Assurances IARD | BB- | Négative | C | Négative | Note expirée |
| Loyale Vie SA | Côte d'Ivoire | Assurances VIE | A- | Stable | A2 | Stable | 31/07/2018 |
| NESTLE CI | Côte d'Ivoire | Industrie Alimentaire | A- | Stable | A1- | Stable | 30/09/2018 |
| NSIA Assurance Benin | Bénin | Assurance | Confidentiel | | | | 31/07/2018 |
| NSIA Assurance Cote d'Ivoire | Côte d'Ivoire | Assurance | Confidentiel | | | | 31/05/2018 |
| NSIA Assurance Gabon | Gabon | Assurance | Confidentiel | | | | 30/06/2018 |
| NSIA Assurance Guinée Bissau | Guinée Bissau | Assurance | Confidentiel | | | | 30/06/2018 |
| NSIA Assurance Sénégal | Sénégal | Assurance | Confidentiel | | | | 30/06/2018 |
| NSIA Assurance Togo | Togo | Assurance | Confidentiel | | | | 30/06/2018 |
| NSIA Assurance Vie Benin | Benin | Assurance | Confidentiel | | | | 31/07/2018 |
| NSIA Assurance VIE Côte d'Ivoire | Côte d'Ivoire | Assurance | Confidentiel | | | | 30/06/2018 |
| NSIA Assurance Vie Sénégal | Sénégal | Assurance | Confidentiel | | | | 31/07/2018 |
| NSIA Assurance Vie Togo | Togo | Assurance | Confidentiel | | | | 30/06/2018 |
| NSIA Banque | Côte d'Ivoire | Secteur Bancaire | Confidentiel | | | | 30/04/2018 |
| OMNIUM | Mali | Fabrication et distribution de piles | BBB+ | Stable | A3 | Stable | 30/06/2018 |
| ONEP | Côte d'Ivoire | Promotion de l'accès à l'eau potable | Confidentiel | | | | 31/07/2018 |
| PAA | Côte d'Ivoire | Activités portuaires | A+ | Stable | A1- | Stable | 31/07/2018 |
| PALMCI | Côte d'Ivoire | Produits de graine et d'huile de palme | A- | Stable | A1- | Positive | 30/06/2018 |
| PASP | Côte d'Ivoire | Service public des opérations portuaires | A | Positive | A2 | Positive | 30/06/2018 |
| PETRO IVOIRE | Côte d'Ivoire | Distribution Produits Pétroliers | A | Stable | A3 | Stable | 30/06/2018 |
| Radiant Insurance Company | Rwanda | Assurance | Confidentiel | | | | Note expirée |
| SENELEC | Sénégal | Production, distribution, importation et exportation de l'électricité | AA- | Stable | A1- | Stable | 31/10/2018 |

Notations Financières (3/3)

| Nom de la société | Pays | Secteur/activités | A long Terme | | A court terme | | Date d'expiration de la note |
|-------------------------------|---------------|--|--------------|-------------|---------------|-------------|------------------------------|
| | | | Note | Perspective | Note | Perspective | |
| SHELTER AFRIQUE | Kenya | Banque | BBB+ | Stable | A3 | Négative | 30/06/2018 |
| SICOGI | Côte d'Ivoire | Construction et de Gestion Immobilière | Confidentiel | | | | Note expirée |
| SIMAT | Côte d'Ivoire | Manutention et de Transit | Confidentiel | | | | Note expirée |
| SIR | Côte d'Ivoire | Raffinage de pétrole brut | Confidentiel | | | | Note expirée |
| Société Equatoriale des Mines | Gabon | Activités minières | Confidentiel | | | | Note expirée |
| Société Ivoirienne de Banque | Côte d'Ivoire | Secteur bancaire | A+ | Stable | A1 | Stable | 28/02/2018 |
| SODECI | Côte d'Ivoire | Distribution Eau | AA- | Stable | A1- | Stable | 31/08/2018 |
| Tropical Distribution | Côte d'Ivoire | Distribution | Confidentiel | | | | Note expirée |
| Tropical Packaging | Côte d'Ivoire | Industrie métallique | Confidentiel | | | | Note expirée |
| UIREVI | Côte d'Ivoire | Agriculture d'exportation | Confidentiel | | | | Note expirée |
| Ville de Dakar | Sénégal | Collectivité locale | BBB+ | Stable | A3 | Positive | Note expirée |
| VIP NET | Côte d'Ivoire | Télécommunication | Confidentiel | | | | Note expirée |

Obligations Corporates

| | Quantité | Cours de référence | Cours précédent | Coupon d'intérêt | Echéance |
|--------------------------------|----------|--------------------|-----------------|------------------|-------------------|
| ORAGROUP 6.75% 2013-2019 | 91 | 10000 | 10000 | 337,5 | 04 juin/ 04 déc |
| SIFCA 6.90% 2013-2021 | | 10 000 | 10 000 | 676,2 | 08-août |
| SHELTER AFRIQUE 6.6% 2014-2021 | | 6 000 | 6 000 | 327,29 | 28 fév. / 28 août |

Obligations d'Entités Régionales

| | Quantité | Cours de référence | Cours précédent | Coupon d'intérêt | Echéance |
|----------------------------|----------|--------------------|-----------------|------------------|-------------------|
| BIDC-EBID 6.50% 2014-2021 | | 10 000 | 10 000 | 325 | 28 avr/ 28 sep |
| BIDC-EBID 6.10% 2017-2027 | 8 | 10000 | 10000 | 610 | 16-juin |
| BOAD 5.95% 2012-2019 | | 9 950 | 9 950 | 595 | 06-mars |
| BOAD 5.95% 2014-2021 | | 9 399 | 9 399 | 260,82 | 26-déc |
| CRRH-UEMOA 6.10% 2012-2022 | | 10 000 | 10 000 | 305 | 13 fév / 13 août |
| CRRH-UEMOA 6.10% 2012-2024 | | 10 000 | 10 000 | 305 | 17 janv / 17 juil |
| CRRH-UEMOA 6% 2013-2023 | | 10 000 | 10 000 | 300 | 26 avril / 26 oct |
| CRRH-UEMOA 6% 2014-2024 | | 9 999 | 9 999 | 300 | 30 juin / 30 déc |
| CRRH-UEMOA 5,85% 2015-2025 | | 10 000 | 10 000 | 290,9 | 04 janv / 04 juil |
| CRRH-UEMOA 5,85% 2016-2026 | | 10 000 | 10 000 | 290,9 | 03 janv / 03 juil |
| CRRH-UEMOA 5,95% 2017-2019 | | 10 000 | 10 000 | 297,5 | 17-mai |

Obligations d'Etat

| | Quantité | Cours de référence | Cours précédent | Coupon d'intérêt | Echéance |
|---|----------|--------------------|-----------------|------------------|-------------------|
| ETAT DU BURKINA FASO 6,50% 201 | 31 | 10000 | 10000 | 325 | 29-juin |
| ETAT DU MALI 6,20% 2016-2023 | 10000 | 9950 | 10000 | 620 | 23-mai |
| ETAT DU MALI 6,50% 2017-2024 | 11 | 10000 | 10000 | 650 | 20-avr |
| ETAT SENEGAL 6.70% 2012-2019 | 8 | 4000 | 4000 | 670 | 14-déc |
| ETAT SENEGAL 6.50% 2013-2023 | 323 | 10000 | 10000 | 325 | 29 janv / 29 juil |
| ETAT SENEGAL 6.5% 2014-2021 | 30 | 8000 | 8000 | 325 | 27 mai/27 nov |
| ETAT SENEGAL 6.30% 2015-2025 | 44 | 10000 | 10000 | 313,28 | 25 mai / 25 nov |
| TPBF 6.50% 2013-2020 | | 10000 | 10000 | 325 | 29 mai / 29 nov |
| TPBF 6.50% 2017-2027 | 95 | 10000 | 10000 | 650 | 31 janv / 31 juil |
| TPBJ 6.50% 2017-2027 | 50 | 9940 | 9950 | 650 | 07-avr |
| TPCI 6.30% 2013-2018 | | 10000 | 10000 | 315 | 03 juin / 03 dec |
| TPCI 6.55% 2014-2022 | | 10000 | 10000 | 655 | 20-mai |
| TPCI 3% 2014-2024 | | 10000 | 10000 | 150 | 19 juin / 19 dec. |
| TPCI 5.85% 2014-2021 | | 10000 | 10000 | 292,5 | 19 juin / 19 dec |
| TPCI 5,99% 2015-2025 | | 10000 | 10000 | 599 | 14-mai |
| TPCI 5,85% 2015-2022 | | 10000 | 10000 | 599 | 05 avr/05 oct |
| TPCI 6% 2016-2028 | | 10000 | 10000 | 600 | 08-avr |
| TPCI 5.90% 2016-2026 | | 10000 | 10000 | 590 | 15-juin |
| TPCI 5.90% 2016-2026 | | 10000 | 10000 | 590 | 17-nov |
| TPCI 6.25% 2017-2029 | | 9990 | 9990 | 312,5 | 31 mars / 30 sep. |
| TPCI 5,95% 2017-2024 A | 1000 | 10000 | | 297,5 | 24-avr |
| TPCI 5,95% 2017-2024 B | 402 | 10000 | | 297,5 | 10-mai-18 |
| SUKUK ETAT DE COTE D'IVOIRE 5,75% 2015-2020 | | 10000 | 10000 | 292,292 | 28 juin/28 déc |
| SUKUK ETAT DE COTE D'IVOIRE 5,75% 2016-2023 | | 10000 | 10000 | 289,097 | 7 sept/7 mars |
| SUKUK ETAT DU SENEGAL 6,25% 2014-2018 | | 10000 | 10000 | 321,181 | 18 juil/18 janv |
| SUKUK ETAT DU SENEGAL 6% 2016-2026 | | 10000 | 10000 | 306,667 | 26 juil/26 janv |
| SUKUK ETAT DU TOGO 6,5% 2016-2026 | 45250 | 10000 | 10000 | 0 | 17 août/17 fév |

**Bloomfield Investment Corporation**

06 BP 1888 Abidjan 06

Tel: (225) 20 215 747 / (225) 20 215 749

Fax: (225) 20 215 751