

# Rapport d'Analyse Boursière

Bloomfield Intelligence

Semaine 15- du 06 Avril au 10 Avril 2020

(Source BRVM)

Bloomfield Investment Corporation est une agence de notation panafricaine spécialisée dans l'évaluation du risque de crédit. Basée à Abidjan, avec une représentation à Douala et à Kigali, l'agence intervient principalement en Afrique.

**Agrément** UEMOA AN-001/2012  
RWANDA ref/CMA/July/3047/2015

**Siège Social** Cocody Riviera 3 – Rue E104.  
Abidjan - Cote d'Ivoire

**Site web** [www.bloomfield-investment.com](http://www.bloomfield-investment.com)

Suivez-nous sur le WEB



**BRVM 10** ↓ -0,07% **124,75**

**BRVM COMPOSITE** ↓ -0,07% **133,46**

**Sociétés Cotées** 46

	Evol	Valeur
Per moyen *	↑	9,20
Rendement moyen / action *	↓	11,40%
Capitalisation boursière (Mds FCFA)	↓	4 010
Volume transigé (actions)		301 277
Volume transigé (obligations)		12 719
Valeur transigée (actions)		2 051 352 972
Valeur transigée (obligations)		129 160 779

\* Calcul sur la base des dernières informations financières publiées sans prise en compte des sociétés en liquidation

## Marché des Actions

### Les Plus Performants

	Cours	Evol%	Vol	Val (000)	PER	R/A
AIR LIQUIDE CI	250	<b>11,11%</b>	1 496	366	N/A	25,2%
BANK OF AFRICA BN	3 700	<b>8,82%</b>	3 707	12 978	5,0	11,2%
SICABLE CI	630	<b>8,62%</b>	3 671	2 215	5,8	11,9%
BERNABE CI	740	<b>7,25%</b>	158	113	3,0	6,1%

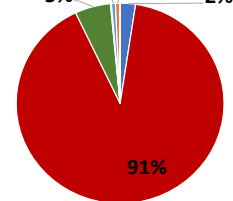
### Les Moins Performants

	Cours	Evol%	Vol	Val (000)	PER	R/A
CIE CI	1250	<b>-7,06%</b>	1610	2069,60	35,2	6,3%
SITAB CI	490	<b>-6,67%</b>	37842	18542,58	N/A	N/A
PALM CI	1000	<b>-4,76%</b>	1001	1008,50	N/A	25,3%
NEI-CEDA CI	125	<b>-3,85%</b>	2232	279,00	2,0	N/A

### Indices Sectoriels

	Nb Sociétés	Valeur	Evol%	Evol YTD	Volume	Valeur Transigée (M FCFA)	PER moyen	R/A moyen
BRVM - Industrie	12	33,70	<b>0,75%</b>	-10,28%	66 067	49	6,6	13,6%
BRVM - Services Publics	4	399,80	<b>0,11%</b>	-18,65%	149 905	1 858	14,8	10,1%
BRVM - Finances	16	52,47	<b>-0,34%</b>	-11,77%	55 640	114	7,0	9,3%
BRVM - Transport	2	342,90	<b>0,00%</b>	-6,51%	2 296	3	5,8	13,1%
BRVM - Agriculture	5	65,55	<b>-2,44%</b>	-23,52%	7 841	13	5,3	12,7%
BRVM - Distribution	7	217,71	<b>0,93%</b>	-15,32%	19 395	15	14,4	55,4%
BRVM - Autres Secteurs	1	289,96	<b>0,00%</b>	-9,62%	133	0	8,6	N/A

Valeur transigée par secteur



■ BRVM - Industrie
 ■ BRVM - Services Publics
 ■ BRVM - Finances
 ■ BRVM - Transport
 ■ BRVM - Agriculture
 ■ BRVM - Distribution
 ■ BRVM - Autres Secteurs

### L'Evolution du Marché

La BRVM termine cette semaine en baisse affichant 124,75 points pour l'indice BRVM 10 (-0,07%) et 133,46 points pour l'indice BRVM Composite (-0,07%). La capitalisation boursière du marché des actions s'établit à 4 010 milliards de francs CFA. Les transactions en valeur du marché des actions s'établissent à 2 051 millions de francs CFA en fin de semaine, portées principalement par le secteur « Services Publics » (91%). Le titre AIR LIQUIDE CI réalise la plus importante progression du marché avec un gain de 11,11%, tandis que le titre CIE CI affiche la plus forte baisse avec une chute de 7,06%. Sur le marché des matières premières, le cours du pétrole brut a enregistré une forte chute la semaine dernière perdant 19,69% de sa valeur termine, tandis que le cours de l'or terminait la semaine en hausse de 5,77%.

## L'avis du Chef Economiste [le titre BANK OF AFRICA MALI]

*Au terme de l'année 2019, le produit net bancaire de BOA Mali s'établit à 32 055 millions de FCFA contre 29 726 millions de FCFA l'année précédente, soit une progression de 7,83% tirée principalement par les commissions. S'agissant du résultat net de l'établissement, il est devenu déficitaire, passant de 6 340 millions de FCFA au 31 décembre 2018 à -6 987 millions de FCFA à la même période en 2019. L'entreprise justifie cette perte par la hausse du coût du risque en liaison avec l'assainissement de son portefeuille. Sur le marché boursier, le cours de l'action BOA Mali est passé de 1 150 FCFA au début de l'année 2020 à 920 FCFA au terme de la séance du 10 avril 2020, soit une dépréciation de 20%. La tendance globalement baissière du titre pourrait s'expliquer par les pertes subies par la banque en 2019 (anticipée déjà à la publication des résultats du 3eme trimestre 2019). La volonté de la banque de renforcer ses capitaux propres avec une augmentation de capital de 3 280 millions de FCFA pour le porter à 18 730 millions de FCFA pourrait être contrainte par la crise sanitaire actuelle si cela doit se faire à travers une mobilisation du marché financier. Cette situation pourrait être défavorable à une évolution positive du titre sur les mois à venir en plus du contexte sécuritaire fragile du Mali.*

### News BRVM Corporates

❑ **[BOA-BENIN]** : La filiale béninoise de Bank of Africa (groupe BMCE Bank) a présenté son rapport d'activités au premier trimestre 2020. Le produit net bancaire s'est chiffré à 11 162 millions FCFA soit une hausse de 22% sur la période. Le résultat avant impôt est aussi en progression positive à 4742 millions FCFA soit 32%. Le résultat net augmente de 26% pour afficher 4146 millions par rapport à mars 2019.

❑ **[BOA BURKINA FASO]** : La Bourse Régionale des Valeurs Mobilières (BRVM) porte à la connaissance du public et des intervenant du marché que la société Bank of Africa – Burkina Faso, mettra en paiement, le 04 mai 2020, son dividende annuel de 370 FCFA par action, au titre de l'exercice 2019

❑ **[CRRH-UEMOA]** : La Bourse Régionale des Valeurs Mobilières (BRVM) porte a la connaissance du public et des intervenants du marché que a Caisse Régionale de Refinancement Hypothécaire de l'UEMOA (CRRH-UEMOA) procèdera, le 26 Avril 2020, au paiement des intérêts semestriels et au remboursement partiel du capital de son emprunt obligataire dénommé « CRRH-UEOA 6% 2013-2023.

### News Marché

❑ **[NIGER]** : Le Groupe Agence française de développement (AFD), a accordé un prêt de 1,5 milliard de FCFA à ACEP Niger. Cette opération a été réalisée à travers Proparco, la filiale privée du groupe et permettra de délivrer des micro-prêts à plus de 35000 petits entrepreneurs dans le pays.

❑ **[GUINEE]** : La Banque africaine de développement offre une assistance technique pour le développement de mini-réseaux d'énergie verte. Cette subvention de 830 000 dollars US permettra le financement des études de pré faisabilité techniques, économiques, financières et d'impact environnementale et social des projets de mini-réseaux verts.

❑ **[TOGO]** : Un Programme de Revenu Universel de Solidarité a été mis en place par les autorités togolaises afin de soutenir financièrement les « personnes et familles les plus vulnérables » face aux mesures du gouvernement visant à limiter le risque de propagation du Covid-19. Les bénéficiaires du programme recevront mensuellement 12 500 FCFA pour les femmes, et 10 500 FCFA pour les hommes afin de subvenir aux besoins de base (vives, eau, électricité, communication).

**Marché des Actions**
**Secteur Industrie**

	Cours référence	Evol%	Vol	Val (000)	PER	R/A	Ratio marge nette	ROE
SICABLE CI	630	8,62%	3 671	2 215	5,85	11,90%	7,9%	16,0%
FILTISAC CI	995	4,74%	5 654	5 376	8,34	11,06%	5,4%	9,1%
NEI-CEDA CI	125	-3,85%	2 232	279	2,06	N/A	8,3%	N/A
NESTLE CI	255	6,25%	398	101	6,87	N/A	-2,9%	N/A
CROWN SIEM CI	120	4,35%	1 792	215	N/A	14,10%	N/A	N/A
AIR LIQUIDE CI	250	11,11%	1 496	366	N/A	25,20%	-1,1%	-1,3%
SOLIBRA CI	45 000	-0,22%	36	1 619	56,76	3,04%	2,2%	4,2%
SMB CI	2 790	5,28%	2 355	6 282	2,76	16,13%	8,3%	97,7%
SITAB CI	490	-6,67%	37 842	18 543	N/A	42,08%	-3,0%	-67,3%
TRITURAF CI-Ste en Liquidation	490	0,00%	N/A	0	N/A	N/A	N/A	N/A
UNILEVER CI	4 775	0,00%	0	0	N/A	N/A	-6,0%	16,3%
UNIWAX CI	1 320	-1,12%	10 591	14 030	6,52	13,77%	10,8%	18,9%

**Secteur Services Publics**

	Cours référence	Evol%	Vol	Val (000)	PER	R/A	Ratio marge nette	ROE
CIE CI	1 250	-7,06%	1 610	2 070	14,20	6,34%	0,3%	10,6%
ONATEL BF	3 200	3,39%	4 250	12 956	7,23	12,79%	17,4%	40,9%
SODE CI	2 790	0,00%	2 898	8 048	8,77	9,68%	2,9%	21,7%
SONATEL SN	13 000	0,00%	141 147	1 834 836	6,61	11,54%	17,7%	24,1%

**Secteur Finances**

	Cours référence	Evol%	Vol	Val (000)	PER	R/A	Ratio marge nette	ROE
BICI CI	4 190	-0,24%	656	2 750	7,13	4,37%	20,1%	18,2%
BANK OF AFRICA BN	3 700	8,82%	3 707	12 978	5	11,24%	84,6%	16,4%
BANK OF AFRICA BF	3 545	4,11%	5 694	20 138	4,21	10,32%	82,6%	20,9%
BANK OF AFRICA CI	2 915	-1,19%	614	1 783	4,98	10,50%	93,6%	23,9%
BANK OF AFRICA M	920	2,22%	2 364	2 132	N/A	29,46%	124,9%	24,0%
BANK OF AFRICA NG	3 600	2,86%	4 211	14 760	5,5	10,69%	90,6%	21,1%
BANK OF AFRICA S	1 450	0,00%	1 708	2 472	3,06	11,03%	40,1%	10,6%
CORIS BANK INTERNATIONAL BF	7 575	-1,62%	190	1 440	8,75	5,31%	83,7%	16,1%
ECOBANK CÔTE D'IVOIRE	2 975	-2,46%	3 184	9 552	6,46	8,10%	82,5%	19,1%
ECOBANK TRANS. INCORP. TG	13	0,00%	22 644	294	1,46	9,29%	52,4%	5,4%
NSIA BANQUE CI	3 105	0,16%	644	1 998	5,9	6,25%	30,7%	19,9%
ORAGROUP TOGO	3 900	0,00%	2 214	8 603	9,09	1,45%	20,3%	20,5%
SAFCA CI	340	0,00%	0	0	41,2	N/A	-0,7%	-7,9%
SGB CI	7 260	-3,33%	3 202	23 297	5,4	2,84%	89,4%	30,9%
SOCIETE IVOIRIENNE DE BANQUE CI	2 595	-0,19%	4 608	11 607	5,59	9,71%	75,9%	24,9%

**Secteur Distribution**

	Cours référence	Evol%	Vol	Val (000)	PER	R/A	Ratio marge nette	ROE
SERVAIR ABIDJAN CI	1 000	0,00%	2 677	2 677	7,23	16,50%	6,5%	23,7%
BERNABE CI	740	7,25%	158	113	2,97	6,08%	5,1%	15,7%
CFAO CI	410	0,00%	4 816	2 016	11,46	7,68%	4,5%	19,2%
TRACTAFRIC MOTORS CI	2 900	0,00%	61	177	14,75	5,18%	1,2%	9,6%
VIVO ENERGY CI	695	-0,71%	8 554	5 969	8,12	9,25%	1,5%	21,6%
TOTAL CI	1 350	3,85%	1 572	1 870	7,38	8,03%	3,0%	30,5%
TOTAL SN	1 275	-1,16%	1 557	1 977	6,55	8,26%	1,4%	21,2%

**Secteur Transport**

	Cours référence	Evol%	Vol	Val (000)	PER	R/A	Ratio marge nette	ROE
BOLLORE AFRICA LOGISTICS CI	1 400	0,00%	2 296	3 197	7,32	13,14%	14,6%	42,9%
MOVIS CI	2 395	0,00%	0	0	N/A	N/A	-6,6%	28,3%

**Marché des Actions**
**Secteur Agriculture**

	Cours référence	Evol%	Vol	Val (000)	PER	R/A	Ratio marge nette	ROE
PALM CI	1 000	-4,76%	1 001	1 009	N/A	25,35%	6,6%	9,9%
SUCRIVOIRE	580	0,87%	297	174	N/A	12,41%	5,6%	6,4%
SICOR CI	2 495	0,00%	0	0	1,51	N/A	6,8%	5,3%
SOGB CI	1 745	-3,06%	6 438	11 260	12,66	7,22%	12,3%	17,7%
SAPH CI	1 325	-1,85%	105	142	NA	5,89%	10,0%	16,3%

**Autres Secteurs**

	Cours référence	Evol%	Vol	Val (000)	PER	R/A	Ratio marge nette	ROE
SETAO CI	235	0,00%	133	31	8,64	N/A	5,1%	-51,8%

**Autres Marchés**
**Devises \***

	Cours	Evol
USD / XOF	599,56	-1,42%
GBP / XOF	748,18	0,58%
EUR / XOF	655,96	0,00%
JPY / XOF	5,53	-1,32%
CNY / XOF	85,23	-0,60%
ZAR / XOF	33,27	4,01%
NGN / XOF	1,55	-0,51%
EGP / XOF	38,02	-1,55%
KES / XOF	5,66	-1,36%

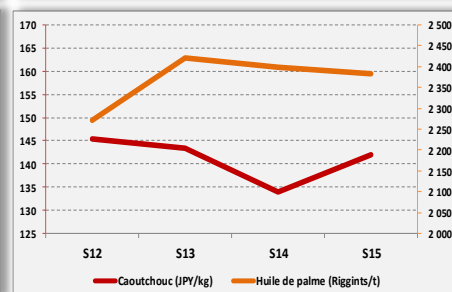
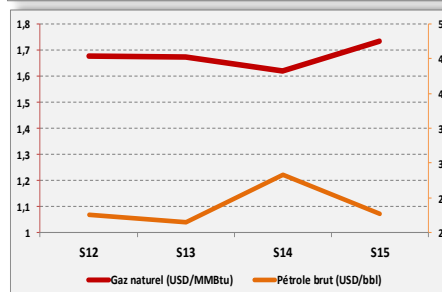
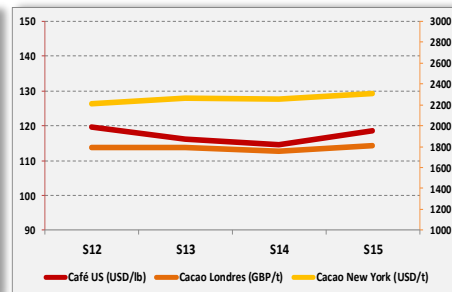
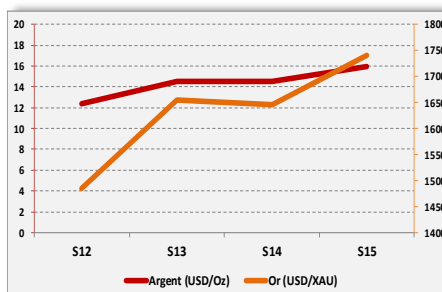
**Marchés Financiers Africains**

Johannesburg Stock Exchange	ALL SHARE INDEX	↑	7,65%	48011,56
Nairobi Stock Exchange	NSE ALL SHARE INDEX	↓	-5,57%	130,96
Nigerian Stock Exchange	ALL SHARE INDEX	↑	1,37%	21384,03
Egyptian Exchange	EGX 100 INDEX	↑	3,74%	1062,6
Casablanca Stock Exchange	MOROCCAN ALL SHARE INDEX	↓	-1,68%	9237,67

\* Évolution hebdomadaire du cours moyen (arrêté la veille de la clôture de la bourse)

**Matières Premières**

	Cours	Evol
Argent (USD/Oz)	15,915	9,80%
Or (USD/XAU)	1740,6	5,77%
Gaz naturel (USD/MMBtu)	1,733	6,91%
Pétrole brut (USD/bbl)	22,76	-19,69%
Cacao Londres (GBP/t)	1810,33	2,92%
Cacao New York (USD/t)	2305	2,13%
Café US (USD/lb)	118,6	3,46%
Caoutchouc (JPY/kg)	142	5,97%
Huile de palme (Riggints/t)	2383	-0,63%



## Notations Financières (1/3)

Nom de la société	Pays	Secteur / activités principales	Long Terme		Court terme		Date d'expiration de la note
			Note	Perspective	Note	Perspective	
Abeda	Côte d'Ivoire	Travaux Publics			Note expirée		
Air Côte d'Ivoire	Côte d'Ivoire	Compagnie Aérienne			Note expirée		
Alios Finance Cameroun	Cameroun	Crédit bail	A-	Stable	A1+	Stable	31/10/2020
Alios Finance Cote d'Ivoire	Côte d'Ivoire	Crédit bail	BBB+	Stable	A1	Stable	31/08/2020
ANSUT	Côte d'Ivoire	Télécommunications			Note expirée		
AVENI - RE	Côte d'Ivoire	Réassurances			Note expirée		
Banibah	Côte d'Ivoire	BTP			Note expirée		
Bank Of Africa - Benin	Benin	Secteur Bancaire	A+	Stable	A1	Stable	30/04/2020
Bank Of Africa - Burkina Faso	Burkina Faso	Secteur Bancaire	A	Stable	A1	Stable	30/06/2020
Bank Of Africa - Côte d'Ivoire	Côte d'Ivoire	Secteur Bancaire	A	Stable	A2	Stable	31/05/2020
Bank Of Africa - Mali	Mali	Secteur Bancaire	A-	Stable	A2	Stable	31/05/2020
Bank Of Africa - Niger	Niger	Secteur Bancaire	A-	Stable	A2	Stable	30/06/2020
Bank Of Africa - Sénégal	Sénégal	Secteur Bancaire	A-	Stable	A2	Stable	30/06/2020
Bank Of Africa - West Africa	Côte d'Ivoire	Activités de holding			Note expirée		
Bernabé	Côte d'Ivoire	Distribution de produits de quincaillerie, de produits métallurgiques et de matériaux de construction	A+	Stable	A1	Stable	30/06/2020
BGFI Holding Corporation	Gabon	Activités de holding	A+	Stable	A1-	Stable	30/06/2020
BGFI Bank - Côte d'Ivoire	Côte d'Ivoire	Secteur Bancaire			Confidentiel		31/10/2020
Caisse Régionale de Refinancement Hypothécaire	UEMOA	Institution financière	AA+	Stable	A1+	Stable	31/05/2020
Caisse Nationale de Prévoyance Sociale	Côte d'Ivoire	Système de sécurité sociale du secteur privé	AA	Stable	A1+	Stable	30/09/2020
CAMTEL	Cameroun	Télécommunication			Note expirée		
Chantier	Côte d'Ivoire	Construction métallique			Note expirée		
CI Energies	Côte d'Ivoire	Suivi du secteur de l'énergie et des travaux d'infrastructure électrique			Confidentiel		30/04/2020
CIE	Côte d'Ivoire	Electricité	AA+	Stable	A1+	Stable	31/07/2020
Commune du Plateau	Côte d'Ivoire	Collectivité locale			Note expirée		
Côte d'Ivoire Céréales	Côte d'Ivoire	Transformation du maïs et du riz / Emission obligataire			Note expirée		
CROWN SIEM CI	Côte d'Ivoire	Emballage métallique	A-	Stable	A3	Stable	30/06/2020
DEKEL OIL	Côte d'Ivoire	Produits de graine et d'huile de palme			En cours de réévaluation		
Distri-Centre	Côte d'Ivoire	Distribution de produits de la téléphonie mobile			Note expirée		
District d'Abidjan	Côte d'Ivoire	Collectivité locale	BBB	Stable	B	Stable	31/10/2020
Ecobank Burkina Faso	Burkina Faso	Secteur bancaire			Confidentiel		31/07/2020
Ecobank Côte d'Ivoire	Côte d'Ivoire	Secteur bancaire	AA-	Stable	A1	Stable	30/06/2020
Ecobank Sénégal	Sénégal	Secteur bancaire			Confidentiel		31/07/2020
Elite Trading	Côte d'Ivoire	Construction			Note expirée		
Emission obligataire de la ville de Dakar	Sénégal	Instrument Financier			Note expirée		

## Notations Financières (2/3)

Nom de la société	Pays	Secteur/activités	A long Terme		A court terme		Date d'expiration de la note
			Note	Perspective	Note	Perspective	
Etablissement DM	Côte d'Ivoire	Construction	Note expirée				
Etat du Bénin	Bénin	Dettes souveraines	A-	Stable	A2	Stable	31/05/2020
Etat de Côte d'Ivoire	Côte d'Ivoire	Dettes souveraines	A-	Stable	A2	Stable	31/05/2020
Etat du Mali	Mali	Dettes souveraines	Confidentiel				
Etat du Niger	Niger	Dettes souveraines	Confidentiel				
Etat du Togo	Togo	Dettes souveraines	Confidentiel				
FAGACE	Bénin	Garantie institutionnelle	A-	Stable	A2	Stable	30/11/2020
FCTC Energie 5%	Côte d'Ivoire	Titrisation	Confidentiel				
FICOGES	Côte d'Ivoire	Audit et Conseil	Note expirée				
Fonds d'Entretien Routier (FER)	Côte d'Ivoire	Financement de l'entretien des infrastructures routières	A-	Stable	A1	Stable	31/08/2020
GEBAT	Cote d'Ivoire	BTP	Note expirée				
GEFRI-CI	Côte d'Ivoire	Electricité & Froid	Note expirée				
GuarantCo	Royaume-Uni	Garantie institutionnelle	AAA	Stable	A1+	Stable	30/06/2020
IDT	Côte d'Ivoire	Distribution de Tabacs	Note expirée				
Immobiliare	Côte d'Ivoire	Construction	Note expirée				
Klapton	Ile Maurice	Assurance	BBB+	Stable	A1	Stable	30/05/2020
Koffi & Diabaté Développement	Côte d'Ivoire	Construction	Note expirée				
Loyale Assurances SA	Côte d'Ivoire	Assurances IARD	Note expirée				
Loyale Vie SA	Côte d'Ivoire	Assurances VIE	Note expirée				
Nestlé CI	Côte d'Ivoire	Industrie Alimentaire	A-	Stable	A1	Stable	31/10/2020
NSIA Assurance Benin	Bénin	Assurance	Confidentiel				
NSIA Assurance Cote d'Ivoire	Côte d'Ivoire	Assurance	Confidentiel				
NSIA Assurance Gabon	Gabon	Assurance	Confidentiel				
NSIA Assurance Guinée Bissau	Guinée Bissau	Assurance	Note expirée				
NSIA Assurance Sénégal	Sénégal	Assurance	Confidentiel				
NSIA Assurance Togo	Togo	Assurance	Note expirée				
NSIA Assurance Vie Benin	Benin	Assurance	Confidentiel				
NSIA Assurance VIE Côte d'Ivoire	Côte d'Ivoire	Assurance	Confidentiel				
NSIA Assurance Vie Sénégal	Sénégal	Assurance	Confidentiel				
NSIA Assurance Vie Togo	Togo	Assurance	Note expirée				
NSIA Banque	Côte d'Ivoire	Secteur Bancaire	A+	Stable	A1	Stable	31/07/2020
OMNIUM	Mali	Fabrication et distribution de piles	Note expirée				
ONEP	Côte d'Ivoire	Promotion de l'accès à l'eau potable	Note expirée				
ORAGROUP	Togo	Activités de holding financières	A	Stable	A2	Stable	30/06/2020
PAA	Côte d'Ivoire	Activités portuaires	AA-	Stable	A1-	Stable	30/06/2020

**Notations Financières (3/3)**

Nom de la société	Pays	Secteur/activités	A long Terme		A court terme		Date d'expiration de la note
			Note	Perspective	Note	Perspective	
PALMCI	Côte d'Ivoire	Produits de graine et d'huile de palme	A	Stable	A1	Stable	31/05/2020
PASP	Côte d'Ivoire	Service public des opérations portuaires	A	Stable	A2	Stable	30/06/2020
PETRO IVOIRE	Côte d'Ivoire	Distribution de produits pétroliers	A+	Stable	A3	Stable	30/06/2020
Radiant Insurance Company	Rwanda	Assurance	Note expirée				
Resto Plus	Côte d'Ivoire	Restauration collective	Note expirée				
SENELEC	Sénégal	Production, distribution, importation et exportation de l'électricité	Note expirée				
Shelter Afrique	Kenya	Banque	BBB+	Stable	A3	Stable	31/07/2020
SICOGI	Côte d'Ivoire	Construction et gestion immobilière	Note expirée				
SIMAT	Côte d'Ivoire	Manutention et transit	Note expirée				
SIR	Côte d'Ivoire	Raffinage de pétrole brut	Note expirée				
Société Equatoriale des Mines	Gabon	Activités minières	Note expirée				
Société Ivoirienne de Banque	Côte d'Ivoire	Secteur bancaire	AA-	Stable	A1	Stable	30/04/2020
SODECI	Côte d'Ivoire	Distribution Eau	AA-	Stable	A1-	Stable	31/07/2020
Total Côte d'Ivoire	Côte d'Ivoire	Distribution de produits pétroliers	AA+	Stable	A1	Stable	31/10/2020
Sonar Vie	Burkina Faso	Assurance Vie	A	Positive	A1	Positive	31/10/2020
Tropical Distribution	Côte d'Ivoire	Distribution	Note expirée				
Tropical Packaging	Côte d'Ivoire	Industrie métallique	Note expirée				
UIREVI	Côte d'Ivoire	Agriculture d'exportation	Note expirée				
Ville de Dakar	Sénégal	Collectivité locale	Note expirée				
VIP NET	Côte d'Ivoire	Télécommunication	Note expirée				

**Marché des Obligations**
**Obligations Corporates**

	Quantité	Cours de référence	Cours précédent	Coupon d'intérêt	Echéance
DIASPORA BONDS BHS 6,25% 2019-2024		10 000	10000	314,21	10-janv
SENELEC 6,50% 2018-2025	1205	10 000	10000	325	27-mars
SHELTER AFRIQUE 6.6% 2014-2021		10 200	10100	676,2	08-août
SIFCA 6.90% 2013-2021		2000	2000	327,29	28 fév. / 28 août

**Obligations d'Entités Régionales**

	Quantité	Cours de référence	Cours précédent	Coupon d'intérêt	Echéance
BIDC-EBID 6.50% 2014-2021		10000	10000	325	28 avr / 28 sep
BIDC-EBID 6.10% 2017-2027		10200	10200	610	16-juin
BOAD 5.95% 2014-2021		9950	9950	260,82	26-déc
CRRH-UEMOA 6.10% 2012-2022		9950	9950	305	13 fév / 13 août
CRRH-UEMOA 6.10% 2012-2024		10000	10000	305	17 janv / 17 juil
CRRH-UEMOA 6% 2013-2023		10000	10000	300	26 avril / 26 oct
CRRH-UEMOA 6% 2014-2024		9950	9950	300	30 juin / 30 déc
CRRH-UEMOA 5,85% 2015-2025		9950	9950	290,9	04 janv / 04 juil
CRRH-UEMOA 5,85% 2016-2026		10000	10000	290,9	03 janv / 03 juil
CRRH-UEMOA 5,95% 2017-2029		8299,67	8299,67	285,1	17-mai
CRRH-UEMOA 5.95% 2017-2029		9144,67	9144,67	285,1	21-déc.-19
CRRH-UEMOA 6.05% 2018-2033		9333	9333	292,42	21-déc.-19

**Obligations d'Etat**

	Quantité	Cours de référence	Cours précédent	Coupon d'intérêt	Echéance
ETAT DU MALI 6,20% 2016-2023		6666	6666	99,54	23-mai
ETAT DU MALI 6,50% 2017-2024		9950	9950	520,36	20-avr
ETAT DU MALI 6,50 % 2018-2025		9900	9900	218,44	7-oct
ETAT DU MALI 6,50% 2019-2027	240	10000	9950	372,95	12-juil
ETAT SENEGAL 6.50% 2013-2023		10000	10000	16,07	29 janv / 29 juil
ETAT SENEGAL 6.5% 2014-2021		4000	4000	51,43	27 mai/27 nov
ETAT SENEGAL 6.30% 2015-2025		10100	10100	127,38	25 mai / 25 nov
TPBF 6.50% 2013-2020		10 000	10000	325	29 mai / 29 nov
TPBF 6.50% 2017-2027	21	9 999	10000	322,33	31 janv / 31 juil
TPBF 6,50% 2017-2024	8	10 000	9950	325	29-juin
TPBF 6,50% 2018-2025		10 000	10000	325	05-juin
TPBF 6,50% 2018-2025		10 000	10000	325	15-mai
TPBF 6,50% 2019-2027		10 000	10000	323,22	06-mai
TPBF 6,50% 2019-2027	5	10 000	10000	325	08-avr
TPBJ 6.50% 2017-2027	321	10 000	10100	650	07-avr
TPBJ 6.50% 2018-2025	10120	10 200	9999	325	29-mai
TPCI 6.55% 2014-2022		10 000	10000	655	20-mai
TPCI 3% 2014-2024		10 000	10000	150	19 juin / 19 dec.
TPCI 5.85% 2014-2021		9 800	9800	292,5	19 juin / 19 dec
TPCI 5,99% 2015-2025		10 000	10000	599	14/mai/20
TPCI 5,85% 2015-2022		10 000	10000	292,5	05 avr/05 oct
TPCI 6% 2016-2028	95	10 000	9800	600	08-avr
TPCI 5.90% 2016-2026	35	10 000	9850	590	15-juin
TPCI 5.90% 2016-2026		10 000	10000	590	17-nov
TPCI 6.25% 2017-2029		10 000	10000	312,5	31 mars / 30 sep
TPCI 5,95% 2017-2024 A		10 000	10000	297,5	24-avril
TPCI 5,95% 2017-2024 B		10 000	10000	297,5	10-mai
TPCI 6% 2017-2025		10 000	10000	300	29-juin
TPCI 6% 2018-2026		10 000	10000	600	02-août
TPCI 6% 2018-2026		10 000	10000	600	19-oct
TPCI 5,95% 2018-2025		10 000	10000	297,5	13-déc
TPCI 5,75% 2019-2026		10 000	10000	575	20-juin
TPCI 2,23% 2019-2026					20-juin
TPCI 5.75% 2019-2026		10 000	10000	575	20-mars
TPCI 6% 2019-2029		10 000	10000	600	20-mars
TPCI 5,75% 2019-2026		10 000	10000	575	20-mars
TPCI 5,75% 2019-2026		10 000	10000	575	11-juil
TPCI 5,80% 2019-2026		10 000	10000	580	04-déc



**Marché des Obligations****Obligations d'Etat**

	Quantité	Cours de référence	Cours précédent	Coupon d'intérêt	Echéance
TPCI 5,75% 2019-2026	50	10 000	9975	575	11-juil
TPCI 5,75% 2019-2026		10 000	10000	575	21-août
TRESOR PUBLIC DU NIGER 6,50% 2019-2026	600	9 905	10200	650	28-mars
TRESOR PUBLIC DU NIGER 6,50%2019 – 2026	19	10200	10200	650	01-août
SUKUK ETAT DE COTE D'IVOIRE 5,75% 2015-2020		9990	9990	292,292	28 juin/28 déc
SUKUK ETAT DE COTE D'IVOIRE 5,75% 2016-2023		10000	10000	289,097	7 sept/7 mars
SUKUK ETAT DU SENEGAL 6% 2016-2026		10100	10100	306,667	26 juil/26 janv
SUKUK ETAT DU TOGO 6,5% 2016-2026		10200	10200	0	17 août/17 fév

**Bloomfield Investment Corporation**

06 BP 1888 Abidjan 06

Tel: (225) 20 215 747 / (225) 20 215 749

Fax: (225) 20 215 751