

Rapport d'Analyse Boursière

Département d'Analyses Economiques et Boursières

Semaine 16- du 17 Avril au 21 Avril 2017

(Source BRVM)

Bloomfield Investment Corporation est une agence de notation panafricaine spécialisée dans l'évaluation du risque de crédit. Basée à Abidjan, avec une représentation à Douala et à Kigali, l'agence intervient principalement en Afrique.

Agrément

 UEMOA AN-001/2012
RWANDA ref/CMA/July/3047/2015

Siège Social

 Plateau, Tour BIAO-CI, 15^{ème} étage,
Abidjan - Côte d'Ivoire

Site web
www.bloomfield-investment.com
Suivez-nous sur le WEB

BRVM 10


-3,26%

234,12
BRVM COMPOSITE


-1,79%

271,55
Sociétés Cotées

43

	Evol	Valeur
Per moyen *		20,58
Rendement moyen / action *		7,52%
Capitalisation boursière (Md FCFA)		7 172
Volume transigé (actions)		5 959 842
Volume transigé (obligations)		8 160
Valeur transigée (actions)		2 694 158 188
Valeur transigée (obligations)		77 403 642

* Calcul sur la base des dernières informations financières publiées sans prise en compte des sociétés en liquidation

Marché des Actions

Les Plus Performants

	Cours	Evol%	Vol	Val (000)	PER	R/A
SOGB CI	49 500	24,17%	12 739	581 276	17,8	3,5%
SAPH CI	14 000	13,27%	4 888	67 751	N/A	4,1%
PALM CI	13 505	8,04%	14 630	194 591	N/A	4,8%
BOLLORE AFRICA LOGISTICS CI	209 000	3,47%	70	14 000	31,0	4,6%

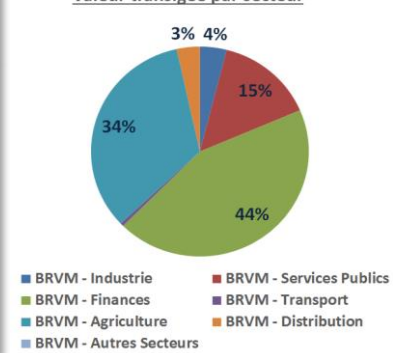
Les Moins Performants

	Cours	Evol%	Vol	Val (000)	PER	R/A
ECOBANK TRANS. INCORP. TG	18	-10,00%	5 866 943	111 107	5,1	11,1%
VIVO ENERGY CI	1 800	-10,00%	12861	24 290	34,73	92,50%
NEI-CEDA CI	1 610	-7,47%	11	19	N/A	14,0%
SOLIBRA CI	147 000	-5,16%	208	30 434	10,7	2,8%

Indices Sectoriels

	Nb Sociétés	Valeur	Evol%	Evol YTD	Volume	Valeur Transigée (MFCFA)	PER moyen	R/A moyenne
BRVM - Industrie	12	129,37	-1,93%	-17,04%	2 492	107	14,0	5,6%
BRVM - Services Publics	4	729,62	-3,19%	-5,83%	17 514	393	16,7	5,4%
BRVM - Finances	12	104,81	-1,82%	10,33%	5 882 094	1 183	19,3	3,7%
BRVM - Transport	2	1 010,97	3,40%	-29,40%	95	14	31,0	6,0%
BRVM - Agriculture	5	220,01	11,47%	6,11%	38 172	905	43,0	9,5%
BRVM - Distribution	7	431,65	-3,01%	-25,19%	19 475	92	26,4	18,7%
BRVM - Autres Secteurs	1	301,11	0,00%	-30,31%	0	0	9,6	N/A

Valeur transigée par secteur



L'Evolution du Marché

La BRVM termine cette semaine en baisse, affichant 234,12 points pour l'indice BRVM 10 (-3,26%) et 271,55 points pour l'indice BRVM Composite (-1,79%). La capitalisation boursière du marché des actions s'établit à 7 172 milliards FCFA. Les transactions en valeur du marché action s'établissent à 2,7 milliards FCFA en fin de semaine, portées principalement par les secteurs « Finances » (44%), « Agriculture » (34%) et « Services Publics » (15%). Le titre SOGB CI réalise la plus importante progression du marché avec un gain de 24,17% tandis que les titres ETI TG et VIVO ENERGY CI affichent la plus forte baisse avec une chute de 10%. Sur le marché des matières premières, les cours de plusieurs produits (dont l'or, le cacao et le pétrole) terminent la semaine en baisse, hormis ceux du palmier à huile et du caoutchouc qui affichent une reprise.

L'opinion du Chef Economiste [le titre SAPH CI]

L'activité de la SAPH CI a été favorable en 2016, en lien avec la reprise du cours international du caoutchouc, qui a progressé d'environ +78,49 % sur l'année 2016. Ressortant à 112,963 milliards FCFA à fin 2016, le chiffre d'affaires de l'entreprise a affiché ainsi une évolution positive (+15,92 %) pour la première fois depuis 2012 (son taux de croissance moyen entre 2012 et 2015 est de -16%). A l'instar du chiffre d'affaires, le résultat net de 2016 a affiché une évolution positive (+165,74 %) pour la première fois depuis 2012, et est ressorti excédentaire à 1,169 milliards FCFA, après avoir été déficitaire en 2014 et 2015. Sur le marché boursier, le cours du titre a été globalement stable, autour de 11 393 FCFA, au premier trimestre 2016, avant de suivre une tendance haussière (+32,17 %) entre le 31 mars et le 11 juillet 2016, portée par la reprise du cours du caoutchouc. Toutefois, dans un contexte de baisse générale des cours du marché boursier au second semestre 2016 (baisse de 5,07 % de l'indice BRVM Composite), le cours du titre SAPH CI a perdu 37,1% sur les 4 mois suivants. La tendance haussière amorcée autour de la mi-novembre 2016 s'est poursuivie sur le premier trimestre 2017. Pour le second trimestre, il devrait probablement être stable. Les perspectives de la SAPH CI pour l'année 2017 en termes de résultats et d'activité devraient être portées par une production en hausse, même si la pression sur le cours du caoutchouc demeure (il a perdu environ 12,2 % de sa valeur entre février et mars 2017).

News BRVM Corporates

□ [PROPARCO] : Faisant suite à un premier prêt accordé en 2012, Porparco s'est à nouveau engagé auprès d'Aeria, société concessionnaire de l'aéroport Felix Houphouët-Boigny d'Abidjan, dans le cadre du projet de renforcement de la capacité d'accueil dudit aéroport. Le montant du second prêt s'élève à 13 millions € sur 11 ans. Cet accompagnement devrait permettre à l'aéroport de disposer d'infrastructures adéquates pour accueillir les 2 millions de passagers attendus en 2021. Ce projet bénéficie également du soutien de la Banque Ouest-Africaine de Développement (BOAD) et de la Banque Internationale pour le Commerce et l'Industrie de la Côte d'Ivoire (BICICI).

□ [ORAGROUP] : Le Groupe bancaire Oragroup a lancé la deuxième tranche d'une émission de billets de trésorerie d'un montant total de 35 milliards FCFA par appel public à l'épargne sur le marché financier régional de l'UEMOA. Cette émission fait suite à une première, intervenue en septembre 2016, qui a permis à ladite banque de lever 21,2 milliards FCFA. Ce financement devrait permettre à Oragroup d'investir dans son réseau et ses services à la clientèle.

□ [GROUPE ORANGE] : le groupe de télécommunication Orange lancera son nouveau service « Orange Bank », une banque entièrement mobile, le 6 juillet 2017 en France. Le client bénéficiera des produits tels qu'un compte, une carte, un découvert autorisé et un livret d'épargne rémunéré. Le principal objectif visé est de permettre au client de réaliser 100% de ses opérations et interactions avec la banque à travers le mobile. Cette initiative pourrait, dans le long terme, changer les relations clients avec les banques.

News Marché

□ [BURKINA FASO] : L'Assemblée Nationale burkinabé a adopté à l'unanimité la loi portant réglementation du secteur de l'Energie au Burkina Faso. Cette nouvelle loi enregistre plusieurs innovations dont la prise en compte des dispositions communautaires prévues dans le cadre de la mise en place du marché sous régional de l'électricité et l'introduction de dispositions spécifiques relatives à la promotion des énergies renouvelables et à l'efficacité énergétique. Elle consacre par la même occasion la libéralisation du secteur à travers notamment la suppression de la segmentation (permettant ainsi l'installation des producteurs indépendants d'électricité sur l'ensemble du territoire), la suppression de l'acheteur unique et la possibilité offerte à certains clients de s'approvisionner auprès des fournisseurs de leur choix, installés sur le territoire national ou en dehors.

□ [SENEGAL] : L'agence de notation Moody's a rehaussé la note du Sénégal, la faisant passer de « B1 » (catégorie spéculative avec risque de crédit élevé) à « Ba3 » (catégorie spéculative avec risque de crédit assez élevé), tout en modifiant les perspectives de « positives » à « stables ». Les facteurs clés qui soutiennent ce rehaussement sont : (i) le potentiel de croissance économique plus élevé du pays, favorisé par la modernisation des infrastructures énergétiques et de transport ainsi que des réformes structurelles, (ii) une consolidation budgétaire lente mais continue, allant de pair avec des améliorations dans la structure du budget (augmentation des dépenses en capital et des recettes) et (iii) une marge de manœuvre non négligeable relativement à l'endettement public avec un risque de change limité.

Secteur Industrie

	Cours référence	Evol%	Vol	Val (000)	PER	R/A	Ratio marge nette	ROE
SICABLE CI	59 990	0,00%	N/A	N/A	12,66	2,00%	5,4%	14,9%
FILTISAC CI	13 885	-0,82%	384	5 311	12,46	7,53%	8,4%	10,1%
NEI-CEDA CI	1 610	-7,47%	11	19	N/A	13,98%	-6,4%	-54,7%
NESTLE CI	55 000	0,00%	300	16 500	18,33	1,15%	2,4%	-772,8%
CROWN SIEM CI	30 000	0,00%	N/A	N/A	24,08	4,05%	4,6%	12,9%
AIR LIQUIDE CI	6 000	0,00%	636	3 826	6,23	10,50%	10,4%	29,5%
SOLIBRA CI	147 000	-5,16%	208	30 434	10,70	2,79%	14,4%	34,6%
SMB CI	23 395	0,00%	5	117	8,24	1,92%	4,1%	579,6%
SITAB CI	107 005	-1,83%	333	35 790	10,45	7,62%	10,1%	58,0%
TRITURAF CI-Ste en Liquidation	490	0,00%	N/A	N/A	N/A	N/A	N/A	N/A
UNILEVER CI	15 000	0,67%	33	491	N/A	8,22%	-21,1%	-172,6%
UNIWAX CI	24 000	2,56%	582	14 357	22,86	2,03%	11,1%	63,7%

Secteur Services Publics

	Cours référence	Evol%	Vol	Val (000)	PER	R/A	Ratio marge nette	ROE
CIE CI	67 000	-4,29%	716	48 587	22,66	3,94%	1,9%	33,0%
ONATEL BF	10 000	-3,38%	4695	48 692	14,14	6,51%	15,3%	31,1%
SODE CI	70 000	1,45%	91	6 250	19,14	4,63%	3,7%	25,9%
SONATEL SN	23 525	-3,19%	12012	289 673	10,90	6,38%	23,9%	35,2%

Secteur Finances

	Cours référence	Evol%	Vol	Val (000)	PER	R/A	Ratio marge nette	ROE
BICI CI	99 000	3,07%	130	12 935	17,83	4,27%	22,3%	21,7%
BANK OF AFRICA BN	217 500	-1,14%	1255	275 462	17,48	3,72%	11,5%	24,5%
BANK OF AFRICA BF	205 000	0,00%	492	98 817	18,12	3,26%	39,7%	41,9%
BANK OF AFRICA CI	176 500	-0,56%	649	114 407	17,39	3,51%	18,9%	50,8%
BANK OF AFRICA M	49 500	-2,94%	1054	52 256	10,84	0,00%	23,6%	31,6%
BANK OF AFRICA NG	99 000	-1,00%	181	17 654	17,08	4,87%	24,1%	27,2%
BANK OF AFRICA S	74 100	-1,20%	1110	82 377	21,95	1,01%	10,5%	40,5%
CORIS BANK INTERNATIONAL BF	49 500	-1,00%	3248	159 728	20,63	0,00%	44,8%	60,0%
ECOBANK TRANS. INCORP. TG	18	-10,00%	5866943	111 107	5,08	11,07%	5,1%	6,3%
SAFCA CI	26 500	0,00%	71	1 875	48,49	5,43%	0,3%	1,2%
SGB CI	155 005	0,00%	703	108 166	17,84	3,37%	26,1%	35,4%
SOCIETE IVOIRIENNE DE BANQUE CI	23 800	-0,83%	6258	148 278	16,07	N/A	33,9%	40,8%

Secteur Distribution

	Cours référence	Evol%	Vol	Val (000)	PER	R/A	Ratio marge nette	ROE
SERVAIR ABIDJAN CI	2 950	-1,67%	3208	9 276	25,77	3,05%	16,1%	68,3%
BERNABE CI	134 000	0,00%	N/A	N/A	18,94	4,10%	5,2%	20,3%
CFAO CI	64 000	-1,54%	94	6 070	30,93	3,59%	5,7%	18,3%
TRACTAFRIC MOTORS CI	225 000	0,00%	18	4 055	15,51	5,80%	4,7%	27,8%
VIVO ENERGY CI	1 800	-10,00%	12861	24 290	34,73	92,50%	1,2%	19,7%
TOTAL CI	14 000	0,00%	2577	36 025	32,56	3,21%	1,7%	17,4%
TOTAL SN	17 505	-4,86%	717	12 554	11,64	5,34%	1,2%	N/A

Secteur Transport

	Cours référence	Evol%	Vol	Val (000)	PER	R/A	Ratio marge nette	ROE
BOLLORE AFRICA LOGISTICS CI	209 000	3,47%	70	14 000	31,05	4,58%	8,8%	19,4%
MOVIS CI	3 650	-1,35%	25	91	N/A	7,40%	-11,7%	-59,4%

Secteur Agriculture

	Cours référence	Evol%	Vol	Val (000)	PER	R/A	Ratio marge nette	ROE
PALM CI	13 505	8,04%	14630	194 591	N/A	4,79%	-0,4%	-0,6%
SUCRIVOIRE	10 000	-4,81%	5915	61 071	63,06	0,00%	0,2%	0,2%
SICOR CI	5 460	0,00%	N/A	N/A	48,01	35,15%	9,3%	-41,9%
SOGB CI	49 500	24,17%	12739	581 276	17,84	3,45%	11,3%	11,6%
SAPH CI	14 000	13,27%	4888	67 751	N/A	4,15%	-3,8%	-5,1%

Autres Secteurs

	Cours référence	Evol%	Vol	Val (000)	PER	R/A	Ratio marge nette	ROE
SETAO CI	24 390	0,00%	N/A	N/A	9,64	N/A	5,1%	-6,6%

Autres Marchés
Devises *

	Cours	Evol
USD / XOF	611,58	-1,05%
GBP / XOF	783,84	1,29%
EUR / XOF	655,96	0,00%
JPY / XOF	5,61	-1,50%
CNY / XOF	88,83	-1,01%
ZAR / XOF	46,60	1,20%
NGN / XOF	1,93	-1,21%
EGP / XOF	33,75	-1,02%
KES / XOF	5,93	-0,74%

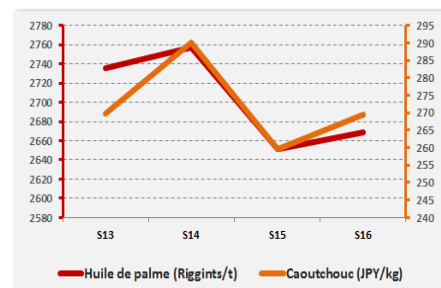
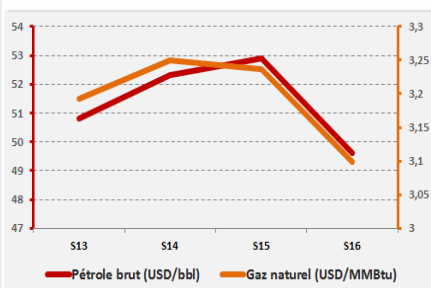
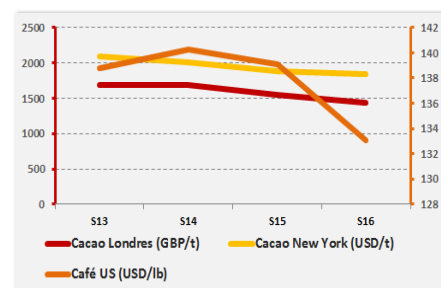
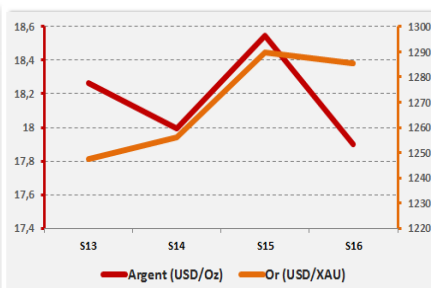
Marchés Financiers Africains

Johannesburg Stock Exchange	ALL SHARE INDEX	↓	-2,00%	3 266,60
Nairobi Stock Exchange	NSE ALL SHARE INDEX	↓	-1,17%	133,50
Nigerian Stock Exchange	ALL SHARE INDEX	↓	-1,26%	25 189,37
Egyptian Exchange	EGX 100 INDEX	↑	0,41%	1 366,57
Casablanca Stock Exchange	MOROCCAN ALL SHARE INDEX	↑	0,09%	11 330,13

* Évolution hebdomadaire du cours moyen (arrêté la veille de la clôture de la bourse)

Matières Premières

	Cours	Evol
Argent (USD/Oz)	17,9	-3,48%
Or (USD/XAU)	1 285,5	-0,32%
Gaz naturel (USD/MMBtu)	3,1	-4,26%
Pétrole brut (USD/bbl)	49,6	-6,20%
Cacao Londres (GBP/t)	1 437,7	-6,79%
Cacao New York (USD/t)	1 847,5	-1,65%
Café US (USD/lb)	133,1	-4,29%
Caoutchouc (JPY/kg)	269,5	3,81%
Huile de palme (Riggints/t)	2 669,0	0,68%



Notations Financières (1/3)

Nom de la société	Pays	Secteur/activités	A long Terme		A court terme		Expiration de la note
			Dernière Note	Perspective	Dernière Note	Perspective	
CIE	Côte d'Ivoire	Electricité	AA+	Stable	A1+	Stable	30/09/2017
IDT	Côte d'Ivoire	Distribution de Tabacs	Confidentiel				01/11/2016
Loyale Assurances SA	Côte d'Ivoire	Assurances IARD	BB-	Négative	C	Négative	31/10/2016 (note retirée)
Loyale Vie SA	Côte d'Ivoire	Assurances VIE	A-	Stable	A2	Stable	31/07/2017
OMNIUM	Mali	Fabrication et distribution de piles	BBB+	Positive	A3	Positive	30/05/2017
ONEP	Côte d'Ivoire	Promotion de l'accès à l'eau potable	BB-	Stable	B	Stable	30/09/2017
PAA	Côte d'Ivoire	Activités portuaires	A+	Stable	A1-	Stable	30/06/2017
PALMCI	Côte d'Ivoire	Produits de graine et d'huile de palme	A-	Stable	A1-	Stable	30/07/2017
PETRO IVOIRE	Côte d'Ivoire	Distribution Produits Pétroliers	A	Stable	A3	Stable	30/06/2017
PASP	Côte d'Ivoire	Service public des opérations portuaires	A	Stable	A2	Stable	30/05/2017
SHELTER AFRIQUE	Kenya	Banque	A	Stable	A1	Stable	30/06/2017
SIMAT	Côte d'Ivoire	Manutention et de Transit	Confidentiel				31/03/2011 (note retirée)
SIR	Côte d'Ivoire	Raffinage de pétrole brut	Confidentiel				31/03/2012 (note retirée)
SODECI	Côte d'Ivoire	Distribution Eau	AA-	Stable	A1-	Stable	30/09/2017
Ville de Dakar	Sénégal	Collectivité locale	BBB+	Stable	A3	Positive	31/10/2016 (note retirée)
CROWN SIEM CI	Côte d'Ivoire	Emballage métallique	BBB+	Stable	A3	Stable	31/07/2017
SICOGI	Côte d'Ivoire	Construction et de Gestion Immobilière	BBB	Stable	B	Stable	31/10/2015 (note retirée)
NESTLE CI	Côte d'Ivoire	Industrie Alimentaire	A-	Stable	A1-	Stable	31/10/2017
GuarantCo	Royaume-Uni	Garantie institutionnelle	AAA	Stable	A1+	Stable	30/06/2017
Commune du Plateau	Côte d'Ivoire	Collectivité locale	BBB-	Stable	A2	Stable	31/10/2017
CAMTEL	Cameroun	Télécommunication	BBB	Stable	A3	Stable	31/07/2016

Notations Financières (2/3)

Nom de la société	Pays	Secteur/activités	A long Terme		A court terme		Expiration de la note
			Dernière note	Perspective	Dernière note	Perspective	
AVENI – RE	Côte d'Ivoire	Réassurances	A-	Stable	A2	Stable	30/09/2016
Emission de la ville de Dakar	Sénégal	Instrument Financier	A	Stable	A1	Stable	01/01/2016 (note retirée)
District d'Abidjan	Côte d'Ivoire	Collectivité locale	BBB-	Stable	B	Positive	30/11/2017
Fonds d'Entretien Routier (FER)	Côte d'Ivoire	Financement de l'entretien des infrastructures routières	A-	Positive	A2	Stable	30/09/2016
Bank Of Africa – Benin	Benin	Secteur Bancaire	A	Positive	A1	Stable	30/04/2017
Bank Of Africa – Burkina Faso	Burkina Faso	Secteur Bancaire	A	Stable	A1	Stable	30/04/2017
Bank Of Africa – Niger	Niger	Secteur Bancaire	A-	Stable	A2	Stable	30/04/2017
Bank Of Africa – Sénégal	Sénégal	Secteur Bancaire	A-	Stable	A2	Stable	31/05/2017
Bank Of Africa – Côte d'Ivoire	Côte d'Ivoire	Secteur Bancaire	A	Stable	A2	Positive	30/05/2017
Koffi & Diabaté Développement	Côte d'Ivoire	Construction	BBB+	Stable	A3	Stable	30/10/2017
Bank Of Africa – Mali	Mali	Secteur Bancaire	A-	Stable	A2	Stable	30/04/2017
Caisse Régionale de Refinancement Hypothécaire	UEMOA	Institution Financière	AA	Stable	A1+	Stable	30/06/2017
BERNABE	Côte d'Ivoire	Distribution de produits de quincaillerie, de matériel industriel, de produits métallurgiques et de matériaux de construction	A+	Stable	A1-	Positive	31/07/2017
Air Côte d'Ivoire	Côte d'Ivoire	Compagnie Aérienne	BBB+	Stable	A3	Stable	30/08/2017
Alios Finance	Côte d'Ivoire	Financement par crédit bail	BBB+	Stable	A1	Stable	31/07/2017
Etat de Côte d'Ivoire - Notation en monnaie locale	Côte d'Ivoire	Dettes souveraines	A-	Stable	A2	Stable	30/06/2017
VIP NET	Côte d'Ivoire	Télécommunication	Confidentiel				30/09/2015 (note retirée)
ANSUT	Côte d'Ivoire	Télécommunication	Confidentiel				31/10/2017
DEKEL OIL	Côte d'Ivoire	Produits de graine et d'huile de palme	Confidentiel				31/10/2017
FICOGES	Côte d'Ivoire	Audit et Conseil	Confidentiel				31/10/2016
UIREVI	Côte d'Ivoire	Agriculture d'exportation	Confidentiel				31/07/2016
NSIA Banque	Côte d'Ivoire	Secteur Bancaire	Confidentiel				31/03/2017
Radiant Insurance Company	Rwanda	Assurance	Confidentiel				31/07/2017

Notations Financières (3/3)

Nom de la société	Pays	Secteur/activités	A long Terme		A court Terme		Expiration de la note
			Dernière note	Perspective	Dernière note	Perspective	
NSIA Assurance Gabon	Gabon	Assurance		Confidentiel			31/07/2017
NSIA Assurance VIE Côte d'Ivoire	Côte d'Ivoire	Assurance		Confidentiel			31/07/2017
NSIA Assurance Cote d'Ivoire	Côte d'Ivoire	Assurance		Confidentiel			30/06/2017
NSIA Assurance Guinée Bissau	Guinée Bissau	Assurance		Confidentiel			31/07/2017
NSIA Assurance Sénégal	Sénégal	Assurance		Confidentiel			30/06/2017
NSIA Assurance Vie Sénégal	Sénégal	Assurance		Confidentiel			31/07/2017
CI Energies	Côte d'Ivoire	Suivi du secteur de l'énergie et des travaux d'infrastructure électrique		Confidentiel			31/12/2017
Tropical Packaging	Côte d'Ivoire	Industrie métallique		En cours d'élaboration			
Tropical Distribution	Côte d'Ivoire	Distribution		En cours d'élaboration			
Société Equatoriale des Mines	Gabon	Activités minières		En cours d'élaboration			
Côte d'Ivoire Céréales	Côte d'Ivoire	Transformation du maïs et du riz / Emission obligataire		En cours d'élaboration			
Société Ivoirienne de Banque	Côte d'Ivoire	Secteur bancaire		En cours d'élaboration			
NSIA Assurance Togo	Togo	Assurance		En cours d'élaboration			
NSIA Assurance Vie Togo	Togo	Assurance		En cours d'élaboration			
NSIA Assurance Benin	Benin	Assurance		En cours d'élaboration			
NSIA Assurance Vie Benin	Benin	Assurance		En cours d'élaboration			
Ecobank Côte d'Ivoire	Côte d'Ivoire	Secteur bancaire		En cours d'élaboration			

Obligations Corporates

	Quantité	Cours de référence	Cours précédent	Coupon d'intérêt	Echéance
BOA BURKINA F. 6.25% 2012-2017		10 000	10 000	587,5	11-oct
BOA - CI 6.25% 2012-2017		10 000	10 000	612,5	11-oct
BOA NIGER 6.25% 2012-2017		9 250	9 250	587,5	11-oct
BOA SENEGAL 6.50% 2012-2017	50	10000	10000	611	11-oct
ORAGROUP 6.75% 2013-2019		10000	10000	337,5	04 juin / 04 déc
PAA 6.95% 2010-2017		1000	1000	168,85	28 mai / 28 nov
PAD 7% 2010-2017		1250	1250	189,79	22 juin / 22 déc
PALMCI 7% 2009-2016	19	9995	10000	342,06	28 juin / 28 déc
SHELTER AFRIQUE 6.6% 2014-2021		8 000	8 000	327,29	28 fév. / 28 août
SIFCA 6.90% 2013-2021		10 000	10 000	676,2	08-août

Obligations d'Entités Régionales

	Quantité	Cours de référence	Cours précédent	Coupon d'intérêt	Echéance
BHB 6.25% 2012-2017		10 000	10 000	587,5	11-oct
BIDC 6.75 % 2010-2017		10 000	10 000	336,58	04 avr / 04 oct
BIDC-EBID 6.50% 2014-2021	51	10000	10000	325	28 avr / 28 sep
BOAD 5.95% 2012-2019	26	10000	10000	595	06-mars
BOAD 5.95% 2014-2021		10000	10000	260,82	26-déc
CRRH-UEMOA 6.10% 2012-2022		10000	10000	305	13 fév / 13 août
CRRH-UEMOA 6.10% 2012-2024		10000	10000	305	17 janv / 17 juil
CRRH-UEMOA 6% 2013-2023		10000	10000	300	26 avril / 26 oct
CRRH-UEMOA 6% 2014-2024		9999	9999	300	30 juin / 30 déc
CRRH-UEMOA 6% 2015-2025	350	10000	10000	290,9	04 janv / 04 juil

Obligations d'Etat

	Quantité	Cours de référence	Cours précédent	Coupon d'intérêt	Echéance
ETAT MALI 6,20% 2016-2023		10 000	10 000	620	23-mai
ETAT SENEGAL 6.5% 2014-2021	176	5997	6000	325	27 mai/27 nov
ETAT SENEGAL 6.70% 2012-2019	1038	10000	10000	670	14-déc
ETAT SENEGAL 6.50% 2013-2023		9999	9900	325	29 janv / 29 juil
ETAT SENEGAL 6.30% 2015-2025	427	9995	9999	313,28	25 mai / 25 nov
TPBF 6.50% 2013-2020		9900	9900	325	29 mai / 29 nov
TPCI 7% 2010-2017	26	10400	9900	700	01-oct
TPCI 6.50% 2012-2017	78	10000	10000	650	19-sept
TPCI 6.30% 2013-2018	96	10000	10001	315	03 juin / 03 dec
TPCI 6.55% 2014-2022	5000	10000	10000	655	20-mai
TPCI 5.85% 2014-2021		10000	10000	292,5	19 juin / 19 dec
TPCI 3% 2014-2024		9700	9700	150	19 juin / 19 dec.
TPCI 5,99% 2015-2025		10000	10000	599	14-mai
TPCI 5,85% 2015-2022		10000	10000	599	05 avr/05 oct
TPCI 6% 2016-2028	292	10000	10000	600	08-avr
TPCI 5.90% 2016-2026	512	10000	10000	590	15-juin
SUKUK ETAT DE COTE D'IVOIRE 5,75% 2015-2020		10000	10000	292,292	28 juin/28 déc
SUKUK ETAT DE COTE D'IVOIRE 5,75% 2016-2023		10000	10000	289,097	7 sept/7 mars
SUKUK ETAT DU SENEGAL 6,25% 2014-2018		10000	10000	321,181	18 juil/18 janv
SUKUK ETAT DU SENEGAL 6% 2016-2026	19	10000	10001	306,667	26 juil/26 janv
SUKUK ETAT DU TOGO 6,5% 2016-2026		10 000	10 000	0	17 août/17 fév

**Bloomfield Investment Corporation**

06 BP 1888 Abidjan 06

Tel: (225) 20 215 747 / (225) 20 215 749

Fax: (225) 20 215 751