

Rapport d'Analyse Boursière

Bloomfield Intelligence

Semaine 16 – du 16 Avril au 20 Avril 2018

(Source BRVM)

Bloomfield Investment Corporation est une agence de notation panafricaine spécialisée dans l'évaluation du risque de crédit. Basée à Abidjan, avec une représentation à Douala et à Kigali, l'agence intervient principalement en Afrique.

Agrément UEMOA AN-001/2012
RWANDA ref/CMA/July/3047/2015

Siège Social Plateau, Tour BIAO-CI, 15^{ème} étage,
Abidjan - Côte d'Ivoire

Site web www.bloomfield-investment.com

Suivez-nous sur le WEB



BRVM 10 ↓ -0,15% **216,27**

BRVM COMPOSITE ↓ -1,07% **234,91**

Sociétés Cotées 45

	Evol	Valeur
Per moyen *	↓	16,9
Rendement moyen / action *	↑	5,7%
Capitalisation boursière (Mds FCFA)	↓	6 607
Volume transigé (actions)		7 797 273
Volume transigé (obligations)		3 501
Valeur transigée (actions)		29 458 637 732
Valeur transigée (obligations)		34 490 215

* Calcul sur la base des dernières informations financières publiées sans prise en compte des sociétés en liquidation

Marché des Actions

Les Plus Performants

	Cours	Evol%	Vol	Val (000)	PER	R/A
NEI-CEDA CI	545	39,74%	26 451	12 515	N/A	N/A
MOVIS CI	3 100	3,33%	151	435	N/A	0,0%
UNIWAX CI	3 200	3,23%	6 501	20 605	16,2	5,4%
SICABLE CI	1 650	2,48%	3 078	5 151	10	3,0%

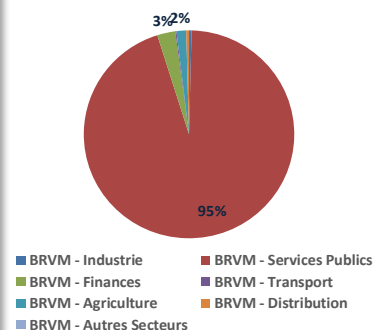
Les Moins Performants

	Cours	Evol%	Vol	Val (000)	PER	R/A
AIR LIQUIDE CI	530	-14,52%	1 856	1 108	67,0	11,9%
SOLIBRA CI	97 125	-13,67%	28	2 990	5,8	4,2%
SMB CI	13 005	-13,33%	142	1 972	3,7	N/A
BANK OF AFRICA M	3 690	-7,75%	2 793	10 289	6,1	10%

Indices Sectoriels

	Nb Sociétés	Valeur	Evol%	Evol YTD	Volume	Valeur Transigée (Mds FCFA)	PER moyen	R/A moyenne
BRVM - Industrie	12	93,74	-5,90%	-7,90%	48 458	114	24,59	6,9%
BRVM - Services Publics	4	686,69	0,07%	3,21%	3 470 998	27 910	11,81	7,3%
BRVM - Finances	14	83,29	-1,20%	-2,44%	4 098 488	819	8,71	5,5%
BRVM - Transport	2	1 041,17	0,96%	-10,02%	12 283	53	23,2	4,2%
BRVM - Agriculture	5	214,32	-0,97%	15,21%	106 883	436	27,35	5,9%
BRVM - Distribution	7	340,86	-2,99%	5,94%	58 612	127	17,49	4%
BRVM - Autres Secteurs	1	468,88	0,00%	111,11%	1 551	1	4,59	0,0%

Valeur transigée par secteur



L'Evolution du Marché

La BRVM termine cette semaine en baisse, en affichant 216,27 points pour l'indice BRVM 10 (-0,15%) et 234,91 points pour l'indice BRVM Composite (-1,07%). La capitalisation boursière du marché des actions s'établit à 6 607 milliards FCFA. Les transactions en valeur du marché des actions s'établissent à 29,46 milliards FCFA en fin de semaine, portées essentiellement par le secteur « Services Publics » (95%). Le titre NEI CEDA CI réalise la plus importante progression du marché avec un gain de 39,74% tandis que le titre Air Liquide CI affiche la plus forte baisse avec une chute de 14,52%. Sur le marché des matières premières, alors que le cours du palmier à huile a terminé la semaine en baisse, les cours du cacao et du pétrole brut ont enregistré des hausses significatives au cours de la semaine.

L'opinion du Chef Economiste [le titre UNIWAX CI]

La dynamique de croissance du marché du pagné en Côte d'Ivoire s'annonçait bonne pour Uniwax en tant que leader du Wax en Afrique de l'ouest avec un chiffre d'affaires en hausse entre 2012 et 2015. Cependant, le chiffre d'affaires s'est contracté en 2016 (-5,7% par rapport à 2015) et au premier semestre 2017 (-3,6% par rapport au premier semestre 2016). Ces baisses trouveraient leur justification dans la surutilisation des lignes de productions qui auraient entraîné des incidents techniques. Des investissements ont été entrepris par Uniwax pour remédier à cette situation impactant négativement ses profits dans un contexte d'activité au ralenti. Même si une amélioration pourrait se ressentir au niveau du chiffre d'affaires annuel de 2017 grâce aux investissements initiés, une amélioration du résultat ne serait pas au rendez-vous. Ainsi, les dividendes à distribuer au titre de l'année 2017 pourraient pâtir de cette performance. Le marché, sensible à ces évolutions, semble avoir déjà intégré ces observations à la vue de l'évolution du cours du titre Uniwax CI sur la BRVM. Le titre a enregistré une moins-value de 19,43% sur l'année 2017, et sur les 4 premiers mois de 2018, le cours de l'action poursuit une tendance baissière, jusqu'à coter à 3 200 FCFA en cette fin de semaine (-25,06% par rapport à fin décembre 2017). Uniwax CI pourrait regagner la confiance des investisseurs avec une meilleure communication de sa stratégie, malgré un fort potentiel de son activité tant sur le marché local qu'à l'international.

News BRVM Corporates

□ **[BOLLORE TRANSPORT & LOGISTICS CI]** : L'entreprise Bolloré Transport & Logistics Côte d'Ivoire a publié ses résultats annuels pour l'exercice 2017. Il en ressort une amélioration de son chiffre d'affaires de 5,8% à 90,3 milliards de FCFA. Le résultat net s'est également apprécié passant de 10,1 milliards de FCFA en 2016 à 13,1 milliards de FCFA en 2017. L'entreprise prévoit distribuer environ 76,6% de ses bénéfices à ses actionnaires, soit un dividende brut par action de 185 FCFA.

□ **[ONATEL]** : L'entreprise de téléphonie mobile du Burkina Faso, Onatel, a annoncé deux franchissements de seuils intervenus en son sein. Ces événements sont le résultat de l'acquisition par Maroc Telecom de 10% du capital de l'entreprise, détenu auparavant par l'Etat du Burkina Faso, au prix 8 000 FCFA l'action. Cette opération traduit la volonté de Maroc Telecom de consolider sa présence dans ladite entreprise. Ainsi, dans la nouvelle structuration du capital, Maroc Telecom détient 61% du capital et l'Etat Burkinabé 16%.

□ **[SGBCI]** : La Société Générale de Banque en Côte d'Ivoire a réalisé un partenariat avec la filiale ivoirienne du groupe BIA, spécialisé dans la fourniture de machines pour les projets miniers, de carrières, forestiers et de construction. Ce partenariat permettra aux entreprises de bénéficier d'une offre de crédit bail SGBCI pour leurs activités.

News Marché

□ **[AFRIQUE SUBSAHARIENNE]** : L'activité économique en l'Afrique subsaharienne continue de se renforcer, soutenue par des conditions intérieures et extérieures favorables, indique le rapport *Africa's Pulse* de la Banque Mondiale. D'après les estimations, le taux croissance économique a rebondi à 2,6 % en 2017, après 1,5 %, en 2016, reflétant une hausse de la production pétrolière et des métaux, encouragée par le redressement des prix des matières premières, et l'amélioration des conditions agricoles suite aux sécheresses. La croissance régionale devrait remonter à 3,1 % en 2018, pour se fixer à 3,5 % en 2019. Alors que le Nigeria, l'Afrique du Sud et l'Angola ne devraient connaître qu'une croissance graduelle, l'expansion économique se poursuivra à un rythme plus soutenu dans les pays de l'UEMOA, et se renforcera dans la majeure partie de l'Afrique de l'Est. Dans les pays exportateurs de pétrole de la CEMAC, la reprise sera plus lente que prévue. Le niveau de la dette publique en Afrique Subsaharienne est en constante augmentation depuis 2013, où elle situait, en moyenne, à 37 % du PIB contre 56 % du PIB à fin 2016. Les risques qui pèsent sur la soutenabilité de la dette ont significativement augmenté : 14 pays présentaient un risque élevé de surendettement à fin 2017, contre 7 en 2012.

□ **[BURKINA FASO]** : Avec une production cotonnière attendue à 611 000 tonnes cette campagne, en-deçà de l'objectif des 650 000 tonnes, le gouvernement du Burkina Faso a décidé d'injecter 14,6 milliards FCFA dans la filière coton. Pour rappel, le Burkina Faso a perdu sa place de premier producteur africain au profit du Mali au cours de la campagne 2017/18. Cet appui financier est destiné à soutenir le prix de cession des intrants pour la campagne 2018/19 ainsi qu'à la restauration de la solvabilité des acteurs.

Secteur Industrie

	Cours référence	Evol%	Vol	Val (000)	PER	R/A	Ratio marge nette	ROE
SICABLE CI	1 650	2,48%	3078	5 151	9,97	3,03%	5,7%	13,1%
FILTISAC CI	4 950	-2,37%	5280	25 959	28,43	11,34%	6,1%	21,8%
NEI-CEDA CI	545	39,74%	26451	12 515	N/A	N/A	-3,7%	-114,6%
NESTLE CI	2 700	-3,23%	3961	10 553	N/A	N/A	2,4%	55,0%
CROWN SIEM CI	14 515	0,00%	353	5 120	55,08	N/A	2,7%	9,2%
AIR LIQUIDE CI	530	-14,52%	1856	1 108	19,28	4,66%	0,9%	2,1%
SOLIBRA CI	97 125	-13,67%	28	2 990	66,99	11,89%	14,4%	26,3%
SMB CI	13 005	-13,33%	142	1 972	5,8	4,22%	7,4%	3920,0%
SITAB CI	52 500	0,57%	486	25 581	3,69	N/A	5,1%	24,8%
TRITURAF CI-Ste en Liquidation	490	0,00%	N/A	N/A	15,82	7,86%	N/A	N/A
UNILEVER CI	8 000	-3,61%	322	2 713	N/A	N/A	-12,8%	40,1%
UNIWAX CI	3 200	3,23%	6501	20 605	16,25	5,43%	11,0%	18,4%

Secteur Services Publics

	Cours référence	Evol%	Vol	Val (000)	PER	R/A	Ratio marge nette	ROE
CIE CI	2 000	-6,98%	9903	20 443	10,39	8,66%	1,8%	39,1%
ONATEL BF	8 105	-4,65%	3445242	27 571 247	11,46	7,64%	15,3%	31,1%
SODE CI	4 150	-3,49%	2609	10 690	13,8	6,51%	3,1%	105,4%
SONATEL SN	23 450	1,08%	13244	307 281	11,6	6,40%	23,9%	30,4%

Secteur Finances

	Cours référence	Evol%	Vol	Val (000)	PER	R/A	Ratio marge nette	ROE
BICI CI	8 000	0,00%	5994	47 769	11,07	3,46%	34,1%	23,0%
BANK OF AFRICA BN	6 145	-0,08%	2126	12 671	8,36	7,28%	11,5%	17,8%
BANK OF AFRICA BF	5 850	-2,34%	7041	39 392	8,54	5,92%	39,7%	34,5%
BANK OF AFRICA CI	4 695	0,32%	1992	9 346	9,25	5,84%	18,9%	27,1%
BANK OF AFRICA M	3 690	-7,75%	2793	10 289	6,06	10,08%	23,6%	26,4%
BANK OF AFRICA NG	4 795	-3,13%	14220	68 158	8,56	7,88%	27,5%	23,9%
BANK OF AFRICA S	2 400	-1,84%	5127	12 353	5,7	2,08%	10,5%	14,6%
CORIS BANK INTERNATIONAL BF	8 900	-1,11%	9147	78 833	14,55	2,52%	48,9%	15,7%
ECOBANK CÔTE D'IVOIRE	25 000	-1,96%	1492	38 238	10,37	N/A	32,7%	N/A
ECOBANK TRANS. INCORP. TG	19	0,00%	4006623	72 144	2,67	6,36%	-52,1%	5,8%
NSIA BANQUE CI	8 050	-0,62%	26122	205 995	N/A	N/A	N/A	N/A
SAFCA CI	7 400	0,00%	N/A	N/A	12,03	4,26%	-1,7%	-6,8%
SGB CI	13 700	-1,79%	13423	184 206	7,41	5,12%	30,3%	34,6%
SOCIETE IVOIRIENNE DE BANQUE CI	16 700	0,00%	2388	39 438	N/A	N/A	33,7%	28,7%

Secteur Distribution

	Cours référence	Evol%	Vol	Val (000)	PER	R/A	Ratio marge nette	ROE
SERVAIR ABIDJAN CI	1 800	-4,76%	1299	2 393	19,79	2,75%	8,7%	27,6%
BERNABE CI	3 225	0,78%	5153	16 506	8,93	5,04%	5,4%	19,0%
CFAO CI	650	-7,14%	10163	6 838	28,79	3,13%	6,3%	19,3%
TRACTAFRIC MOTORS CI	190 000	-3,06%	132	24 455	15,07	7,11%	4,7%	26,2%
VIVO ENERGY CI	1 190	-2,86%	8367	10 017	17,08	2,80%	1,6%	19,7%
TOTAL CI	2 160	-0,92%	21576	46 125	15,3	4,49%	2,7%	26,1%
TOTAL SN	1 660	0,61%	11922	20 262	N/A	2,71%	0,0%	-0,3%

Secteur Transport

	Cours référence	Evol%	Vol	Val (000)	PER	R/A	Ratio marge nette	ROE
BOLLORE AFRICA LOGISTICS CI	4 315	0,94%	12132	52 705	23,2	4,17%	11,9%	3,7%
MOVIS CI	3 100	3,33%	151	435	N/A	N/A	-11,7%	89,8%

Secteur Agriculture

	Cours référence	Evol%	Vol	Val (000)	PER	R/A	Ratio marge nette	ROE
PALM CI	5 840	-5,27%	5530	32 881	21,85	2,06%	3,6%	5,1%
SUCRIVOIRE	1 550	-1,27%	8303	12 540	7,12	8,85%	0,2%	1,6%
SICOR CI	3 575	-7,38%	15	53	10,68	N/A	28,4%	30,5%
SOGB CI	4 700	2,40%	27710	128 779	9,74	6,82%	11,0%	11,0%
SAPH CI	4 000	0,00%	65325	261 301	87,39	N/A	1,0%	1,8%

Autres Secteurs

	Cours référence	Evol%	Vol	Val (000)	PER	R/A	Ratio marge nette	ROE
SETAO CI	380	0,00%	1551	586	4,59	0,00%	24,8%	-70,3%

Autres Marchés
Devises*

	Cours	Evol
USD / XOF	534,39	0,47%
GBP / XOF	749,61	-1,32%
EUR / XOF	655,96	0,00%
JPY / XOF	4,97	0,43%
CNY / XOF	84,89	0,20%
ZAR / XOF	44,23	0,14%
NGN / XOF	1,48	0,46%
EGP / XOF	30,27	0,23%
KES / XOF	5,34	1,19%

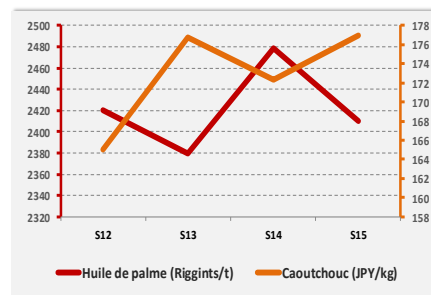
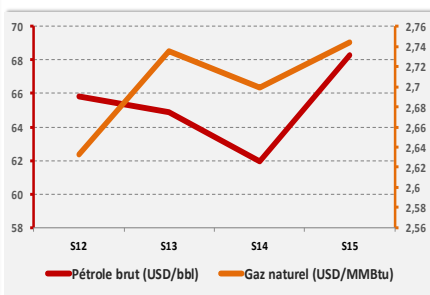
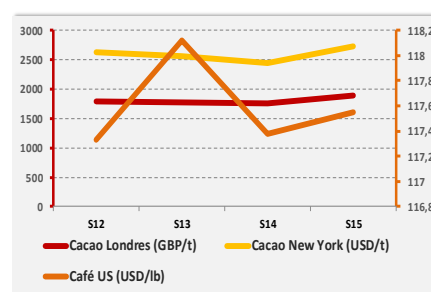
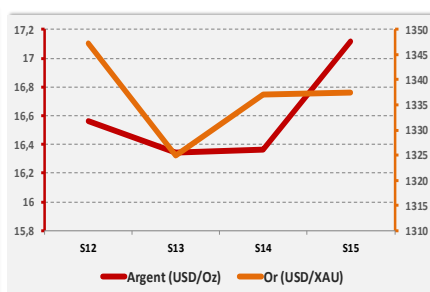
Marchés Financiers Africains

Johannesburg Stock Exchange	ALL SHARE INDEX	↑	2,32%	3 586,44
Nairobi Stock Exchange	NSE ALL SHARE INDEX	↓	-4,50%	182,73
Nigerian Stock Exchange	ALL SHARE INDEX	↑	0,02%	40 814,89
Egyptian Exchange	EGX 100 INDEX	↑	0,46%	2 273,10
Casablanca Stock Exchange	MOROCCAN ALL SHARE INDEX	↓	-0,15%	12 974,23

* Évolution hebdomadaire du cours moyen (arrêté la veille de la clôture de la bourse)

Matières Premières

	Cours	Evol
Argent (USD/Oz)	17,1	4,58%
Or (USD/XAU)	1 337,5	0,04%
Gaz naturel (USD/MMBtu)	2,7	1,67%
Pétrole brut (USD/bbl)	68,3	10,27%
Cacao Londres (GBP/t)	1 883,3	7,19%
Cacao New York (USD/t)	2 729,0	11,34%
Café US (USD/lb)	117,6	0,14%
Caoutchouc (JPY/kg)	177,0	2,73%
Huile de palme (Riggints/t)	2 410,0	-2,78%



Notations Financières (1/3)

Nom de la société	Pays	Secteur/activités	A long Terme		A court terme		Date d'expiration de la note
			Note	Perspective	Note	Perspective	
Air Côte d'Ivoire	Côte d'Ivoire	Compagnie Aérienne	BBB+	Stable	A3	Stable	Note expirée
Alios Finance	Côte d'Ivoire	Financement par crédit bail	BBB+	Stable	A1	Stable	31/08/2018
ANSUT	Côte d'Ivoire	Télécommunication	Confidentiel				31/10/2018
AVENI - RE	Côte d'Ivoire	Réassurances	A-	Stable	A2	Stable	Note expirée
Bank Of Africa - Benin	Benin	Secteur Bancaire	A+	Stable	A1	Stable	31/05/2018
Bank Of Africa - Burkina Faso	Burkina Faso	Secteur Bancaire	A	Stable	A1	Stable	31/05/2018
Bank Of Africa - Côte d'Ivoire	Côte d'Ivoire	Secteur Bancaire	A	Positive	A2	Stable	30/05/2018
Bank Of Africa - Mali	Mali	Secteur Bancaire	A-	Stable	A2	Stable	31/05/2018
Bank Of Africa - Niger	Niger	Secteur Bancaire	A-	Stable	A2	Stable	31/05/2018
Bank Of Africa - Sénégal	Sénégal	Secteur Bancaire	A-	Stable	A2	Positive	31/05/2018
BERNABE	Côte d'Ivoire	Distribution de produits de quincaillerie, de matériel industriel, de produits métallurgiques et de matériaux de construction	A+	Stable	A1	Stable	31/07/2018
Caisse Régionale de Refinancement Hypothécaire	UEMOA	Institution financière	AA	Positive	A1+	Stable	30/06/2018
CAMTEL	Cameroun	Télécommunication	Confidentiel				31/08/2018
CI Energies	Côte d'Ivoire	Suivi du secteur de l'énergie et des travaux d'infrastructure électrique	En cours de réévaluation				
CIE	Côte d'Ivoire	Electricité	AA+	Stable	A1+	Stable	31/08/2018
Commune du Plateau	Côte d'Ivoire	Collectivité locale	BBB-	Stable	A2	Stable	Note expirée
Côte d'Ivoire Céréales	Côte d'Ivoire	Transformation du maïs et du riz / Emission obligataire	Confidentiel				Note expirée
CROWN SIEM CI	Côte d'Ivoire	Emballage métallique	BBB+	Stable	A3	Stable	30/06/2018
DEKEL OIL	Côte d'Ivoire	Produits de graine et d'huile de palme	Confidentiel				31/08/2018
District d'Abidjan	Côte d'Ivoire	Collectivité locale	BBB	Stable	B	Stable	31/10/2018
Ecobank Côte d'Ivoire	Côte d'Ivoire	Secteur bancaire	Confidentiel				30/04/2018
Emission de la ville de Dakar	Sénégal	Instrument Financier	A	Stable	A1	Stable	Note expirée
Etat de Côte d'Ivoire - Notation en monnaie locale	Côte d'Ivoire	Dettes souveraines	A-	Stable	A2	Stable	30/06/2018
FICOGES	Côte d'Ivoire	Audit et Conseil	Confidentiel				Note expirée

Notations Financières (2/3)

Nom de la société	Pays	Secteur/activités	A long Terme		A court terme		Date d'expiration de la note
			Note	Perspective	Note	Perspective	
Fonds d'Entretien Routier (FER)	Côte d'Ivoire	Financement de l'entretien des infrastructures routières	A-	Positive	A2	Stable	Note expirée
GuarantCo	Royaume-Uni	Garantie institutionnelle	AAA	Stable	A1	Stable	31/05/2018
IDT	Côte d'Ivoire	Distribution de Tabacs	Confidentiel				Note expirée
Koffi & Diabaté Développement	Côte d'Ivoire	Construction	BBB+	Stable	A3	Stable	Note expirée
Loyale Assurances SA	Côte d'Ivoire	Assurances IARD	BB-	Négative	C	Négative	Note expirée
Loyale Vie SA	Côte d'Ivoire	Assurances VIE	A-	Stable	A2	Stable	31/07/2018
NESTLE CI	Côte d'Ivoire	Industrie Alimentaire	A-	Stable	A1-	Stable	30/09/2018
NSIA Assurance Benin	Bénin	Assurance	Confidentiel				31/07/2018
NSIA Assurance Cote d'Ivoire	Côte d'Ivoire	Assurance	Confidentiel				31/05/2018
NSIA Assurance Gabon	Gabon	Assurance	Confidentiel				30/06/2018
NSIA Assurance Guinée Bissau	Guinée Bissau	Assurance	Confidentiel				30/06/2018
NSIA Assurance Sénégal	Sénégal	Assurance	Confidentiel				30/06/2018
NSIA Assurance Togo	Togo	Assurance	Confidentiel				30/06/2018
NSIA Assurance Vie Benin	Benin	Assurance	Confidentiel				31/07/2018
NSIA Assurance VIE Côte d'Ivoire	Côte d'Ivoire	Assurance	Confidentiel				30/06/2018
NSIA Assurance Vie Sénégal	Sénégal	Assurance	Confidentiel				31/07/2018
NSIA Assurance Vie Togo	Togo	Assurance	Confidentiel				30/06/2018
NSIA Banque	Côte d'Ivoire	Secteur Bancaire	Confidentiel				30/04/2018
OMNIUM	Mali	Fabrication et distribution de piles	BBB+	Stable	A3	Stable	30/06/2018
ONEP	Côte d'Ivoire	Promotion de l'accès à l'eau potable	Confidentiel				31/07/2018
PAA	Côte d'Ivoire	Activités portuaires	A+	Stable	A1-	Stable	31/07/2018
PALMCI	Côte d'Ivoire	Produits de graine et d'huile de palme	A-	Stable	A1-	Positive	30/06/2018
PASP	Côte d'Ivoire	Service public des opérations portuaires	A	Positive	A2	Positive	30/06/2018
PETRO IVOIRE	Côte d'Ivoire	Distribution Produits Pétroliers	A	Stable	A3	Stable	30/06/2018
Radiant Insurance Company	Rwanda	Assurance	Confidentiel				Note expirée
SENELEC	Sénégal	Production, distribution, importation et exportation de l'électricité	AA-	Stable	A1-	Stable	31/10/2018

Notations Financières (3/3)

Nom de la société	Pays	Secteur/activités	A long Terme		A court terme		Date d'expiration de la note
			Note	Perspective	Note	Perspective	
SHELTER AFRIQUE	Kenya	Banque	BBB+	Stable	A3	Négative	30/06/2018
SICOGI	Côte d'Ivoire	Construction et de Gestion Immobilière	Confidentiel				Note expirée
SIMAT	Côte d'Ivoire	Manutention et de Transit	Confidentiel				Note expirée
SIR	Côte d'Ivoire	Raffinage de pétrole brut	Confidentiel				Note expirée
Société Equatoriale des Mines	Gabon	Activités minières	Confidentiel				Note expirée
Société Ivoirienne de Banque	Côte d'Ivoire	Secteur bancaire	A+	Stable	A1	Stable	28/02/2018
SODECI	Côte d'Ivoire	Distribution Eau	AA-	Stable	A1-	Stable	31/08/2018
Tropical Distribution	Côte d'Ivoire	Distribution	Confidentiel				Note expirée
Tropical Packaging	Côte d'Ivoire	Industrie métallique	Confidentiel				Note expirée
UIREVI	Côte d'Ivoire	Agriculture d'exportation	Confidentiel				Note expirée
Ville de Dakar	Sénégal	Collectivité locale	BBB+	Stable	A3	Positive	Note expirée
VIP NET	Côte d'Ivoire	Télécommunication	Confidentiel				Note expirée

Obligations Corporates

	Quantité	Cours de référence	Cours précédent	Coupon d'intérêt	Echéance
ORAGROUP 6.75% 2013-2019		10 000	10 000	337,5	04 juin/ 04 déc
SIFCA 6.90% 2013-2021	15	10000	10000	676,2	08-août
SHELTER AFRIQUE 6.6% 2014-2021	128	5999,4	6000	327,29	28 fév. / 28 août

Obligations d'Entités Régionales

	Quantité	Cours de référence	Cours précédent	Coupon d'intérêt	Echéance
BIDC-EBID 6.50% 2014-2021	17	10000	10000	325	28 avr/ 28 sep
BIDC-EBID 6.10% 2017-2027		10000	10000	610	16-juin
BOAD 5.95% 2012-2019	5	10000	9950	595	06-mars
BOAD 5.95% 2014-2021		10 000	10 000	260,82	26-déc
CRRH-UEMOA 6.10% 2012-2022		10 000	10 000	305	13 fév / 13 août
CRRH-UEMOA 6.10% 2012-2024		9 950	9 950	305	17 janv / 17 juil
CRRH-UEMOA 6% 2013-2023		10 000	10 000	300	26 avril / 26 oct
CRRH-UEMOA 6% 2014-2024		9 950	9 950	300	30 juin / 30 déc
CRRH-UEMOA 5,85% 2015-2025		10 000	10 000	290,9	04 janv / 04 juil
CRRH-UEMOA 5,85% 2016-2026		10 000	10 000	290,9	03 janv / 03 juil
CRRH-UEMOA 5,95% 2017-2019		10 000	10 000	297,5	17-mai

Obligations d'Etat

	Quantité	Cours de référence	Cours précédent	Coupon d'intérêt	Echéance
ETAT DU BURKINA FASO 6,50% 201	83	9999	10000	325	29-juin
ETAT DU MALI 6,20% 2016-2023		10000	10000	620	23-mai
ETAT DU MALI 6,50% 2017-2024	3	10000	10000	650	20-avr
ETAT SENEGAL 6.70% 2012-2019		3 999,60	3 999.60	670	14-déc
ETAT SENEGAL 6.50% 2013-2023	2424	10000	10000	325	29 janv / 29 juil
ETAT SENEGAL 6.5% 2014-2021		8000	8000	325	27 mai/27 nov
ETAT SENEGAL 6.30% 2015-2025	4	9999	10000	313,28	25 mai / 25 nov
TPBF 6.50% 2013-2020	69	10000	10000	325	29 mai / 29 nov
TPBF 6.50% 2017-2027		10000	10000	650	31 janv / 31 juil
TPBJ 6.50% 2017-2027	471	9999	10000	650	07-avr
TPCI 6.30% 2013-2018		10000	10000	315	03 juin / 03 dec
TPCI 6.55% 2014-2022	152	10000	10000	655	20-mai
TPCI 3% 2014-2024		10000	10000	150	19 juin / 19 dec.
TPCI 5.85% 2014-2021		10000	10000	292,5	19 juin / 19 dec
TPCI 5,99% 2015-2025	130	9945	10000	599	14-mai
TPCI 5,85% 2015-2022		10 000	10 000	599	05 avr/05 oct
TPCI 6% 2016-2028		10 000	10 000	600	08-avr
TPCI 5.90% 2016-2026		10 000	10 000	590	15-juin
TPCI 5.90% 2016-2026		10 000	10 000	590	17-nov
TPCI 6.25% 2017-2029		9 990	9 990	312,5	31 mars / 30 sep.
TPCI 5,95% 2017-2024 A		10 000	10 000	297,5	24-avr
TPCI 5,95% 2017-2024 B		10 000	10 000	297,5	10-mai-18
SUKUK ETAT DE COTE D'IVOIRE 5,75% 2015-2020		10 000	10 000	292,292	28 juin/28 déc
SUKUK ETAT DE COTE D'IVOIRE 5,75% 2016-2023		10 000	10 000	289,097	7 sept/7 mars
SUKUK ETAT DU SENEGAL 6,25% 2014-2018		10 000	10 000	321,181	18 juil/18 janv
SUKUK ETAT DU SENEGAL 6% 2016-2026		10 000	10 000	306,667	26 juil/26 janv
SUKUK ETAT DU TOGO 6,5% 2016-2026		10 000	10 000	0	17 août/17 fév



Bloomfield Investment Corporation

06 BP 1888 Abidjan 06

Tel: (225) 20 215 747 / (225) 20 215 749

Fax: (225) 20 215 751