

Rapport d'Analyse Boursière

Département d'Analyses Economiques et Boursières

Semaine 18- du 02 Mai au 05 Mai 2017

(Source BRVM)

Bloomfield Investment Corporation est une agence de notation panafricaine spécialisée dans l'évaluation du risque de crédit. Basée à Abidjan, avec une représentation à Douala et à Kigali, l'agence intervient principalement en Afrique.

Agrément UEMOA AN-001/2012
RWANDA ref/CMA/July/3047/2015

Siège Social Plateau, Tour BIAO-CI, 15^{ème} étage,
Abidjan - Côte d'Ivoire

Site web www.bloomfield-investment.com

Suivez-nous sur le WEB


BRVM 10

-0,55%
237,04
BRVM COMPOSITE

0,19%
274,52
Sociétés Cotées

43

	Evol	Valeur
Per moyen *	↗	20,70
Rendement moyen / action *	↗	7,75%
Capitalisation boursière (Md FCFA)	↗	7 251
Volume transigé (actions)		17 659 227
Volume transigé (obligations)		869
Valeur transigée (actions)		2 713 206 055
Valeur transigée (obligations)		8 560 000

* Calcul sur la base des dernières informations financières publiées sans prise en compte des sociétés en liquidation

Marché des Actions

Les Plus Performants

	Cours	Evol%	Vol	Val (000)	PER	R/A
FILTISAC CI	18 000	27,66%	5 399	88 870	16,2	5,8%
SAPH CI	18 500	27,59%	4 963	90 738	80,8	3,1%
SOLIBRA CI	168 000	12,00%	4 075	684 585	10,0	2,4%
TOTAL SN	18 500	10,48%	284	5 067	12,3	5,1%

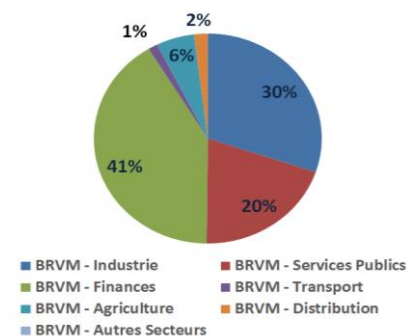
Les Moins Performants

	Cours	Evol%	Vol	Val (000)	PER	R/A
NEI-CEDA CI	1 380	-14,29%	15	22	N/A	16,3%
PALM CI	13 000	-10,31%	369	5 154	N/A	5,0%
CIE CI	64 500	-7,69%	756	51 560	0,4	4,1%
SITAB CI	91 555	-7,50%	16	1 465	8,9	8,9%

Indices Sectoriels

	Nb Sociétés	Valeur	Evol%	Evol YTD	Volume	Valeur Transigée (MFCFA)	PER moyen	R/A moyenne
BRVM - Industrie	12	134,16	5,75%	-13,97%	12 404	819	13,8	5,8%
BRVM - Services Publics	4	743,95	0,22%	-3,98%	27 124	542	11,8	5,4%
BRVM - Finances	12	104,75	-0,99%	10,26%	17 599 312	1 116	18,4	4,0%
BRVM - Transport	2	991,87	2,46%	-30,73%	184	36	30,5	6,0%
BRVM - Agriculture	5	225,43	1,50%	8,72%	9 435	147	49,9	10,0%
BRVM - Distribution	7	427,22	-2,73%	-25,96%	10 768	53	24,5	18,8%
BRVM - Autres Secteurs	1	301,11	0,00%	-30,31%	0	0	9,6	N/A

Valeur transigée par secteur



L'Evolution du Marché

La BRVM termine cette semaine en affichant 237,04 points pour l'indice BRVM 10 (-0,55%) et 274,52 points pour l'indice BRVM Composite (+0,19%). La capitalisation boursière du marché des actions s'établit à 7 251 milliards FCFA. Les transactions en valeur du marché action s'établissent à 2,7 milliards FCFA en fin de semaine, portées principalement par les secteurs « Finances » (41%), « Services Publics » (30%) et « Agriculture » (20%). Le titre FILTISAC CI réalise la plus importante progression du marché avec un gain de 27,66% tandis que le titre NEI CEDA CI affiche la plus forte baisse avec une chute de 14,29%. Sur le marché des matières premières, la tendance baissière des cours de l'or et de l'argent persiste tandis que le cours du pétrole brut s'est légèrement redressé en fin de semaine.

L'opinion du Chef Economiste [le titre SOLIBRA CI]

La Société de Limonaderies et Brasseries d'Afrique (Solibra) qui avait terminé l'année 2014 avec un chiffre d'affaires en baisse, en partie dû à la perte de part de marché face à son ancien concurrent Les Brasseries Ivoiriennes (LBI), semble avoir appris de cette expérience. En effet, elle est parvenue à faire progresser ses indicateurs d'activité et de résultats, malgré l'arrivée sur le marché ivoirien dans le second semestre 2016 d'un nouveau concurrent (Brassivoire). Le chiffre d'affaires de l'entreprise est passé à 191 441 millions FCFA à fin 2016, en hausse de 3,99 % par rapport à 2015. Quant au résultat net, il est passé à 27 563 millions FCFA, en hausse de 21,86 %. Entre temps, la Solibra a racheté son ancien concurrent (LBI) avec lequel elle a fusionné. Toutefois, le marché de la bière demeure très compétitif avec la présence de la coentreprise formée par CFAO et Heineken comme en témoigne les campagnes de communication agressives. Sur le marché boursier, le cours du titre a perdu environ 12,6 % de sa valeur sur le second semestre 2016, du fait de l'appétit des investisseurs tempéré, dans une certaine mesure, par l'entrée sur le marché de Brassivoire. En 2017, le cours du titre est resté presque stable autour de 165 000 FCFA durant le premier trimestre. Il ressort à 168 000 FCFA à la date du 05 mai 2017, en baisse de 5,29 % par rapport à son niveau de début 2017. La capacité de Solibra à maintenir sa position de leader, dans un contexte de restructuration de son organisation tout en enregistrant une activité en hausse, conditionnera la perception des acteurs du marché boursier pour le reste de l'année 2017.

News BRVM Corporates

□ [ATTIJARIWABA BANK] : Le groupe bancaire anglais, Barclays a finalisé la vente de sa filiale égyptienne, initiée depuis le 4 octobre 2016, au groupe bancaire marocain Attijariwafa Bank. Ainsi, ce seront 1500 employés et 56 agences de Barclays Bank Egypt qui feront partie du réseau de Attijariwafa Bank. Barclays Bank Egypt, qui changera d'appellation pour devenir Attijari Bank Egypt, a réalisé au titre du premier trimestre 2017 un bénéfice net de 257 millions EGP, en hausse de 60% par rapport à la même période en 2016. Cette implantation en Egypte permet au groupe bancaire marocain de renforcer son déploiement en Afrique et d'entreprendre une ouverture sur le Moyen Orient.

□ [TOTAL] : Le groupe Total a annoncé dans un communiqué avoir signé deux accords avec l'Etat sénégalais pour le développement de l'exploration pétrolière en mer profonde et très profonde au large du pays. Le premier accord est un contrat de recherche et de partage de production d'hydrocarbures sur le bloc *Rufisque Offshore Profond*, dont Total sera opérateur (90%), aux côtés de la Société Nationale des Pétroles du Sénégal (Petrosen), qui détiendra les 10% restants. Le second porte sur la coopération avec la Petrosen et le Ministère de l'Energie et du Développement des Energies Renouvelables de la République du Sénégal pour la détermination du potentiel d'exploration en mer très profonde. Il convient de rappeler que Total est déjà présent au Sénégal dans le raffinage et la distribution de produits pétroliers.

News Marché

□ [GHANA] : Afin de stimuler la transformation locale des fèves de cacao, le Ghana envisage d'accorder une décote, éventuellement de 5%, sur le cacao premium acheté par les transformateurs locaux, a annoncé le président du Ghana Cocoa Board. Selon les données de l'Organisation International du Cacao, le volume des fèves transformées localement a baissé d'environ 13,7% lors de la campagne précédente 2015 / 2016. Une situation liée au manque de fèves bon marché.

□ [KENYA] : Exim Bank of China a accordé un prêt de 1,5 milliard \$ US au Kenya pour le financement de la deuxième phase du projet ferroviaire Standard Gauge Railway (SGR). Ce financement permettra la construction de 120 kilomètres de voies ferrées qui reliera la capitale Nairobi aux zones économiques spéciales de Naivasha et aux champs géothermiques d'Olkaria. La première phase du projet, une voie ferrée de 472 kilomètres qui relie le port de Mombasa à Nairobi, est quasiment achevée. La ligne doit être mise en service en juin prochain, après plus de trois ans de travaux, d'un coût de 3,8 milliards \$ US, également financé par Exim Bank of China. Le projet SGR vise à développer l'industrie est-africaine en réduisant les coûts du transport. La ligne ferroviaire devrait permettre de transporter 22 millions de tonnes de marchandises par an et devrait absorber 40% du débit du port de Mombasa à l'horizon 2035. Elle permettra également de relier le pays à l'Ouganda, le Rwanda et le Soudan du Sud.

Secteur Industrie

	Cours référence	Evol%	Vol	Val (000)	PER	R/A	Ratio marge nette	ROE
SICABLE CI	59 900	1,53%	132	7 815	12,64	2,00%	5,4%	14,9%
FILTISAC CI	18 000	27,66%	5399	88 870	16,15	5,81%	8,4%	10,1%
NEI-CEDA CI	1 380	-14,29%	15	22	N/A	16,30%	-6,4%	-54,7%
NESTLE CI	55 000	0,00%	102	5 625	18,33	1,15%	2,4%	-772,8%
CROWN SIEM CI	28 000	-6,67%	38	1 064	22,48	4,34%	4,6%	12,9%
AIR LIQUIDE CI	6 050	0,83%	1422	8 543	6,29	10,41%	10,4%	29,5%
SOLIBRA CI	168 000	12,00%	4075	684 585	10,03	2,44%	14,4%	42,1%
SMB CI	18 630	-6,85%	527	9 824	6,56	2,42%	4,1%	579,6%
SITAB CI	91 555	-7,50%	16	1 465	8,94	8,90%	10,1%	58,0%
TRITURAF CI-Ste en Liquidation	490	0,00%	N/A	N/A	N/A	N/A	N/A	N/A
UNILEVER CI	14 700	-1,34%	516	7 667	N/A	8,39%	-21,1%	-172,6%
UNIWAX CI	24 000	4,35%	162	3 951	22,86	2,03%	11,1%	63,7%

Secteur Services Publics

	Cours référence	Evol%	Vol	Val (000)	PER	R/A	Ratio marge nette	ROE
CIE CI	64 500	-7,69%	756	51 560	0,36	4,09%	84,9%	1992,9%
ONATEL BF	10 400	4,00%	11651	111 554	14,71	6,26%	15,3%	31,1%
SODE CI	62 995	-3,08%	504	32 627	20,94	5,14%	3,1%	21,3%
SONATEL SN	24 100	0,42%	14213	346 283	11,16	6,22%	23,9%	35,2%

Secteur Finances

	Cours référence	Evol%	Vol	Val (000)	PER	R/A	Ratio marge nette	ROE
BICI CI	97 500	-2,50%	133	12 986	17,56	5,62%	22,3%	21,7%
BANK OF AFRICA BN	219 000	0,00%	629	138 252	17,60	3,70%	11,5%	24,5%
BANK OF AFRICA BF	200 000	1,49%	545	109 027	17,68	3,47%	39,7%	41,9%
BANK OF AFRICA CI	178 000	0,91%	418	74 069	17,54	3,48%	18,9%	50,8%
BANK OF AFRICA M	47 000	-5,05%	1887	85 534	10,30	5,94%	23,6%	31,6%
BANK OF AFRICA NG	98 000	1,03%	115	11 323	16,91	4,92%	24,1%	27,2%
BANK OF AFRICA S	74 995	1,20%	725	54 113	22,22	1,33%	10,5%	40,5%
CORIS BANK INTERNATIONAL BF	49 750	0,51%	3673	181 227	18,98	0,00%	48,9%	65,5%
ECOBANK TRANS. INCORP. TG	19	0,00%	17585959	316 815	5,37	6,36%	-52,1%	6,3%
SAFCA CI	24 515	-7,49%	1	25	44,86	5,87%	0,3%	1,2%
SGB CI	153 500	-3,46%	94	14 555	13,48	3,41%	30,3%	46,4%
SOCIETE IVOIRIENNE DE BANQUE CI	23 200	0,65%	5133	118 078	13,57	N/A	33,7%	47,1%

Secteur Distribution

	Cours référence	Evol%	Vol	Val (000)	PER	R/A	Ratio marge nette	ROE
SERVAIR ABIDJAN CI	2 850	-3,23%	983	2 821	24,89	3,16%	16,1%	68,3%
BERNABE CI	126 000	-5,97%	19	2 412	17,81	4,37%	5,2%	20,3%
CFAO CI	68 000	0,76%	51	3 468	32,87	3,38%	5,7%	18,3%
TRACTAFRIC MOTORS CI	225 000	0,00%	2	450	15,51	5,80%	4,7%	27,8%
VIVO ENERGY CI	1 800	-5,26%	7622	13 780	25,84	92,50%	1,6%	26,5%
TOTAL CI	12 995	-7,18%	1807	24 642	30,22	3,46%	1,7%	17,4%
TOTAL SN	18 500	10,48%	284	5 067	12,30	5,05%	1,2%	N/A

Secteur Transport

	Cours référence	Evol%	Vol	Val (000)	PER	R/A	Ratio marge nette	ROE
BOLLORE AFRICA LOGISTICS CI	205 000	2,50%	179	36 101	30,45	4,67%	8,8%	19,4%
MOVIS CI	3 650	0,00%	5	18	N/A	7,40%	-11,7%	-59,4%

Secteur Agriculture

	Cours référence	Evol%	Vol	Val (000)	PER	R/A	Ratio marge nette	ROE
PALM CI	13 000	-10,31%	369	5 154	N/A	4,98%	-0,4%	-0,6%
SUCRIVOIRE	9 300	-2,11%	3709	34 822	58,65	0,00%	0,2%	0,2%
SICOR CI	5 000	0,00%	54	270	43,96	38,38%	9,3%	-41,9%
SOGB CI	46 200	-2,74%	340	16 003	16,21	3,70%	11,0%	11,9%
SAPH CI	18 500	27,59%	4963	90 738	80,83	3,14%	1,0%	1,6%

Autres Secteurs

	Cours référence	Evol%	Vol	Val (000)	PER	R/A	Ratio marge nette	ROE
SETAO CI	24 390	0,00%	N/A	N/A	9,64	N/A	5,1%	-6,6%

Autres Marchés
Devises *

	Cours	Evol
USD / XOF	596,32	-0,95%
GBP / XOF	774,16	-0,70%
EUR / XOF	655,96	0,00%
JPY / XOF	5,29	-2,00%
CNY / XOF	86,39	-1,12%
ZAR / XOF	44,37	-1,36%
NGN / XOF	1,88	-1,21%
EGP / XOF	32,89	-1,00%
KES / XOF	5,79	-0,84%

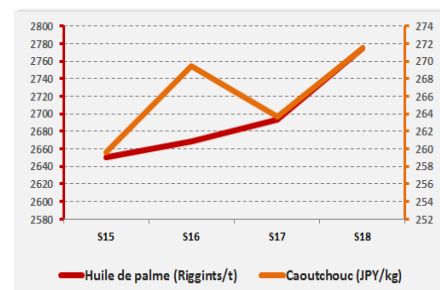
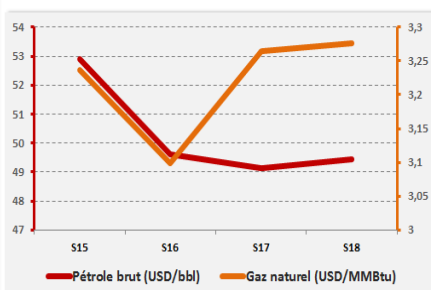
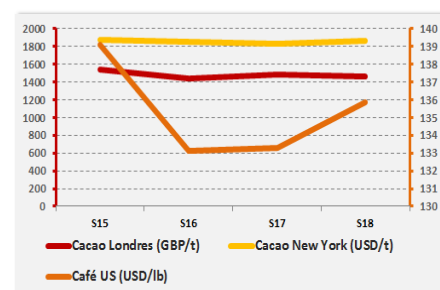
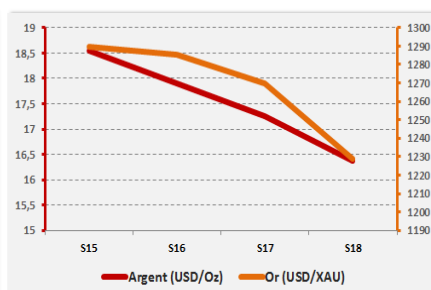
Marchés Financiers Africains

Johannesburg Stock Exchange	ALL SHARE INDEX	↓	-0,38%	3 331,28
Nairobi Stock Exchange	NSE ALL SHARE INDEX	↑	1,46%	135,22
Nigerian Stock Exchange	ALL SHARE INDEX	↑	1,82%	26 235,63
Egyptian Exchange	EGX 100 INDEX	↑	0,61%	1 360,08
Casablanca Stock Exchange	MOROCCAN ALL SHARE INDEX	↑	0,91%	11 743,86

* Évolution hebdomadaire du cours moyen (arrêté la veille de la clôture de la bourse)

Matières Premières

	Cours	Evol
Argent (USD/Oz)	16,4	-5,08%
Or (USD/XAU)	1 229,0	-3,20%
Gaz naturel (USD/MMBtu)	3,3	0,34%
Pétrole brut (USD/bbl)	49,4	0,59%
Cacao Londres (GBP/t)	1 462,3	-1,59%
Cacao New York (USD/t)	1 865,5	1,77%
Café US (USD/lb)	135,9	1,94%
Caoutchouc (JPY/kg)	271,5	2,96%
Huile de palme (Riggints/t)	2 775,0	3,01%



Notations Financières (1/3)

Nom de la société	Pays	Secteur/activités	A long Terme		A court terme		Expiration de la note
			Dernière Note	Perspective	Dernière Note	Perspective	
CIE	Côte d'Ivoire	Electricité	AA+	Stable	A1+	Stable	30/09/2017
IDT	Côte d'Ivoire	Distribution de Tabacs	Confidentiel				01/11/2016
Loyale Assurances SA	Côte d'Ivoire	Assurances IARD	BB-	Négative	C	Négative	31/10/2016 (note retirée)
Loyale Vie SA	Côte d'Ivoire	Assurances VIE	A-	Stable	A2	Stable	31/07/2017
OMNIUM	Mali	Fabrication et distribution de piles	BBB+	Positive	A3	Positive	30/05/2017
ONEP	Côte d'Ivoire	Promotion de l'accès à l'eau potable	BB-	Stable	B	Stable	30/09/2017
PAA	Côte d'Ivoire	Activités portuaires	A+	Stable	A1-	Stable	30/06/2017
PALMCI	Côte d'Ivoire	Produits de graine et d'huile de palme	A-	Stable	A1-	Stable	30/07/2017
PETRO IVOIRE	Côte d'Ivoire	Distribution Produits Pétroliers	A	Stable	A3	Stable	30/06/2017
PASP	Côte d'Ivoire	Service public des opérations portuaires	A	Stable	A2	Stable	30/05/2017
SHELTER AFRIQUE	Kenya	Banque	A	Stable	A1	Stable	30/06/2017
SIMAT	Côte d'Ivoire	Manutention et de Transit	Confidentiel				31/03/2011 (note retirée)
SIR	Côte d'Ivoire	Raffinage de pétrole brut	Confidentiel				31/03/2012 (note retirée)
SODECI	Côte d'Ivoire	Distribution Eau	AA-	Stable	A1-	Stable	30/09/2017
Ville de Dakar	Sénégal	Collectivité locale	BBB+	Stable	A3	Positive	31/10/2016 (note retirée)
CROWN SIEM CI	Côte d'Ivoire	Emballage métallique	BBB+	Stable	A3	Stable	31/07/2017
SICOGI	Côte d'Ivoire	Construction et de Gestion Immobilière	BBB	Stable	B	Stable	31/10/2015 (note retirée)
NESTLE CI	Côte d'Ivoire	Industrie Alimentaire	A-	Stable	A1-	Stable	31/10/2017
GuarantCo	Royaume-Uni	Garantie institutionnelle	AAA	Stable	A1+	Stable	30/06/2017
Commune du Plateau	Côte d'Ivoire	Collectivité locale	BBB-	Stable	A2	Stable	31/10/2017
CAMTEL	Cameroun	Télécommunication	BBB	Stable	A3	Stable	31/07/2016

Notations Financières (2/3)

Nom de la société	Pays	Secteur/activités	A long Terme		A court terme		Expiration de la note
			Dernière note	Perspective	Dernière note	Perspective	
AVENI – RE	Côte d'Ivoire	Réassurances	A-	Stable	A2	Stable	30/09/2016
Emission de la ville de Dakar	Sénégal	Instrument Financier	A	Stable	A1	Stable	01/01/2016 (note retirée)
District d'Abidjan	Côte d'Ivoire	Collectivité locale	BBB-	Stable	B	Positive	30/11/2017
Fonds d'Entretien Routier (FER)	Côte d'Ivoire	Financement de l'entretien des infrastructures routières	A-	Positive	A2	Stable	30/09/2016
Bank Of Africa – Benin	Benin	Secteur Bancaire	A	Positive	A1	Stable	30/04/2017
Bank Of Africa – Burkina Faso	Burkina Faso	Secteur Bancaire	A	Stable	A1	Stable	30/04/2017
Bank Of Africa – Niger	Niger	Secteur Bancaire	A-	Stable	A2	Stable	30/04/2017
Bank Of Africa – Sénégal	Sénégal	Secteur Bancaire	A-	Stable	A2	Stable	31/05/2017
Bank Of Africa – Côte d'Ivoire	Côte d'Ivoire	Secteur Bancaire	A	Stable	A2	Positive	30/05/2017
Koffi & Diabaté Développement	Côte d'Ivoire	Construction	BBB+	Stable	A3	Stable	30/10/2017
Bank Of Africa – Mali	Mali	Secteur Bancaire	A-	Stable	A2	Stable	30/04/2017
Caisse Régionale de Refinancement Hypothécaire	UEMOA	Institution Financière	AA	Stable	A1+	Stable	30/06/2017
BERNABE	Côte d'Ivoire	Distribution de produits de quincaillerie, de matériel industriel, de produits métallurgiques et de matériaux de construction	A+	Stable	A1-	Positive	31/07/2017
Air Côte d'Ivoire	Côte d'Ivoire	Compagnie Aérienne	BBB+	Stable	A3	Stable	30/08/2017
Alios Finance	Côte d'Ivoire	Financement par crédit bail	BBB+	Stable	A1	Stable	31/07/2017
Etat de Côte d'Ivoire - Notation en monnaie locale	Côte d'Ivoire	Dettes souveraines	A-	Stable	A2	Stable	30/06/2017
VIP NET	Côte d'Ivoire	Télécommunication	Confidentiel				30/09/2015 (note retirée)
ANSUT	Côte d'Ivoire	Télécommunication	Confidentiel				31/10/2017
DEKEL OIL	Côte d'Ivoire	Produits de graine et d'huile de palme	Confidentiel				31/10/2017
FICOGES	Côte d'Ivoire	Audit et Conseil	Confidentiel				31/10/2016
UIREVI	Côte d'Ivoire	Agriculture d'exportation	Confidentiel				31/07/2016
NSIA Banque	Côte d'Ivoire	Secteur Bancaire	Confidentiel				31/03/2017
Radiant Insurance Company	Rwanda	Assurance	Confidentiel				31/07/2017

Notations Financières (3/3)

Nom de la société	Pays	Secteur/activités	A long Terme		A court Terme		Expiration de la note
			Dernière note	Perspective	Dernière note	Perspective	
NSIA Assurance Gabon	Gabon	Assurance		Confidentiel			31/07/2017
NSIA Assurance VIE Côte d'Ivoire	Côte d'Ivoire	Assurance		Confidentiel			31/07/2017
NSIA Assurance Cote d'Ivoire	Côte d'Ivoire	Assurance		Confidentiel			30/06/2017
NSIA Assurance Guinée Bissau	Guinée Bissau	Assurance		Confidentiel			31/07/2017
NSIA Assurance Sénégal	Sénégal	Assurance		Confidentiel			30/06/2017
NSIA Assurance Vie Sénégal	Sénégal	Assurance		Confidentiel			31/07/2017
CI Energies	Côte d'Ivoire	Suivi du secteur de l'énergie et des travaux d'infrastructure électrique		Confidentiel			31/12/2017
Tropical Packaging	Côte d'Ivoire	Industrie métallique		En cours d'élaboration			
Tropical Distribution	Côte d'Ivoire	Distribution		En cours d'élaboration			
Société Equatoriale des Mines	Gabon	Activités minières		En cours d'élaboration			
Côte d'Ivoire Céréales	Côte d'Ivoire	Transformation du maïs et du riz / Emission obligataire		En cours d'élaboration			
Société Ivoirienne de Banque	Côte d'Ivoire	Secteur bancaire		En cours d'élaboration			
NSIA Assurance Togo	Togo	Assurance		En cours d'élaboration			
NSIA Assurance Vie Togo	Togo	Assurance		En cours d'élaboration			
NSIA Assurance Benin	Benin	Assurance		En cours d'élaboration			
NSIA Assurance Vie Benin	Benin	Assurance		En cours d'élaboration			
Ecobank Côte d'Ivoire	Côte d'Ivoire	Secteur bancaire		En cours d'élaboration			

Obligations Corporates

	Quantité	Cours de référence	Cours précédent	Coupon d'intérêt	Echéance
BOA BURKINA F. 6.25% 2012-2017		10 000	10 000	587,5	11-oct
BOA - CI 6.25% 2012-2017		10 000	10 000	612,5	11-oct
BOA NIGER 6.25% 2012-2017		9 250	9 250	587,5	11-oct
BOA SENEGAL 6.50% 2012-2017		10 000	10 000	611	11-oct
ORAGROUP 6.75% 2013-2019	84	10000	10000	337,5	04 juin/ 04 déc
PAA 6.95% 2010-2017		1000	1000	168,85	28 mai / 28 nov
PAD 7% 2010-2017		1250	1250	189,79	22 juin / 22 déc
PALMCI 7% 2009-2016		9995	9995	342,06	28 juin / 28 déc
SHELTER AFRIQUE 6.6% 2014-2021	43	8000	8000	327,29	28 fév. / 28 août
SIFCA 6.90% 2013-2021	20	10000	10000	676,2	08-août

Obligations d'Entités Régionales

	Quantité	Cours de référence	Cours précédent	Coupon d'intérêt	Echéance
BHB 6.25% 2012-2017		10 000	10 000	587,5	11-oct
BIDC 6.75 % 2010-2017		10 000	10 000	336,58	04 avr/ 04 oct
BIDC-EBID 6.50% 2014-2021		10 000	10 000	325	28 avr/ 28 sep
BOAD 5.95% 2012-2019		10 000	10 000	595	06-mars
BOAD 5.95% 2014-2021		10 000	10 000	260,82	26-déc
CRRH-UEMOA 6.10% 2012-2022		10 000	10 000	305	13 fév / 13 août
CRRH-UEMOA 6.10% 2012-2024		10 000	10 000	305	17 janv / 17 juil
CRRH-UEMOA 6% 2013-2023		10 000	10 000	300	26 avril / 26 oct
CRRH-UEMOA 6% 2014-2024		9 999	9 999	300	30 juin / 30 déc
CRRH-UEMOA 6% 2015-2025		10 000	10 000	290,9	04 janv / 04 juil

Obligations d'Etat

	Quantité	Cours de référence	Cours précédent	Coupon d'intérêt	Echéance
ETAT MALI 6,20% 2016-2023		10 000	10 000	620	23-mai
ETAT SENEGAL 6.5% 2014-2021	11	6000	6000	325	27 mai/27 nov
ETAT SENEGAL 6.70% 2012-2019		10000	10000	670	14-déc
ETAT SENEGAL 6.50% 2013-2023		10 000	9 999	325	29 janv / 29 juil
ETAT SENEGAL 6.30% 2015-2025		9 995	9 995	313,28	25 mai / 25 nov
TPBF 6.50% 2013-2020		9 900	9 900	325	29 mai / 29 nov
TPCI 7% 2010-2017		10 400	10 400	700	01-oct
TPCI 6.50% 2012-2017		10 000	10 000	650	19-sept
TPCI 6.30% 2013-2018		10 000	10 000	315	03 juin / 03 dec
TPCI 6.55% 2014-2022		10 000	10 000	655	20-mai
TPCI 5.85% 2014-2021		10 000	10 000	292,5	19 juin / 19 dec
TPCI 3% 2014-2024		9 800	9 800	150	19 juin / 19 dec.
TPCI 5,99% 2015-2025		10 000	10 000	599	14-mai
TPCI 5,85% 2015-2022		10 000	10 000	599	05 avr/05 oct
TPCI 6% 2016-2028	361	10000	10000	600	08-avr
TPCI 5.90% 2016-2026	150	10000	10000	590	15-juin
SUKUK ETAT DE COTE D'IVOIRE 5,75% 2015-2020		10000	10000	292,292	28 juin/28 déc
SUKUK ETAT DE COTE D'IVOIRE 5,75% 2016-2023		10000	10000	289,097	7 sept/7 mars
SUKUK ETAT DU SENEGAL 6,25% 2014-2018	200	10000	10000	321,181	18 juil/18 janv
SUKUK ETAT DU SENEGAL 6% 2016-2026		10000	10000	306,667	26 juil/26 janv
SUKUK ETAT DU TOGO 6,5% 2016-2026		10 000	10 000	0	17 août/17 fév

**Bloomfield Investment Corporation**

06 BP 1888 Abidjan 06

Tel: (225) 20 215 747 / (225) 20 215 749

Fax: (225) 20 215 751