Rapport d'Analyse Boursière

Département d'Analyses Economiques et Boursières

Semaine 19– du 08 Mai au 12 Mai 2017

(Source BRVM)

Bloomfield Investment Corporation est une agence de notation panafricaine spécialisée dans l'évaluation du risque de crédit. Basée à Abidjan, avec une représentation à Douala et à Kigali, l'agence intervient principalement en Afrique.

Agrément	UEMOA AN-001/2012 RWANDA ref/CMA/July/3047/2015
Siège Social	Plateau, Tour BIAO-CI, 15ème étage, Abidjan - Côte d'Ivoire
Site web	www.bloomfield-investment.com
Suivez-nous sur le WEB	

BRVM 10	↘	-2,09%	**232,09**
BRVM COMPOSITE	↘	-1,30%	**270,95**

Sociétés Cotées 43

	Evol	Valeur
Per moyen *	↘	20,12
Rendement moyen / action *	↗	7,88%
Capitalisation boursière (Md FCFA)	↘	7 157
Volume transigé (actions)		2 194 624
Volume transigé (obligations)		387
Valeur transigée (actions)		6 455 225 641
Valeur transigée (obligations)		3 853 781

** Calcul sur la base des dernières informations financières publiées sans prise en compte des sociétés en liquidation*

Marché des Actions

Les Plus Performants

	Cours	Evol%	Vol	Val (000)	PER	R/A
PALM CI	14 395	10,73%	6 501	91 031	26,9	4,5%
SMB CI	20 025	7,49%	1	20	7,1	2,2%
BOLLORE AFRICA LOGISTICS CI	219 000	6,83%	92	19 697	32,5	4,4%
CIE CI	68 800	6,67%	307	19 689	0,4	3,8%

Les Moins Performants

	Cours	Evol%	Vol	Val (000)	PER	R/A
SAPH CI	16 500	-10,81%	3 237	54 290	72,1	3,5%
ONATEL BF	9 405	-9,57%	17 067	164 690	13,3	6,9%
SAFCA CI	22 700	-7,40%	4	91	41,5	6,3%
NEI-CEDA CI	1 280	-7,25%	139	181	N/A	17,6%

Indices Sectoriels

	Nb Sociétés	Valeur	Evol%	Evol YTD	Volume	Valeur Transigée (MFCFA)	PER moyen	R/A moyenne
BRVM - Industrie	12	132,38	-1,33%	-15,11%	5 152	169	13,7	6,0%
BRVM - Services Publics	4	724,61	-2,60%	-6,47%	193 934	4 426	11,7	5,5%
BRVM - Finances	12	104,25	-0,48%	9,74%	1 967 235	1 535	17,7	4,1%
BRVM - Transport	2	1 059,25	6,79%	-26,03%	112	20	32,5	5,7%
BRVM - Agriculture	5	222,17	-1,45%	7,15%	15 590	228	42,7	10,0%
BRVM - Distribution	7	422,72	-1,05%	-26,74%	12 601	77	23,1	19,2%
BRVM - Autres Secteurs	1	301,11	0,00%	-30,31%	0	0	9,6	N/A

Valeur transigée par secteur

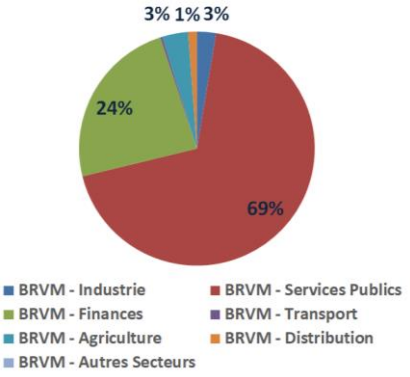

L'Evolution du Marché

La BRVM termine cette semaine en baisse, en affichant 232,09 points pour l'indice BRVM 10 (-2,09%) et 270,95 points pour l'indice BRVM Composite (-1,30%). La capitalisation boursière du marché des actions s'établit à 7 157 milliards FCFA. Les transactions en valeur du marché action s'établissent à 6,4 milliards FCFA en fin de semaine, portées principalement par les secteurs « Services Publics » (69%) et « Finances » (24%). Le titre PALMCI réalise la plus importante progression du marché avec un gain de 10,73% tandis que le titre SAPH CI affiche la plus forte baisse avec une chute de 10,81%. Sur le marché des matières premières, les cours de l'argent, du cacao et du caoutchouc s'améliorent tandis que les cours de l'or et du pétrole brut finissent la semaine dans le rouge.

Marché des Actions

L'opinion du Chef Economiste [le titre SOGB CI]

La Société des caoutchoucs de Grand-Béréby (SOGB) Côte d'Ivoire a terminé le premier trimestre 2017 avec une hausse de 56,1 % de son chiffre d'affaires par rapport à la même période en 2016, grâce essentiellement à une augmentation de ses prix de vente du caoutchouc (+68%) et de l'huile de palme (+51%). Quant aux volumes vendus, ils sont en hausse (+6 %) pour l'huile de palme et en baisse (-6 %) pour le caoutchouc. Le résultat net de l'entreprise a affiché une hausse très importante, soit +412,8 %, qui se justifie par une amélioration du chiffre d'affaires couplée à une bonne maîtrise des charges. Il s'établit à 5,5 milliards FCFA à fin mars 2017 (pas loin des 6,1 milliards FCFA enregistrés sur l'ensemble de l'année 2016). Sur le marché boursier, le cours du titre de l'entreprise a poursuivi sa hausse entamée à fin novembre 2016 sur les deux premiers mois de l'année 2017, en lien avec la remontée des prix des produits de l'entreprise. Toutefois, l'évolution du cours du titre s'est inversée le mois suivant, reflétant apparemment l'anticipation de l'impact négatif de la baisse des prix internationaux au cours du mois de mars 2017. Le cours du titre a repris sa trajectoire haussière en avril, avec une croissance très importante (+50% en trois semaines), traduisant l'intérêt suscité pour le titre, suite à la publication des résultats trimestriels excellents de l'entreprise. Les perspectives de l'entreprise restent dépendantes de l'évolution des prix de ses produits, avec une conjoncture à la hausse pour l'huile de palme du fait d'une forte demande liée au Ramadan et une conjoncture à la baisse pour le caoutchouc en raison d'une surabondance de l'offre.

News BRVM Corporates

❑ [TOTAL]: L'année 2016 a été profitable pour la compagnie de distribution Total Côte d'Ivoire. Elle a réalisé un chiffre d'affaires de 334 827 millions de FCFA, contre 324 279 millions de FCFA en 2015 (soit une hausse de 3%), un résultat d'exploitation en amélioration de 20% et un bénéfice net de 8 886 millions de FCFA, en hausse de 64%. Le titre de l'entreprise devrait faire l'objet d'un fractionnement dans les mois à venir.

❑ [BICICI]: Avec une hausse de son bilan de 8%, la BICICI a terminé l'exercice 2016 avec un résultat net de 12 046 millions de FCFA, soit une croissance de 31% comparativement à 2015. Cependant, elle ne distribuera qu'un dividende de 3 073 FCFA par action, contre 4 231,5 FCFA au titre de l'exercice 2015, soit une baisse de 27%. L'Assemblée Générale Extraordinaire qui se tiendra le 31 mai 2017 devrait officialiser la décision de fractionnement de l'action BICICI dans un rapport de 1 pour 10, avec une valeur nominale de 1 000 FCFA pour ces nouvelles actions.

❑ [SUCRIVOIRE] : Entrée sur la bourse régionale en 2016, Sucrivoire a terminé l'exercice 2016 en réalisant un chiffre d'affaires en hausse de 10,6% comparativement à l'exercice 2015. Toutefois, les charges d'exploitation ont plus progressé (+18,6%) que les produits d'exploitation (+11,8%), impactant ainsi le résultat net qui est ressorti à 4 269 millions de FCFA, en baisse de 27,2%. Les performances financières du premier trimestre 2017 présentent la même allure que celle observée à fin 2016 : un chiffre d'affaire en hausse de 2% et un résultat net en retrait de 17%, par rapport au premier trimestre 2016. Sucrivoire entend mener une politique de maitrise de coûts afin d'améliorer son résultat à la fin du premier semestre.

News Marché

❑[AFRIQUE] : Selon une note d'information de la Banque Mondiale, les envois de fonds des travailleurs migrants vers les pays en développement ont reculé en 2016 pour la deuxième année consécutive. Les envois de fonds vers l'Afrique subsaharienne auraient fléchi de 6,1 % en 2016, à 33 milliards $, sous l'effet conjugué du ralentissement de la croissance dans les pays d'origine (surtout de l'Europe), du repli des cours des produits de base (en particulier du pétrole) et des envois de fonds informels consécutifs à la mise en place d'un contrôle des changes dans des pays comme le Nigéria. En 2017, les transferts d'argent vers la région devraient augmenter de 3,3 %, à 34 milliards de dollars.

❑[CEMAC] : Selon le Gouverneur de la Banque des Etats de l'Afrique Centrale, le taux de croissance économique de la zone CEMAC (Communauté Economique et Monétaire de l'Afrique Centrale) est attendu à 1,6% en 2017 (contre 0,2% e 2016), signe d'un redressement économique de la zone. Cette reprise de la croissance économique est principalement liée à la remontée des cours du pétrole brut et à la mise en œuvre du Programme des réformes économiques et financières de la CEMAC.

❑[AFRIQUE] : Le Directeur Général de l'Union Postale Universelle (UPU) a annoncé lors du forum régional de télécommunication à Naïrobi que son institution aidera l'Afrique à mettre en place une plate-forme de commerce électronique à l'échelle continentale, baptisée Ecom@Africa, en vue d'élargir les perspectives des entreprises africaines à l'échelle mondiale. Le Kenya, l'Afrique du Sud, le Cameroun, la Côte d'Ivoire, le Maroc et la Tunisie ont été identifiés par l'UPU comme centres clés pour lancer ce nouveau concept dans l'intention de les interconnecter éventuellement pour créer une zone de marché électronique au niveau du continent.

Marché des Actions

Secteur Industrie

	Cours référence	Evol%	Vol	Val (000)	PER	R/A	Ratio marge nette	ROE
SICABLE CI	59 950	0,08%	1072	64 320	12,65	2,00%	5,4%	14,9%
FILTISAC CI	17 100	-5,00%	931	16 428	15,35	6,11%	8,4%	10,1%
NEI-CEDA CI	1 280	-7,25%	139	181	N/A	17,58%	-6,4%	-54,7%
NESTLE CI	55 000	0,00%	700	38 502	18,33	1,15%	2,4%	-772,8%
CROWN SIEM CI	28 000	0,00%	4	112	22,48	4,34%	4,6%	12,9%
AIR LIQUIDE CI	6 060	0,17%	459	2 783	6,30	10,40%	10,4%	29,5%
SOLIBRA CI	165 000	-1,79%	33	5 384	9,85	2,49%	14,4%	42,1%
SMB CI	20 025	7,49%	1	20	7,05	2,25%	4,1%	579,6%
SITAB CI	87 995	-3,89%	26	2 288	8,59	9,26%	10,1%	58,0%
TRITURAF CI-Ste en Liquidation	490	0,00%	N/A	N/A	N/A	N/A	N/A	N/A
UNILEVER CI	14 500	-1,36%	261	3 914	N/A	8,50%	-21,1%	-172,6%
UNIWAX CI	24 000	0,00%	1526	35 126	22,86	2,03%	11,1%	63,7%

Secteur Services Publics

	Cours référence	Evol%	Vol	Val (000)	PER	R/A	Ratio marge nette	ROE
CIE CI	68 800	6,67%	307	19 689	0,38	3,84%	84,9%	1992,9%
ONATEL BF	9 405	-9,57%	17067	164 690	13,30	6,92%	15,3%	31,1%
SODE CI	67 185	6,65%	195	12 288	22,34	4,82%	3,1%	21,3%
SONATEL SN	23 500	-2,49%	176365	4 229 548	10,89	6,38%	23,9%	35,2%

Secteur Finances

	Cours référence	Evol%	Vol	Val (000)	PER	R/A	Ratio marge nette	ROE
BICI CI	99 000	1,54%	78	7 620	13,70	5,54%	34,1%	28,2%
BANK OF AFRICA BN	219 000	0,00%	1063	233 794	17,60	3,70%	11,5%	24,5%
BANK OF AFRICA BF	200 000	0,00%	397	79 395	17,68	3,47%	39,7%	41,9%
BANK OF AFRICA CI	175 505	-1,40%	207	36 256	17,29	3,53%	18,9%	50,8%
BANK OF AFRICA M	46 000	-2,13%	2070	92 709	10,08	6,07%	23,6%	31,6%
BANK OF AFRICA NG	98 015	0,02%	758	74 650	16,91	4,91%	24,1%	27,2%
BANK OF AFRICA S	74 500	-0,66%	1560	115 364	22,07	1,34%	10,5%	40,5%
CORIS BANK INTERNATIONAL BF	49 500	-0,50%	5627	274 660	18,89	0,00%	48,9%	65,5%
ECOBANK TRANS. INCORP. TG	18	-5,26%	1946614	33 851	5,08	6,71%	-52,1%	6,3%
SAFCA CI	22 700	-7,40%	4	91	41,54	6,34%	0,3%	1,2%
SGB CI	156 000	1,63%	2948	448 512	13,70	3,35%	30,3%	46,4%
SOCIETE IVOIRIENNE DE BANQUE CI	23 500	1,29%	5909	137 844	13,75	N/A	33,7%	47,1%

Secteur Distribution

	Cours référence	Evol%	Vol	Val (000)	PER	R/A	Ratio marge nette	ROE
SERVAIR ABIDJAN CI	2 700	-5,26%	3370	9 328	28,13	3,33%	8,7%	57,3%
BERNABE CI	131 995	4,76%	55	6 730	18,66	4,17%	5,2%	20,3%
CFAO CI	67 995	-0,01%	66	4 488	32,86	3,38%	5,7%	18,3%
TRACTAFRIC MOTORS CI	225 000	0,00%	8	1 800	15,51	5,80%	4,7%	27,8%
VIVO ENERGY CI	1 750	-2,78%	5900	10 655	25,12	95,14%	1,6%	26,5%
TOTAL CI	13 000	0,04%	2871	38 044	18,42	3,46%	2,7%	28,6%
TOTAL SN	17 500	-5,41%	331	5 902	11,63	5,34%	1,2%	N/A

Secteur Transport

	Cours référence	Evol%	Vol	Val (000)	PER	R/A	Ratio marge nette	ROE
BOLLORE AFRICA LOGISTICS CI	219 000	6,83%	92	19 697	32,53	4,37%	8,8%	19,4%
MOVIS CI	3 800	4,11%	20	74	N/A	7,11%	-11,7%	-59,4%

Marché des Actions

Secteur Agriculture

	Cours référence	Evol%	Vol	Val (000)	PER	R/A	Ratio marge nette	ROE
PALM CI	14 395	10,73%	6501	91 031	26,92	4,49%	3,6%	4,9%
SUCRIVOIRE	8 700	-6,45%	4955	45 191	54,86	0,00%	0,2%	0,2%
SICOR CI	5 000	0,00%	63	312	43,96	38,38%	9,3%	-41,9%
SOGB CI	45 000	-2,60%	834	37 666	15,79	3,80%	11,0%	11,9%
SAPH CI	16 500	-10,81%	3237	54 290	72,10	3,52%	1,0%	1,6%

Autres Secteurs

	Cours référence	Evol%	Vol	Val (000)	PER	R/A	Ratio marge nette	ROE
SETAO CI	24 390	0,00%	N/A	N/A	9,64	N/A	5,1%	-6,6%

Autres Marchés

Devises*

	Cours	Evol
USD / XOF	600,11	0,64%
GBP / XOF	773,38	-0,10%
EUR / XOF	655,96	0,00%
JPY / XOF	5,30	0,09%
CNY / XOF	86,99	0,70%
ZAR / XOF	44,83	1,04%
NGN / XOF	1,89	0,25%
EGP / XOF	32,77	-0,38%
KES / XOF	5,82	0,51%

Marchés Financiers Africains

Johannesburg Stock Exchange	ALL SHARE INDEX	↗	2,08%	3 400,55
Nairobi Stock Exchange	NSE ALL SHARE INDEX	↗	1,91%	137,80
Nigerian Stock Exchange	ALL SHARE INDEX	↗	7,46%	28 192,46
Egyptian Exchange	EGX 100 INDEX	↗	0,01%	1 360,22
Casablanca Stock Exchange	MOROCCAN ALL SHARE INDEX	↗	0,03%	11 747,86

** Évolution hebdomadaire du cours moyen (arrêté la veille de la clôture de la bourse)*

Matières Premières

	Cours	Evol
Argent (USD/Oz)	16,5	0,55%
Or (USD/XAU)	1 228,7	-0,03%
Gaz naturel (USD/MMBtu)	3,4	4,61%
Pétrole brut (USD/bbl)	47,9	-3,14%
Cacao Londres (GBP/t)	1 547,0	5,79%
Cacao New York (USD/t)	1 996,5	7,02%
Café US (USD/lb)	134,8	-0,76%
Caoutchouc (JPY/kg)	279,2	2,84%
Huile de palme (Riggints/t)	2 651,0	-4,47%

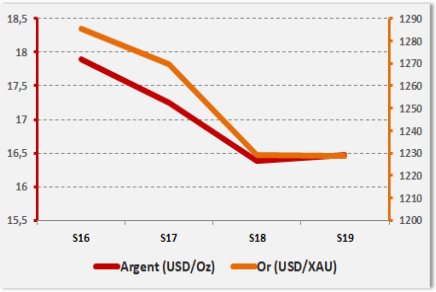

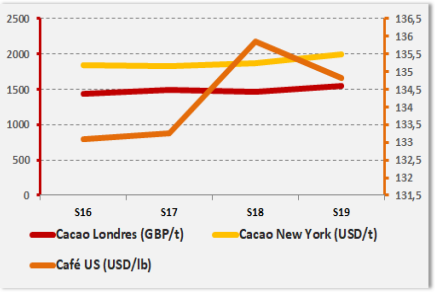

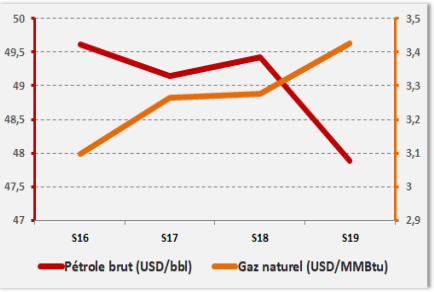

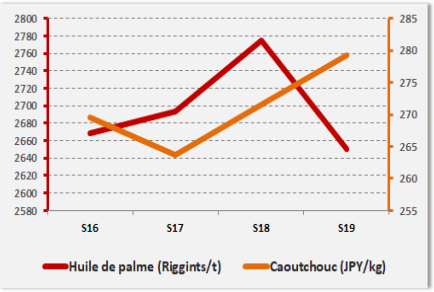

Notations Financières (1/3)

Nom de la société	Pays	Secteur/activités	A long Terme		A court terme		Expiration de la note
			Dernière Note	Perspective	Dernière Note	Perspective	
CIE	**Côte d'Ivoire**	Electricité	**AA+**	Stable	**A1+**	Stable	30/09/2017
IDT	**Côte d'Ivoire**	Distribution de Tabacs	**Confidentiel**				01/11/2016
Loyale Assurances SA	**Côte d'Ivoire**	Assurances IARD	**BB-**	Négative	**C**	Négative	31/10/2016 **(note retirée)**
Loyale Vie SA	**Côte d'Ivoire**	Assurances VIE	**A-**	Stable	**A2**	Stable	31/07/2017
OMNIUM	**Mali**	Fabrication et distribution de piles	**BBB+**	Positive	**A3**	Positive	30/05/2017
ONEP	**Côte d'Ivoire**	Promotion de l'accès à l'eau potable	**BB-**	Stable	**B**	Stable	30/09/2017
PAA	**Côte d'Ivoire**	Activités portuaires	**A+**	Stable	**A1-**	Stable	30/06/2017
PALMCI	**Côte d'Ivoire**	Produits de graine et d'huile de palme	**A-**	Stable	**A1-**	Stable	30/07/2017
PETRO IVOIRE	**Côte d'Ivoire**	Distribution Produits Pétroliers	**A**	Stable	**A3**	Stable	30/06/2017
PASP	**Côte d'Ivoire**	Service public des opérations portuaires	**A**	Stable	**A2**	Stable	30/05/2017
SHELTER AFRIQUE	**Kenya**	Banque	**A**	Stable	**A1**	Stable	30/06/2017
SIMAT	**Côte d'Ivoire**	Manutention et de Transit	**Confidentiel**				31/03/2011 **(note retirée)**
SIR	**Côte d'Ivoire**	Raffinage de pétrole brut	**Confidentiel**				31/03/2012 **(note retirée)**
SODECI	**Côte d'Ivoire**	Distribution Eau	**AA-**	Stable	**A1-**	Stable	30/09/2017
Ville de Dakar	**Sénégal**	Collectivité locale	**BBB+**	Stable	**A3**	Positive	31/10/2016 **(note retirée)**
CROWN SIEM CI	**Côte d'Ivoire**	Emballage métallique	**BBB+**	Stable	**A3**	Stable	31/07/2017
SICOGI	**Côte d'Ivoire**	Construction et de Gestion Immobilière	**BBB**	Stable	**B**	Stable	31/10/2015 **(note retirée)**
NESTLE CI	**Côte d'Ivoire**	Industrie Alimentaire	**A-**	Stable	**A1-**	Stable	31/10/2017
GuarantCo	**Royaume-Uni**	Garantie institutionnelle	**AAA**	Stable	**A1+**	Stable	30/06/2017
Commune du Plateau	**Côte d'Ivoire**	Collectivité locale	**BBB-**	Stable	**A2**	Stable	31/10/2017
CAMTEL	**Cameroun**	Télécommunication	**BBB**	Stable	**A3**	Stable	31/07/2016

Notations Financières (2/3)

Nom de la société	Pays	Secteur/activités	A long Terme		A court terme		Expiration de la note
			Dernière note	Perspective	Dernière note	Perspective	
AVENI – RE	**Côte d'Ivoire**	Réassurances	**A-**	Stable	**A2**	Stable	30/09/2016
Emission de la ville de Dakar	**Sénégal**	Instrument Financier	**A**	Stable	**A1**	Stable	01/01/2016 **(note retirée)**
District d'Abidjan	**Côte d'Ivoire**	Collectivité locale	**BBB-**	Stable	**B**	Positive	30/11/2017
Fonds d'Entretien Routier (FER)	**Côte d'Ivoire**	Financement de l'entretien des infrastructures routières	**A-**	Positive	**A2**	Stable	30/09/2016
Bank Of Africa – Benin	**Benin**	Secteur Bancaire	**A**	Positive	**A1**	Stable	30/04/2017
Bank Of Africa – Burkina Faso	**Burkina Faso**	Secteur Bancaire	**A**	Stable	**A1**	Stable	30/04/2017
Bank Of Africa – Niger	**Niger**	Secteur Bancaire	**A-**	Stable	**A2**	Stable	30/04/2017
Bank Of Africa – Sénégal	**Sénégal**	Secteur Bancaire	**A-**	Stable	**A2**	Stable	31/05/2017
Bank Of Africa – Côte d'Ivoire	**Côte d'Ivoire**	Secteur Bancaire	**A**	Stable	**A2**	Positive	30/05/2017
Koffi & Diabaté Développement	**Côte d'Ivoire**	Construction	**BBB+**	Stable	**A3**	Stable	30/10/2017
Bank Of Africa – Mali	**Mali**	Secteur Bancaire	**A-**	Stable	**A2**	Stable	30/04/2017
Caisse Régionale de Refinancement Hypothécaire	**UEMOA**	Institution Financière	**AA**	Stable	**A1+**	Stable	30/06/2017
BERNABE	**Côte d'Ivoire**	Distribution de produits de quincaillerie, de matériel industriel, de produits métallurgiques et de matériaux de construction	**A+**	Stable	**A1-**	Positive	31/07/2017
Air Côte d'Ivoire	**Côte d'Ivoire**	Compagnie Aérienne	**BBB+**	Stable	**A3**	Stable	30/08/2017
Alios Finance	**Côte d'Ivoire**	Financement par crédit bail	**BBB+**	Stable	**A1**	Stable	31/07/2017
Etat de Côte d'Ivoire - Notation en monnaie locale	**Côte d'Ivoire**	Dette souveraine	**A-**	Stable	**A2**	Stable	30/06/2017
VIP NET	**Côte d'Ivoire**	Télécommunication	**Confidentiel**				30/09/2015 **(note retirée)**
ANSUT	**Côte d'Ivoire**	Télécommunication	**Confidentiel**				31/10/2017
DEKEL OIL	**Côte d'Ivoire**	Produits de graine et d'huile de palme	**Confidentiel**				31/10/2017
FICOGES	**Côte d'Ivoire**	Audit et Conseil	**Confidentiel**				31/10/2016
UIREVI	**Côte d'Ivoire**	Agriculture d'exportation	**Confidentiel**				31/07/2016
NSIA Banque	**Côte d'Ivoire**	Secteur Bancaire	**Confidentiel**				31/03/2017
Radiant Insurance Company	**Rwanda**	Assurance	**Confidentiel**				31/07/2017

Notations Financières (3/3)

Nom de la société	Pays	Secteur/activités	A long Terme		A court Terme		Expiration de la note
			Dernière note	Perspective	Dernière note	Perspective	
NSIA Assurance Gabon	**Gabon**	Assurance	**Confidentiel**				31/07/2017
NSIA Assurance VIE Côte d'Ivoire	**Côte d'Ivoire**	Assurance	**Confidentiel**				31/07/2017
NSIA Assurance Cote d'Ivoire	**Côte d'Ivoire**	Assurance	**Confidentiel**				30/06/2017
NSIA Assurance Guinée Bissau	**Guinée Bissau**	Assurance	**Confidentiel**				31/07/2017
NSIA Assurance Sénégal	**Sénégal**	Assurance	**Confidentiel**				30/06/2017
NSIA Assurance Vie Sénégal	**Sénégal**	Assurance	**Confidentiel**				31/07/2017
CI Energies	**Côte d'Ivoire**	Suivi du secteur de l'énergie et des travaux d'infrastructure électrique	**Confidentiel**				31/12/2017
Tropical Packaging	**Côte d'Ivoire**	Industrie métallique	**En cours d'élaboration**				
Tropical Distribution	**Côte d'Ivoire**	Distribution	**En cours d'élaboration**				
Société Equatoriale des Mines	**Gabon**	Activités minières	**En cours d'élaboration**				
Côte d'Ivoire Céréales	**Côte d'Ivoire**	Transformation du maïs et du riz / Emission obligataire	**En cours d'élaboration**				
Société Ivoirienne de Banque	**Côte d'Ivoire**	Secteur bancaire	**En cours d'élaboration**				
NSIA Assurance Togo	**Togo**	Assurance	**En cours d'élaboration**				
NSIA Assurance Vie Togo	**Togo**	Assurance	**En cours d'élaboration**				
NSIA Assurance Benin	**Benin**	Assurance	**En cours d'élaboration**				
NSIA Assurance Vie Benin	**Benin**	Assurance	**En cours d'élaboration**				
Ecobank Côte d'Ivoire	**Côte d'Ivoire**	Secteur bancaire	**En cours d'élaboration**				

Marché des Obligations

Obligations Corporates

	Quantité	Cours de référence	Cours précédent	Coupon d'intérêt	Echéance
BOA BURKINA F. 6.25% 2012-2017		10 000	10 000	587,5	11-oct
BOA - CI 6.25% 2012-2017		10 000	10 000	612,5	11-oct
BOA NIGER 6.25% 2012-2017		9 250	9 250	587,5	11-oct
BOA SENEGAL 6.50% 2012-2017		10 000	10 000	611	11-oct
ORAGROUP 6.75% 2013-2019		10 000	10 000	337,5	04 juin/ 04 déc
PAA 6.95% 2010-2017		1 000	1 000	168,85	28 mai / 28 nov
PAD 7% 2010-2017		1 250	1 250	189,79	22 juin / 22 déc
PALMCI 7% 2009-2016		9 995	9 995	342,06	28 juin / 28 déc
SHELTER AFRIQUE 6.6% 2014-2021	8	8000	8000	327,29	28 fév. / 28 août
SIFCA 6.90% 2013-2021		10 000	10 000	676,2	08-août

Obligations d'Entités Régionales

	Quantité	Cours de référence	Cours précédent	Coupon d'intérêt	Echéance
BHB 6.25% 2012-2017		10 000	10 000	587,5	11-oct
BIDC 6.75 % 2010-2017		10 000	10 000	336,58	04 avr/ 04 oct
BIDC-EBID 6.50% 2014-2021	136	10000	10000	325	28 avr/ 28 sep
BOAD 5.95% 2012-2019		10 000	10 000	595	06-mars
BOAD 5.95% 2014-2021		10 000	10 000	260,82	26-déc
CRRH-UEMOA 6.10% 2012-2022		10 000	10 000	305	13 fév / 13 août
CRRH-UEMOA 6.10% 2012-2024		10 000	10 000	305	17 janv / 17 juil
CRRH-UEMOA 6% 2013-2023		10 000	10 000	300	26 avril / 26 oct
CRRH-UEMOA 6% 2014-2024		9 999	9 999	300	30 juin / 30 déc
CRRH-UEMOA 6% 2015-2025		10 000	10 000	290,9	04 janv / 04 juil

Obligations d'Etat

	Quantité	Cours de référence	Cours précédent	Coupon d'intérêt	Echéance
ETAT MALI 6,20% 2016-2023		10 000	10 000	620	23-mai
ETAT SENEGAL 6.5% 2014-2021		6 000	6 000	325	27 mai/27 nov
ETAT SENEGAL 6.70% 2012-2019		10 000	10 000	670	14-déc
ETAT SENEGAL 6.50% 2013-2023		10000	10000	325	29 janv / 29 juil
ETAT SENEGAL 6.30% 2015-2025	219	9999	9995	313,28	25 mai / 25 nov
TPBF 6.50% 2013-2020		9900	9900	325	29 mai / 29 nov
TPCI 7% 2010-2017		10400	10400	700	01-oct
TPCI 6.50% 2012-2017		10000	10000	650	19-sept
TPCI 6.30% 2013-2018		10000	10000	315	03 juin / 03 dec
TPCI 6.55% 2014-2022		10000	10000	655	20-mai
TPCI 5.85% 2014-2021		10000	10000	292,5	19 juin / 19 dec
TPCI 3% 2014-2024		9800	9800	150	19 juin / 19 dec.
TPCI 5,99% 2015-2025		10000	10000	599	14-mai
TPCI 5,85% 2015-2022		10000	10000	599	05 avr/05 oct
TPCI 6% 2016-2028	10	10000	10000	600	08-avr
TPCI 5.90% 2016-2026		10000	10000	590	15-juin
TPCI 5.90% 2016-2026		10000		590	17-nov
SUKUK ETAT DE COTE D'IVOIRE 5,75% 2015-2020		10000	10000	292,292	28 juin/28 déc
SUKUK ETAT DE COTE D'IVOIRE 5,75% 2016-2023		10000	10000	289,097	7 sept/7 mars
SUKUK ETAT DU SENEGAL 6,25% 2014-2018	14	10000	10000	321,181	18 juil/18 janv
SUKUK ETAT DU SENEGAL 6% 2016-2026		10000	10000	306,667	26 juil/26 janv
SUKUK ETAT DU TOGO 6,5% 2016-2026		10000	10000	0	17 août/17 fév

Contacts Bloomfield Investment Corporation

Bloomfield Investment Corporation
06 BP 1888 Abidjan 06
Tel: (225) 20 215 747 / (225) 20 215 749
Fax: (225) 20 215 751