

Rapport d'Analyse Boursière

Bloomfield Intelligence

Semaine 19- du 04 Mai au 08 Mai 2020

(Source BRVM)

Bloomfield Investment Corporation est une agence de notation panafricaine spécialisée dans l'évaluation du risque de crédit. Basée à Abidjan, avec une représentation à Douala et à Kigali, l'agence intervient principalement en Afrique.

Agrément UEMOA AN-001/2012
RWANDA ref/CMA/July/3047/2015

Siège Social Cocody Riviera 3 – Rue E104.
Abidjan - Cote d'Ivoire

Site web www.bloomfield-investment.com

Suivez-nous sur le WEB



BRVM 10 ↓ -0,18% **130,59**

BRVM COMPOSITE ↑ 0,69% **137,78**

Sociétés Cotées 46

	Evol	Valeur
Per moyen *	↑	15,91
Rendement moyen / action *	↑	9,08%
Capitalisation boursière (Mds FCFA)	↑	4 140
Volume transigé (actions)		328 710
Volume transigé (obligations)		75 203
Valeur transigée (actions)		893 042 885
Valeur transigée (obligations)		756 719 805

* Calcul sur la base des dernières informations financières publiées sans prise en compte des sociétés en liquidation

Marché des Actions

Les Plus Performants

	Cours	Evol%	Vol	Val (000)	PER	R/A
FILTISAC CI	980	22,50%	39 721	37 296	7,4	11,2%
CIE CI	1 250	18,48%	1 316	1 586	14,2	6,3%
BICI CI	3 600	17,46%	365	1 285	6,1	5,1%
NESTLE CI	240	14,29%	7	2	6,5	N/A

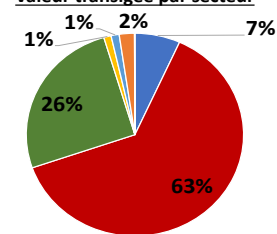
Les Moins Performants

	Cours	Evol%	Vol	Val (000)	PER	R/A
SUCRIVOIRE	425	-23,42%	13939	6413,38	N/A	16,9%
AIR LIQUIDE CI	210	-20,75%	1013	227,42	N/A	N/A
BERNABE CI	600	-20,00%	725	477,76	9,4	7,5%
CFAO CI	365	-6,41%	2712	1000,59	12,6	8,6%

Indices Sectoriels

	Nb Sociétés	Valeur	Evol%	Evol YTD	Volume	Valeur Transigée (M FCFA)	PER moyen	R/A moyen
BRVM - Industrie	12	33,44	2,20%	-10,97%	75 019	60	63,5	11%
BRVM - Services Publics	4	423,32	0,71%	-13,87%	61 012	562	9,4	10%
BRVM - Finances	16	53,72	0,96%	-9,67%	140 958	229	5,5	9%
BRVM - Transport	2	413,30	1,47%	12,69%	5 821	10	8,9	11%
BRVM - Agriculture	5	64,29	-3,48%	-24,99%	16 868	11	6,7	13%
BRVM - Distribution	7	203,61	-1,02%	-20,81%	26 542	20	9,4	9%
BRVM - Autres Secteurs	1	271,45	-6,38%	-15,39%	2 490	1	8,1	N/A

Valeur transigée par secteur



■ BRVM - Industrie
 ■ BRVM - Services Publics
 ■ BRVM - Finances
 ■ BRVM - Transport
 ■ BRVM - Agriculture
 ■ BRVM - Distribution
 ■ BRVM - Autres Secteurs

L'Evolution du Marché

La BRVM termine cette semaine en affichant 130,59 points pour l'indice BRVM 10 (-0,18%) et 137,78 points pour l'indice BRVM Composite (+0,69%). La capitalisation boursière du marché des actions s'établit à 4 140 milliards de francs CFA. Les transactions en valeur du marché des actions s'établissent à 893 millions de francs CFA en fin de semaine, portées principalement par les secteurs « Services Publics » (63%) et « Finances » (26%). Les titres FILTISAC CI réalisent la plus importante progression du marché avec un gain de 22,50%, tandis que le titre SUCRIVOIRE CI affiche la plus forte baisse avec une chute de 23,42%. Sur le marché des matières premières, le cours du pétrole brut poursuit sa tendance haussière terminant la semaine avec un gain de 30,62% pour se situer à 24,62\$.

L'avis du Chef Economiste [le titre PALM CI]

PALMCI a publié le 04 mai dernier ses performances au titre de l'exercice 2019 et pour le premier trimestre 2020. Il ressort pour l'exercice 2019, des résultats en amélioration : un chiffre d'affaires en hausse de 4% et un déficit, moins important que celui enregistré à fin 2018. Pour le premier trimestre 2020, PALM CI a enregistré un chiffre d'affaires de 40 949 millions de FCFA contre 31 270,9 millions de FCFA à la même période en 2019, soit une progression de 30,9% qui proviendrait de la hausse de 33% des cours de l'huile de palme. S'agissant du résultat net, il a plus que doublé grâce à l'accroissement de 83 % du résultat des activités ordinaires. Sur le marché boursier, l'action PALM CI a débuté l'année 2020 au prix de 1 820 FCFA puis a atteint son niveau le plus élevé à la fin de la séance du 3 février 2020, soit 2 450 FCFA. Cette hausse de 34,6% pourrait s'expliquer par l'anticipation d'une évolution positive des performances de l'entreprise à la suite de l'augmentation des cours sur le second semestre 2019. Le 8 mai 2020, l'action s'échangeait à 1 180 FCFA, soit une dépréciation de 35,2% par rapport à l'entame de l'année. Les résultats du premier trimestre 2020 ne suffiront pas à rassurer les investisseurs dans un contexte marqué par la crise sanitaire et ses implications sur les prix des matières premières en général et ceux des cours de l'huile de palme en particulier.

News BRVM Corporates

❑ **[UNIWAX]** : UNIWAX SA a présenté son rapport d'activités au premier trimestre 2020. Il en ressort que le chiffre d'affaires s'est chiffré à 8 572 millions de FCFA soit une baisse de 16% par rapport au premier trimestre 2019. Le résultat d'exploitation s'est également contracté (-69%) pour se situer à 321 millions de FCFA. Le résultat net recule de 70% pour s'établir à 236 millions par rapport à la même période en 2019.

❑ **[UNILEVER CI]** : UNILEVER CI a publié son rapport d'activité du premier trimestre 2020, qui révèle une baisse du chiffre d'affaires de 17% par rapport au premier trimestre 2019. Le résultat net s'est quant à lui amélioré se chiffrant à 61 millions de FCFA contre une perte de 267 millions de FCFA en 2019.

❑ **[SOCIÉTÉ GENERALE-CI]** : La Société Générale Côte d'Ivoire a publié ses résultats financiers au premier trimestre 2020. Il ressort un produit net bancaire de 39,8 milliards de FCFA, soit une hausse de 21,4%. Le résultat net se chiffre également en hausse (+41,4%) par rapport au 31 Mars 2019 se situant à 14,1 milliards de FCFA.

News Marché

❑ **[UEMOA]** : Le dernier rapport de la BCEAO sur les conditions des banques dans l'UEMOA indique le maintien de la dynamique haussière des nouveaux crédits et dépôts accompagné d'une baisse du cout de crédit dans l'UEMOA. En effet, les nouveaux crédits se sont chiffrés à 15 435,7 milliards de FCFA en 2019, soit une hausse de 4,1% par rapport à l'exercice précédent ; et les nouveaux dépôts se sont accrus de 4,3% s'élevant à 7 469,6 milliards de FCFA. Le taux débiteur a par ailleurs reculé dans l'ensemble de la zone à l'exception de la Côte d'Ivoire et le Niger qui ont respectivement observé une hausse de 1% et 16,4%.

❑ **[MALI]** : Le deuxième producteur de coton en Afrique, le Mali, a baissé de 75 FCFA le prix au producteur le fixant à 200 FCFA le Kilogramme pour le premier choix. Cette décision reflète la tendance baissière des cours du coton avec la crise sanitaire qui contraint la demande suite aux mesures de confinement de la moitié de la population mondiale.

❑ **[BURKINA FASO]** : La Banque Mondiale a accordé un financement de 21,2 millions de dollars pour la lutte contre la pandémie de COVID-19 au Burkina Faso. Ce financement devrait permettre de renforcer les capacités de prévention, d'anticipation et de réaction des systèmes de sante publique.

Marché des Actions
Secteur Industrie

	Cours référence	Evol%	Vol	Val (000)	PER	R/A	Ratio marge nette	ROE
SICABLE CI	670	3,08%	10 149	6 749	6,22	11,19%	4,2%	10,4%
FILTISAC CI	980	22,50%	39 721	37 296	7,45	11,22%	5,4%	9,1%
NEI-CEDA CI	120	0,00%	707	81	1,98	N/A	8,3%	N/A
NESTLE CI	240	14,29%	7	2	6,46	N/A	-2,9%	N/A
CROWN SIEM CI	120	-4,00%	9 610	1 153	N/A	N/A	N/A	N/A
AIR LIQUIDE CI	210	-20,75%	1 013	227	N/A	N/A	-1,1%	-1,3%
SOLIBRA CI	45 000	0,00%	0	0	56,76	3,04%	2,2%	4,2%
SMB CI	2 650	4,54%	562	1 457	359,25	16,98%	8,3%	97,7%
SITAB CI	600	14,29%	4 679	2 654	N/A	N/A	-3,0%	N/A
TRITURAF CI-Ste en Liquidation	490	0,00%	N/A	0	N/A	N/A	N/A	N/A
UNILEVER CI	4 775	0,00%	0	0	N/A	N/A	-6,0%	16,3%
UNIWAX CI	1 235	-1,98%	8 571	10 592	6,1	14,72%	7,7%	13,9%

Secteur Services Publics

	Cours référence	Evol%	Vol	Val (000)	PER	R/A	Ratio marge nette	ROE
CIE CI	1 250	18,48%	1 316	1 586	14,20	6,34%	0,3%	10,6%
ONATEL BF	3 250	-0,31%	23 682	76 378	7,35	12,60%	17,4%	40,9%
SODE CI	2 950	7,27%	1 540	4 353	8,99	9,15%	2,9%	21,7%
SONATEL SN	13 900	0,00%	34 474	479 980	7,06	10,79%	17,7%	24,1%

Secteur Finances

	Cours référence	Evol%	Vol	Val (000)	PER	R/A	Ratio marge nette	ROE
BICI CI	3 600	17,46%	365	1 285	6,13	5,08%	20,1%	18,2%
BANK OF AFRICA BN	3 970	7,30%	10 185	38 725	5,37	10,48%	84,6%	16,4%
BANK OF AFRICA BF	3 200	-4,76%	6 877	22 168	3,8	11,56%	43,3%	31,0%
BANK OF AFRICA CI	3 330	-0,60%	10 754	36 004	4,63	9,19%	40,7%	33,9%
BANK OF AFRICA M	1 000	1,01%	692	681	N/A	27,10%	-21,8%	-17,8%
BANK OF AFRICA NG	3 850	0,65%	14 607	56 175	5,89	10,00%	90,6%	21,1%
BANK OF AFRICA S	1 545	-0,32%	6 140	9 494	3,26	10,36%	40,1%	10,6%
CORIS BANK INTERNATIONAL BF	7 745	1,91%	1 027	7 743	8,95	5,19%	46,9%	27,2%
ECOBANK CÔTE D'IVOIRE	3 000	-1,64%	5 142	15 567	6,51	8,03%	30,4%	22,1%
ECOBANK TRANS. INCORP. TG	13	0,00%	73 810	960	1,46	N/A	52,4%	5,4%
NSIA BANQUE CI	3 300	6,45%	384	1 210	5,62	5,88%	30,7%	19,9%
ORAGROUP TOGO	3 985	0,00%	2 981	11 618	9,29	1,42%	20,3%	20,5%
SAFCA CI	340	0,00%	100	34	N/A	N/A	-0,7%	-7,9%
SGB CI	7 900	1,28%	1 313	10 359	4,89	2,61%	89,4%	30,9%
SOCIETE IVOIRIENNE DE BANQUE CI	2 615	-2,79%	6 581	17 258	4,66	9,64%	75,9%	24,9%

Secteur Distribution

	Cours référence	Evol%	Vol	Val (000)	PER	R/A	Ratio marge nette	ROE
SERVAIR ABIDJAN CI	1 070	1,90%	2 018	2 101	7,73	15,42%	6,5%	23,7%
BERNABE CI	600	-20,00%	725	478	9,39	7,50%	5,1%	15,7%
CFAO CI	365	-6,41%	2 712	1 001	12,60	8,63%	5,1%	24,8%
TRACTAFRIC MOTORS CI	2 900	0,00%	23	67	14,75	5,18%	1,2%	9,6%
VIVO ENERGY CI	600	0,00%	15 754	9 549	7,01	10,71%	1,5%	21,6%
TOTAL CI	1 240	3,33%	1 454	1 793	7,49	8,74%	3,0%	30,5%
TOTAL SN	1 350	0,00%	3 856	5 196	6,93	7,80%	1,4%	21,2%

Secteur Transport

	Cours référence	Evol%	Vol	Val (000)	PER	R/A	Ratio marge nette	ROE
BOLLORE AFRICA LOGISTICS CI	1 695	1,50%	5 821	9 754	8,86	10,86%	14,6%	42,9%
MOVIS CI	2 395	0,00%	0	0	N/A	N/A	-6,6%	28,3%

Marché des Actions
Secteur Agriculture

	Cours référence	Evol%	Vol	Val (000)	PER	R/A	Ratio marge nette	ROE
PALM CI	1 180	7,27%	1 128	1 375	N/A	21,48%	-5,3%	-6,3%
SUCRIVOIRE	425	-23,42%	13 939	6 413	N/A	16,94%	5,6%	6,4%
SICOR CI	2 400	-3,81%	3	7	1,51	N/A	6,8%	5,3%
SOGB CI	1 700	-5,56%	1 317	2 339	8,60	7,41%	12,3%	17,7%
SAPH CI	1 300	0,00%	481	627	9,85	6,00%	10,0%	16,3%

Autres Secteurs

	Cours référence	Evol%	Vol	Val (000)	PER	R/A	Ratio marge nette	ROE
SETAO CI	220	-6,38%	2 490	555	8,08	N/A	5,1%	-51,8%

Autres Marchés
Devises *

	Cours	Evol
USD / XOF	603,42	0,60%
GBP / XOF	750,96	0,59%
EUR / XOF	655,96	0,00%
JPY / XOF	5,67	0,94%
CNY / XOF	85,29	0,44%
ZAR / XOF	32,90	2,96%
NGN / XOF	1,55	0,75%
EGP / XOF	38,30	0,57%
KES / XOF	5,69	1,84%

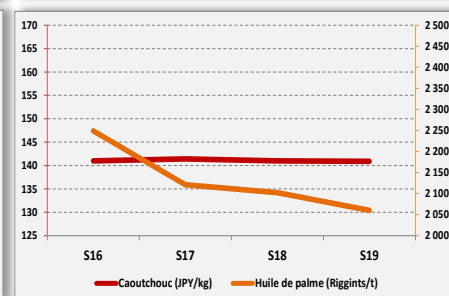
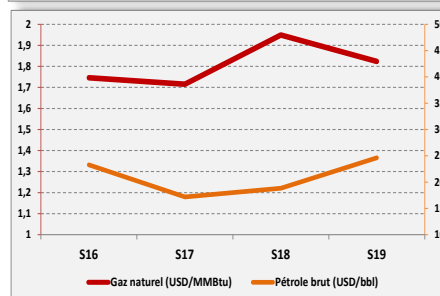
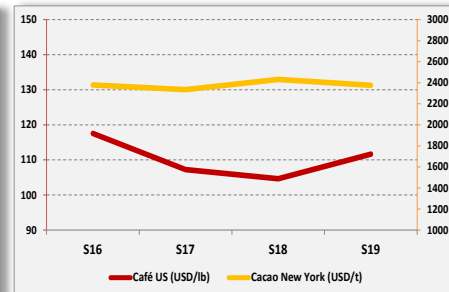
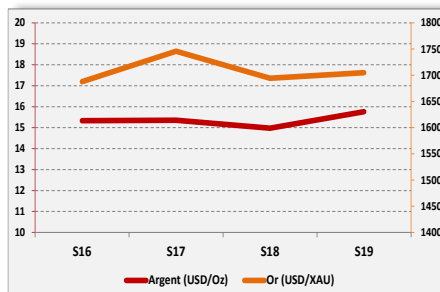
Marchés Financiers Africains

Johannesburg Stock Exchange	ALL SHARE INDEX	↗	1,32%	51003,58
Nairobi Stock Exchange	NSE ALL SHARE INDEX	↗	0,84%	140,87
Nigerian Stock Exchange	ALL SHARE INDEX	↗	4,45%	24045,4
Egyptian Exchange	EGX 100 INDEX	↘	-4,33%	1084,95
Casablanca Stock Exchange	MOROCCAN ALL SHARE INDEX	↗	1,24%	9517,12

* Évolution hebdomadaire du cours moyen (arrêté la veille de la clôture de la bourse)

Matières Premières

	Cours	Evol
Argent (USD/Oz)	15,76	5,26%
Or (USD/XAU)	1704,8	0,63%
Gaz naturel (USD/MMBtu)	1,824	-6,41%
Pétrole brut (USD/bbl)	24,62	30,68%
Cacao Londres (GBP/t)	N/A	N/A
Cacao New York (USD/t)	2376	-2,30%
Café US (USD/lb)	111,63	6,67%
Caoutchouc (JPY/kg)	140,9	-0,07%
Huile de palme (Riggints/t)	2060	-2,00%



Notations Financières (1/3)

Nom de la société	Pays	Secteur / activités principales	Long Terme		Court terme		Date d'expiration de la note
			Note	Perspective	Note	Perspective	
Abeda	Côte d'Ivoire	Travaux Publics			Note expirée		
Air Côte d'Ivoire	Côte d'Ivoire	Compagnie Aérienne			Note expirée		
Alios Finance Cameroun	Cameroun	Crédit bail	A-	Stable	A1+	Stable	31/10/2020
Alios Finance Cote d'Ivoire	Côte d'Ivoire	Crédit bail	BBB+	Stable	A1	Stable	31/08/2020
ANSUT	Côte d'Ivoire	Télécommunications			Note expirée		
AVENI - RE	Côte d'Ivoire	Réassurances			Note expirée		
Banibah	Côte d'Ivoire	BTP			Note expirée		
Bank Of Africa - Benin	Benin	Secteur Bancaire	A+	Stable	A1	Stable	30/04/2020
Bank Of Africa - Burkina Faso	Burkina Faso	Secteur Bancaire	A	Stable	A1	Stable	30/06/2020
Bank Of Africa - Côte d'Ivoire	Côte d'Ivoire	Secteur Bancaire	A	Stable	A2	Stable	31/05/2020
Bank Of Africa - Mali	Mali	Secteur Bancaire	A-	Stable	A2	Stable	31/05/2020
Bank Of Africa - Niger	Niger	Secteur Bancaire	A-	Stable	A2	Stable	30/06/2020
Bank Of Africa - Sénégal	Sénégal	Secteur Bancaire	A-	Stable	A2	Stable	30/06/2020
Bank Of Africa - West Africa	Côte d'Ivoire	Activités de holding			Note expirée		
Bernabé	Côte d'Ivoire	Distribution de produits de quincaillerie, de produits métallurgiques et de matériaux de construction	A+	Stable	A1	Stable	30/06/2020
BGFI Holding Corporation	Gabon	Activités de holding	A+	Stable	A1-	Stable	30/06/2020
BGFI Bank - Côte d'Ivoire	Côte d'Ivoire	Secteur Bancaire			Confidentiel		31/10/2020
Caisse Régionale de Refinancement Hypothécaire	UEMOA	Institution financière	AA+	Stable	A1+	Stable	31/05/2020
Caisse Nationale de Prévoyance Sociale	Côte d'Ivoire	Système de sécurité sociale du secteur privé	AA	Stable	A1+	Stable	30/09/2020
CAMTEL	Cameroun	Télécommunication			Note expirée		
Chantier	Côte d'Ivoire	Construction métallique			Note expirée		
CI Energies	Côte d'Ivoire	Suivi du secteur de l'énergie et des travaux d'infrastructure électrique			Confidentiel		30/04/2020
CIE	Côte d'Ivoire	Electricité	AA+	Stable	A1+	Stable	31/07/2020
Commune du Plateau	Côte d'Ivoire	Collectivité locale			Note expirée		
Côte d'Ivoire Céréales	Côte d'Ivoire	Transformation du maïs et du riz / Emission obligataire			Note expirée		
CROWN SIEM CI	Côte d'Ivoire	Emballage métallique	A-	Stable	A3	Stable	30/06/2020
DEKEL OIL	Côte d'Ivoire	Produits de graine et d'huile de palme			En cours de réévaluation		
Distri-Centre	Côte d'Ivoire	Distribution de produits de la téléphonie mobile			Note expirée		
District d'Abidjan	Côte d'Ivoire	Collectivité locale	BBB	Stable	B	Stable	31/10/2020
Ecobank Burkina Faso	Burkina Faso	Secteur bancaire			Confidentiel		31/07/2020
Ecobank Côte d'Ivoire	Côte d'Ivoire	Secteur bancaire	AA-	Stable	A1	Stable	30/06/2020
Ecobank Sénégal	Sénégal	Secteur bancaire			Confidentiel		31/07/2020
Elite Trading	Côte d'Ivoire	Construction			Note expirée		
Emission obligataire de la ville de Dakar	Sénégal	Instrument Financier			Note expirée		

Notations Financières (2/3)

Nom de la société	Pays	Secteur/activités	A long Terme		A court terme		Date d'expiration de la note
			Note	Perspective	Note	Perspective	
Etablissement DM	Côte d'Ivoire	Construction	Note expirée				
Etat du Bénin	Bénin	Dettes souveraines	A-	Stable	A2	Stable	31/05/2020
Etat de Côte d'Ivoire	Côte d'Ivoire	Dettes souveraines	A-	Stable	A2	Stable	31/05/2020
Etat du Mali	Mali	Dettes souveraines	Confidentiel				
Etat du Niger	Niger	Dettes souveraines	Confidentiel				
Etat du Togo	Togo	Dettes souveraines	Confidentiel				
FAGACE	Bénin	Garantie institutionnelle	A-	Stable	A2	Stable	30/11/2020
FCTC Energie 5%	Côte d'Ivoire	Titrisation	Confidentiel				
FICOGES	Côte d'Ivoire	Audit et Conseil	Note expirée				
Fonds d'Entretien Routier (FER)	Côte d'Ivoire	Financement de l'entretien des infrastructures routières	A-	Stable	A1	Stable	31/08/2020
GEBAT	Cote d'Ivoire	BTP	Note expirée				
GEFRI-CI	Côte d'Ivoire	Electricité & Froid	Note expirée				
GuarantCo	Royaume-Uni	Garantie institutionnelle	AAA	Stable	A1+	Stable	30/06/2020
IDT	Côte d'Ivoire	Distribution de Tabacs	Note expirée				
Immobiliare	Côte d'Ivoire	Construction	Note expirée				
Klapton	Ile Maurice	Assurance	BBB+	Stable	A1	Stable	30/05/2020
Koffi & Diabaté Développement	Côte d'Ivoire	Construction	Note expirée				
Loyale Assurances SA	Côte d'Ivoire	Assurances IARD	Note expirée				
Loyale Vie SA	Côte d'Ivoire	Assurances VIE	Note expirée				
Nestlé CI	Côte d'Ivoire	Industrie Alimentaire	A-	Stable	A1	Stable	31/10/2020
NSIA Assurance Benin	Bénin	Assurance	Confidentiel				
NSIA Assurance Cote d'Ivoire	Côte d'Ivoire	Assurance	Confidentiel				
NSIA Assurance Gabon	Gabon	Assurance	Confidentiel				
NSIA Assurance Guinée Bissau	Guinée Bissau	Assurance	Note expirée				
NSIA Assurance Sénégal	Sénégal	Assurance	Confidentiel				
NSIA Assurance Togo	Togo	Assurance	Note expirée				
NSIA Assurance Vie Benin	Benin	Assurance	Confidentiel				
NSIA Assurance VIE Côte d'Ivoire	Côte d'Ivoire	Assurance	Confidentiel				
NSIA Assurance Vie Sénégal	Sénégal	Assurance	Confidentiel				
NSIA Assurance Vie Togo	Togo	Assurance	Note expirée				
NSIA Banque	Côte d'Ivoire	Secteur Bancaire	A+	Stable	A1	Stable	31/07/2020
OMNIUM	Mali	Fabrication et distribution de piles	Note expirée				
ONEP	Côte d'Ivoire	Promotion de l'accès à l'eau potable	Note expirée				
ORAGROUP	Togo	Activités de holding financières	A	Stable	A2	Stable	30/06/2020
PAA	Côte d'Ivoire	Activités portuaires	AA-	Stable	A1-	Stable	30/06/2020

Notations Financières (3/3)

Nom de la société	Pays	Secteur/activités	A long Terme		A court terme		Date d'expiration de la note
			Note	Perspective	Note	Perspective	
PALMCI	Côte d'Ivoire	Produits de graine et d'huile de palme	A	Stable	A1	Stable	31/05/2020
PASP	Côte d'Ivoire	Service public des opérations portuaires	A	Stable	A2	Stable	30/06/2020
PETRO IVOIRE	Côte d'Ivoire	Distribution de produits pétroliers	A+	Stable	A3	Stable	30/06/2020
Radiant Insurance Company	Rwanda	Assurance	Note expirée				
Resto Plus	Côte d'Ivoire	Restauration collective	Note expirée				
SENELEC	Sénégal	Production, distribution, importation et exportation de l'électricité	Note expirée				
Shelter Afrique	Kenya	Banque	BBB+	Stable	A3	Stable	31/07/2020
SICOGI	Côte d'Ivoire	Construction et gestion immobilière	Note expirée				
SIMAT	Côte d'Ivoire	Manutention et transit	Note expirée				
SIR	Côte d'Ivoire	Raffinage de pétrole brut	Note expirée				
Société Equatoriale des Mines	Gabon	Activités minières	Note expirée				
Société Ivoirienne de Banque	Côte d'Ivoire	Secteur bancaire	AA-	Stable	A1	Stable	30/04/2020
SODECI	Côte d'Ivoire	Distribution Eau	AA-	Stable	A1-	Stable	31/07/2020
Total Côte d'Ivoire	Côte d'Ivoire	Distribution de produits pétroliers	AA+	Stable	A1	Stable	31/10/2020
Sonar Vie	Burkina Faso	Assurance Vie	A	Positive	A1	Positive	31/10/2020
Tropical Distribution	Côte d'Ivoire	Distribution	Note expirée				
Tropical Packaging	Côte d'Ivoire	Industrie métallique	Note expirée				
UIREVI	Côte d'Ivoire	Agriculture d'exportation	Note expirée				
Ville de Dakar	Sénégal	Collectivité locale	Note expirée				
VIP NET	Côte d'Ivoire	Télécommunication	Note expirée				

Marché des Obligations
Obligations Corporates

	Quantité	Cours de référence	Cours précédent	Coupon d'intérêt	Echéance
DIASPORA BONDS BHS 6,25% 2019-2024	130	10 000	10000	314,21	10-janv
SENELEC 6,50% 2018-2025	19	10 000	9850	325	27-mars
SHELTER AFRIQUE 6.6% 2014-2021	30	10 300	10300	676,2	08-août
SIFCA 6.90% 2013-2021		2000	2000	327,29	28 fév. / 28 août

Obligations d'Entités Régionales

	Quantité	Cours de référence	Cours précédent	Coupon d'intérêt	Echéance
BIDC-EBID 6.50% 2014-2021	7	10000	10000	325	28 avr / 28 sep
BIDC-EBID 6.10% 2017-2027	46	10300	10200	610	16-juin
BOAD 5.95% 2014-2021	17	9900	9900	260,82	26-déc
CRRH-UEMOA 6.10% 2012-2022		9925	9925	305	13 fév / 13 août
CRRH-UEMOA 6.10% 2012-2024		10000	10000	305	17 janv / 17 juil
CRRH-UEMOA 6% 2013-2023		10000	10000	300	26 avril / 26 oct
CRRH-UEMOA 6% 2014-2024		9950	9950	300	30 juin / 30 déc
CRRH-UEMOA 5,85% 2015-2025	1145	9900	9950	290,9	04 janv / 04 juil
CRRH-UEMOA 5,85% 2016-2026		10000	10000	290,9	03 janv / 03 juil
CRRH-UEMOA 5,95% 2017-2029	212	8208,01	8299,67	285,1	17-mai
CRRH-UEMOA 5.95% 2017-2029		9144,67	9144,67	285,1	21-déc.-19
CRRH-UEMOA 6.05% 2018-2033		9333	9333	292,42	21-déc.-19

Obligations d'Etat

	Quantité	Cours de référence	Cours précédent	Coupon d'intérêt	Echéance
ETAT DU MALI 6,20% 2016-2023	40	6532,68	6666	99,54	23-mai
ETAT DU MALI 6,50% 2017-2024	26	8000	7960	520,36	20-avr
ETAT DU MALI 6,50 % 2018-2025		9850	9850	218,44	7-oct
ETAT DU MALI 6,50% 2019-2027		10000	10000	372,95	12-juil
ETAT SENEGAL 6.50% 2013-2023		10000	10000	16,07	29 janv / 29 juil
ETAT SENEGAL 6.5% 2014-2021	147	4000	4000	51,43	27 mai/27 nov
ETAT SENEGAL 6.30% 2015-2025		10200	10200	127,38	25 mai / 25 nov
TPBF 6.50% 2013-2020	11	10 000	10000	325	29 mai / 29 nov
TPBF 6.50% 2017-2027	5	10 000	10000	322,33	31 janv / 31 juil
TPBF 6,50% 2017-2024	69	10 300	10300	325	29-juin
TPBF 6,50% 2018-2025	1137	10 000	10000	325	05-juin
TPBF 6,50% 2018-2025	13	10 000	10000	325	15-mai
TPBF 6,50% 2019-2027	515	10 000	10000	323,22	06-mai
TPBF 6,50% 2019-2027	354	10 200	10200	325	08-avr
TPBJ 6.50% 2017-2027	17	10 300	10300	650	07-avr
TPBJ 6.50% 2018-2025	29	10 300	10300	325	29-mai
TPCI 6.55% 2014-2022		9 802	9802	655	20-mai
TPCI 3% 2014-2024		10 000	10000	150	19 juin / 19 dec.
TPCI 5.85% 2014-2021		9 800	9800	292,5	19 juin / 19 dec
TPCI 5,99% 2015-2025		10 000	10000	599	14/mai/20
TPCI 5,85% 2015-2022		10 000	10000	292,5	05 avr/05 oct
TPCI 6% 2016-2028		10 000	10000	600	08-avr
TPCI 5.90% 2016-2026	30	10 000	9850	590	15-juin
TPCI 5.90% 2016-2026	200	9 900	10000	590	17-nov
TPCI 6.25% 2017-2029		10 200	10200	312,5	31 mars / 30 sep
TPCI 5,95% 2017-2024 A	35	10 000	10000	297,5	24-avril
TPCI 5,95% 2017-2024 B		10 000	10000	297,5	10-mai
TPCI 6% 2017-2025		10 000	10000	300	29-juin
TPCI 6% 2018-2026		10 000	10000	600	02-août
TPCI 6% 2018-2026	30	10 000	9925	600	19-oct
TPCI 5,95% 2018-2025		10 000	10000	297,5	13-déc
TPCI 5,75% 2019-2026	39	10 000	10000	575	20-juin
TPCI 2,23% 2019-2026					20-juin
TPCI 5.75% 2019-2026		10 000	10000	575	20-mars
TPCI 6% 2019-2029		10 000	10000	600	20-mars
TPCI 5,75% 2019-2026		10 000	10000	575	20-mars
TPCI 5,75% 2019-2026		10 000	10000	575	11-juil
TPCI 5,80% 2019-2026		10 000	10000	580	04-déc

Marché des Obligations**Obligations d'Etat**

	Quantité	Cours de référence	Cours précédent	Coupon d'intérêt	Echéance
TPCI 5,75% 2019-2026	45	9 900	10000	575	11-juil
TPCI 5,75% 2019-2026		10 300	10300	575	21-août
TRESOR PUBLIC DU NIGER 6,50% 2019-2026	12	10 300	10200	650	28-mars
TRESOR PUBLIC DU NIGER 6,50%2019 – 2026	43	9800	10300	650	01-août
SUKUK ETAT DE COTE D'IVOIRE 5,75% 2015-2020		9990	9990	292,292	28 juin/28 déc
SUKUK ETAT DE COTE D'IVOIRE 5,75% 2016-2023	40000	10000	10000	289,097	7 sept/7 mars
SUKUK ETAT DU SENEGAL 6% 2016-2026	30800	10200	10100	306,667	26 juil/26 janv
SUKUK ETAT DU TOGO 6,5% 2016-2026		10200	10200	0	17 août/17 fév

**Bloomfield Investment Corporation**

06 BP 1888 Abidjan 06

Tel: (225) 20 548 440

Fax: (225) 20 215 751