

Rapport d'Analyse Boursière

Bloomfield Intelligence

Semaine 20 – du 14 Mai au 18 Mai 2018

(Source BRVM)

Bloomfield Investment Corporation est une agence de notation panafricaine spécialisée dans l'évaluation du risque de crédit. Basée à Abidjan, avec une représentation à Douala et à Kigali, l'agence intervient principalement en Afrique.

Agrément UEMOA AN-001/2012
RWANDA ref/CMA/July/3047/2015

Siège Social Plateau, Tour BIAO-CI, 15^{ème} étage,
Abidjan - Côte d'Ivoire

Site web www.bloomfield-investment.com

Suivez-nous sur le WEB



BRVM 10 ↓ -3,11% **208,74**

BRVM COMPOSITE ↓ -3,07% **221,69**

Sociétés Cotées 45

	Evol	Valeur
Per moyen *	↓	14,33
Rendement moyen / action *	↓	5%
Capitalisation boursière (Mds FCFA)	↓	6 235
Volume transigé (actions)		1 180 552
Volume transigé (obligations)		5 440
Valeur transigée (actions)		3 828 661 586
Valeur transigée (obligations)		52 958 233

* Calcul sur la base des dernières informations financières publiées sans prise en compte des sociétés en liquidation

Marché des Actions

Les Plus Performants

	Cours	Evol%	Vol	Val (000)	PER	R/A
SICOR CI	2 980	5,49%	4	11	8,9	N/A
SITAB CI	47 895	5,11%	127	6 083	14,4	8,6%
BANK OF AFRICA S	2 100	5,00%	11 417	24 271	12,4	5,0%
ECOBANK TRANS. INCORP. TG	23	4,55%	708 032	15 814	3,2	5,2%

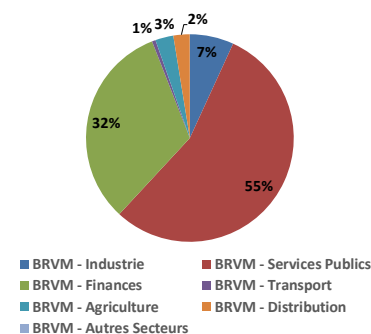
Les Moins Performants

	Cours	Evol%	Vol	Val (000)	PER	R/A
MOVIS CI	2 000	-35,17%	2	6	N/A	N/A
NEI-CEDA CI	535	-30,97%	598	350	N/A	N/A
SOGB CI	2 890	-25,80%	21 712	64 532	6	11,1%
BOLLORE AFRICA LOGISTICS CI	3 000	-16,55%	6 539	21 392	16,13	6,0%

Indices Sectoriels

	Nb Sociétés	Valeur	Evol%	Evol YTD	Volume	Valeur Transigée (Mds FCFA)	PER moyen	R/A moyen
BRVM - Industrie	12	86,31	0,49%	-15,20%	37 867	262	22,32	7,9%
BRVM - Services Publics	4	673,78	-2,33%	1,27%	148 297	2 108	11,18	8,0%
BRVM - Finances	14	79,94	-1,85%	-6,36%	861 990	1 232	7,75	6,7%
BRVM - Transport	2	726,89	-16,38%	-37,18%	6 541	21	16,13	3,0%
BRVM - Agriculture	5	170,10	-11,66%	-8,56%	53 112	108	23,61	4,9%
BRVM - Distribution	7	304,41	-5,85%	-5,39%	70 803	97	15,41	4,4%
BRVM - Autres Secteurs	1	401,01	-7,14%	80,55%	1 942	1	3,92	0,0%

Valeur transigée par secteur



L'Evolution du Marché

La BRVM termine cette semaine en baisse, en affichant 208,74 points pour l'indice BRVM 10 (-3,11%) et 221,69 points pour l'indice BRVM Composite (-3,07%). La capitalisation boursière du marché des actions s'établit à 6 235 milliards FCFA. Les transactions en valeur du marché des actions s'établissent à 3,8 milliards FCFA en fin de semaine, portées par les secteurs « Finances » (32%) et « Services Publics » (55%). Le titre SICOR CI réalise la plus importante progression du marché avec un gain de 5,49% tandis que le titre MOVIS CI affiche la plus forte baisse avec une chute de 35,17%. Sur le marché des matières premières, le cours de l'huile de palme poursuit sa tendance haussière (+3,56%) tandis que les cours de l'or et de l'argent terminent la semaine, pour la deuxième fois d'affilée, en baisse (respectivement -2,75% et -2,28%).

L'opinion du Chef Economiste [le titre SITAB CI]

L'action de l'entreprise SITAB, leader du marché du tabac en Côte d'Ivoire, a terminé l'année 2017 avec une moins-value de 52%. Cette baisse s'inscrit dans un contexte de contraction des performances de l'entreprise. Le chiffre d'affaires et le résultat net au titre de l'année 2016 étaient, respectivement, en retrait de 34,4% et 67,6% par rapport à l'année 2015. Au 1^{er} semestre 2017, la SITAB a réalisé un chiffre d'affaires se situant à 30,4 milliards FCFA (en baisse de 20,25% par rapport à la même période en 2016) et enregistré une perte de 281,8 millions FCFA, contre un bénéfice de 5,5 milliards FCFA au 1^{er} semestre 2016. Les résultats du 1^{er} semestre 2017 pourraient s'expliquer par la baisse de ses parts de marché, conséquence de la sévère concurrence imposée par les produits importés, ainsi que celle de ses prix de vente pour faire face à cette concurrence. Cette situation, qui devrait s'être étendue au reste de l'année 2017, pourrait avoir conduit à un résultat net en fort retrait par rapport à 2016. Le marché boursier a déjà anticipé cette contreperformance de l'entreprise, perceptible à travers l'évolution du cours de l'action en 2017 et durant ces premiers mois de 2018. Cotant à 47 895 FCFA en cette fin de semaine, le titre enregistre une moins-value de 33,5% par rapport à fin décembre 2017. Pour l'exercice 2018, bien que le taux des droits d'accises sur les tabacs ait été relevé, la SITAB ne parviendra à dégager des bénéfices que si elle parvient à récupérer des parts de marché. Le réaménagement du dispositif fiscal relatif à la TVA dans le secteur et, surtout, l'appui du groupe Imperial Tobacco, dont la SITAB est une filiale, pourraient l'aider dans ce sens.

News BRVM Corporates

❑ **[ECOBANK CI]** : L'agence de notation Bloomfield Investment a procédé à la réévaluation de la note de Ecobank Côte d'Ivoire. La note à long terme a été rehaussée à « AA- », contre « A+ » l'année dernière, tandis que la note à court terme demeure à A1. Les perspectives sur le court et long terme sont stables. Parmi les facteurs positifs qui soutiennent cette note, figurent le maintien du positionnement de ladite banque sur le marché, le renforcement des fonds propres et une progression des indicateurs de performance. Les principaux facteurs de fragilité identifiés sont la baisse des parts de marché en raison de la forte concurrence dans le secteur bancaire, la régression de la marge d'intermédiation et la baisse du coefficient de liquidité.

❑ **[SIB]** : La Société Ivoirienne de Banque (SIB) procèdera au fractionnement de ses actions le 15 juin 2018. Le rapport de fractionnement est de cinq actions nouvelles pour une ancienne. Le nombre d'actions composant le capital de la société passera ainsi à 50 000 000.

❑ **[BICICI]** : Au titre de l'exercice 2017, la Banque Internationale pour le Commerce et l'Industrie de la Côte d'Ivoire (BICICI) a réalisé, par rapport à l'exercice précédent, un PNB en hausse de 14,2%, à environ 14,6 milliards FCFA. Cependant, le résultat net de la banque s'est affiché en recul, notamment de 22,9%, pour s'établir à 9,3 milliards FCFA. Une régression qui s'explique en grande partie par un solde négatif important des corrections de valeur sur créances et du hors bilan. La BICICI envisage d'affecter 42,4% de ses bénéfices de l'exercice 2017 en dividendes, soit la distribution d'un dividende brut de 236 FCFA par action.

News Marché

❑ **[BURKINA FASO - CÔTE D'IVOIRE - MALI]** : Les Premiers ministres malien, burkinabè et ivoirien ont lancé, à Sikasso (380 km au sud de Bamako), le projet de création de la Zone Economique Spéciale entre les régions de Sikasso (Mali), Bobo-Dioulasso (Burkina Faso) et Korhogo (Côte d'Ivoire). Ce projet a pour objectif de mettre en synergie les opportunités de développement du triangle constitué par les trois régions, de manière à renforcer la complémentarité de leurs économies, pour en faire un espace de croissance partagée, de développement inclusif et un modèle de développement local. La cérémonie de lancement a été marquée par la signature de la Déclaration d'engagement qui prévoit la réalisation d'infrastructures structurantes en vue d'assurer les conditions d'expansion du potentiel de la zone, au profit des populations des pays concernés.

❑ **[CAMEROUN]** : Selon un communiqué du FMI, la croissance économique du Cameroun a ralenti à 3,2% en 2017, en raison d'une forte baisse de la production pétrolière en dépit du rebond graduel des prix internationaux. La situation tendue sur le plan sécuritaire dans certaines parties du pays a contribué également au ralentissement de l'activité économique. L'inflation est restée contenue, en deçà de 1% en 2017. Les perspectives macroéconomiques pour 2018 restent favorables : la croissance devrait s'accélérer pour atteindre environ 4%, portée par la mise en exploitation de nouveaux champs gaziers, les activités du BTP pour la Coupe d'Afrique des nations de 2019 et une hausse de l'offre énergétique. En outre, l'inflation devrait rester faible. Le budget 2018 est en cours de révision afin de tenir compte des dépenses imprévues dues au coût croissant des subventions énergétiques, ainsi qu'à l'augmentation des dépenses de sécurité.

Secteur Industrie

	Cours référence	Evol%	Vol	Val (000)	PER	R/A	Ratio marge nette	ROE
SICABLE CI	1 600	-3,03%	3423	5 415	9,66	3,13%	7,4%	21,5%
FILTISAC CI	4 500	-6,25%	308	1 317	25,84	12,47%	5,4%	22,1%
NEI-CEDA CI	535	-30,97%	598	350	N/A	N/A	N/A	N/A
NESTLE CI	2 800	3,70%	15591	44 393	57,12	N/A	2,4%	55,0%
CROWN SIEM CI	13 920	-1,97%	2	28	18,49	4,86%	2,7%	9,2%
AIR LIQUIDE CI	400	-4,76%	7650	3 136	50,56	15,75%	0,9%	2,1%
SOLIBRA CI	80 000	3,90%	2149	165 497	4,78	5,13%	2,2%	4,1%
SMB CI	13 500	0,00%	1052	14 194	3,84	N/A	7,4%	N/A
SITAB CI	47 895	5,11%	127	6 083	14,43	8,61%	5,1%	24,8%
TRITURAF CI-Ste en Liquidation	490	0,00%	N/A	N/A	N/A	N/A	N/A	N/A
UNILEVER CI	8 200	2,50%	35	287	N/A	N/A	N/A	40,1%
UNIWAX CI	3 185	0,79%	6932	21 115	16,17	5,45%	10,7%	18,1%

Secteur Services Publics

	Cours référence	Evol%	Vol	Val (000)	PER	R/A	Ratio marge nette	ROE
CIE CI	1 480	0,00%	7983	11 612	7,69	11,71%	0,3%	7,2%
ONATEL BF	8 800	3,53%	51969	451 341	12,44	7,03%	17,4%	36,6%
SODE CI	3 975	0,00%	22630	85 765	13,22	6,79%	3,1%	105,4%
SONATEL SN	23 000	-3,16%	65715	1 559 065	11,38	6,52%	17,7%	24,3%

Secteur Finances

	Cours référence	Evol%	Vol	Val (000)	PER	R/A	Ratio marge nette	ROE
BICI CI	7 050	0,28%	536	3 859	9,75	3,93%	34,1%	23,0%
BANK OF AFRICA BN	4 800	-5,88%	2571	12 967	6,53	8,48%	11,5%	17,8%
BANK OF AFRICA BF	4 800	-7,60%	7367	34 876	7,01	7,46%	39,7%	34,5%
BANK OF AFRICA CI	3 745	1,35%	10717	38 672	6,91	7,32%	18,9%	27,1%
BANK OF AFRICA M	3 100	-4,17%	5536	17 304	5,09	12,00%	23,6%	26,4%
BANK OF AFRICA NG	4 200	-8,70%	6481	27 583	7,5	8,99%	27,5%	23,9%
BANK OF AFRICA S	2 100	5,00%	11417	24 271	4,98	7,62%	10,5%	14,6%
CORIS BANK INTERNATIONAL BF	8 700	-1,14%	2822	24 527	14,23	2,57%	48,9%	15,7%
ECOBANK CÔTE D'IVOIRE	24 000	4,12%	2941	69 771	9,95	N/A	32,7%	N/A
ECOBANK TRANS. INCORP. TG	23	4,55%	708032	15 814	3,23	5,25%	-52,1%	5,8%
NSIA BANQUE CI	8 900	0,00%	95774	852 798	N/A	N/A	N/A	N/A
SAFCA CI	7 000	0,00%	6	42	N/A	N/A	N/A	N/A
SGB CI	11 700	-10,00%	4864	59 549	10,27	4,99%	30,3%	34,6%
SOCIETE IVOIRIENNE DE BANQUE CI	17 000	-5,03%	2926	49 752	7,55	5,03%	33,7%	28,7%

Secteur Distribution

	Cours référence	Evol%	Vol	Val (000)	PER	R/A	Ratio marge nette	ROE
SERVAIR ABIDJAN CI	1 595	-4,49%	2070	3 218	17,53	3,10%	7,4%	26,1%
BERNABE CI	2 800	-0,18%	1449	4 132	7,75	5,81%	5,4%	19,0%
CFAO CI	555	-11,20%	24144	13 861	24,59	3,66%	6,3%	19,3%
TRACTAFRIC MOTORS CI	183 995	0,00%	11	2 020	14,6	7,34%	4,7%	26,2%
VIVO ENERGY CI	915	-12,86%	7186	6 859	13,13	3,64%	1,6%	22,5%
TOTAL CI	2 100	-2,33%	25076	50 466	14,88	4,62%	2,7%	26,1%
TOTAL SN	1 530	0,00%	10867	16 621	N/A	2,94%	0,0%	N/A

Secteur Transport

	Cours référence	Evol%	Vol	Val (000)	PER	R/A	Ratio marge nette	ROE
BOLLORE AFRICA LOGISTICS CI	3 000	-16,55%	6539	21 392	16,13	6,00%	14,6%	4,8%
MOVIS CI	2 000	-35,17%	2	6	N/A	0%	N/A	89,8%

Secteur Agriculture

	Cours référence	Evol%	Vol	Val (000)	PER	R/A	Ratio marge nette	ROE
PALM CI	5 100	-7,10%	257	1 310	19,08	2,36%	6,5%	10,7%
SUCRIVOIRE	1 250	-4,21%	30974	41 561	5,74	10,98%	5,6%	6,4%
SICOR CI	2 980	5,49%	4	11	8,9	0%	28,4%	30,5%
SOGB CI	2 890	-25,80%	21712	64 532	5,99	11,09%	11,0%	11,0%
SAPH CI	3 585	-5,66%	165	625	78,32	0%	8,5%	19,4%

Autres Secteurs

	Cours référence	Evol%	Vol	Val (000)	PER	R/A	Ratio marge nette	ROE
SETAO CI	325	-7,14%	1942	667	3,92	0,00%	24,8%	N/A

Autres Marchés
Devises*

	Cours	Evol
USD / XOF	557,25	1,47%
GBP / XOF	750,94	0,97%
EUR / XOF	655,96	0,00%
JPY / XOF	5,00	-0,33%
CNY / XOF	87,36	0,77%
ZAR / XOF	43,76	-2,35%
NGN / XOF	1,54	1,20%
EGP / XOF	31,28	0,72%
KES / XOF	5,55	1,30%

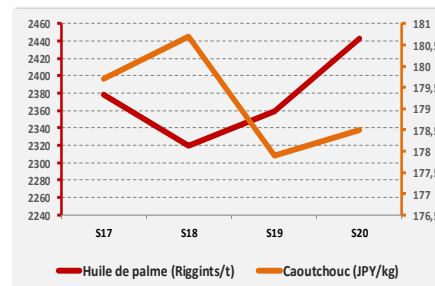
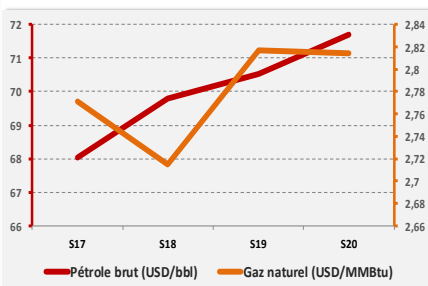
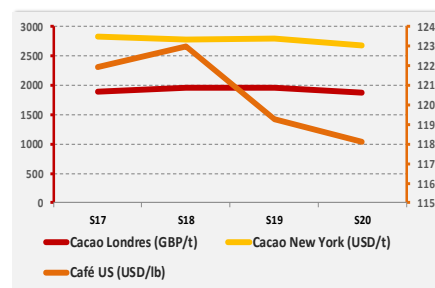
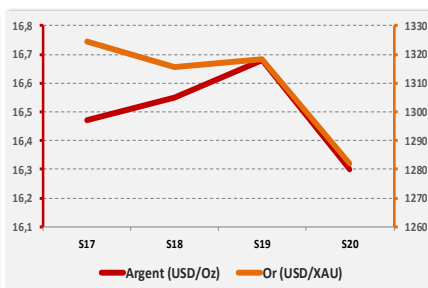
Marchés Financiers Africains

Johannesburg Stock Exchange	ALL SHARE INDEX	↓	-2,70%	3 502,18
Nairobi Stock Exchange	NSE ALL SHARE INDEX	↑	1,42%	179,25
Nigerian Stock Exchange	ALL SHARE INDEX	↓	-1,34%	40 472,45
Egyptian Exchange	EGX 100 INDEX	↓	-0,57%	2 183,25
Casablanca Stock Exchange	MOROCCAN ALL SHARE INDEX	↓	-1,90%	12 631,94

* Évolution hebdomadaire du cours moyen (arrêté la veille de la clôture de la bourse)

Matières Premières

	Cours	Evol
Argent (USD/Oz)	16,3	-2,28%
Or (USD/XAU)	1 282,0	-2,75%
Gaz naturel (USD/MMBtu)	2,8	-0,11%
Pétrole brut (USD/bbl)	71,7	1,67%
Cacao Londres (GBP/t)	1 879,7	-4,00%
Cacao New York (USD/t)	2 671,5	-4,67%
Café US (USD/lb)	118,1	-0,97%
Caoutchouc (JPY/kg)	178,5	0,34%
Huile de palme (Riggints/t)	2 443,0	3,56%



Notations Financières (1/3)

Nom de la société	Pays	Secteur/activités	A long Terme		A court terme		Date d'expiration de la note
			Note	Perspective	Note	Perspective	
Air Côte d'Ivoire	Côte d'Ivoire	Compagnie Aérienne	BBB+	Stable	A3	Stable	Note expirée
Alios Finance	Côte d'Ivoire	Financement par crédit bail	BBB+	Stable	A1	Stable	31/08/2018
ANSUT	Côte d'Ivoire	Télécommunication	Confidentiel				31/10/2018
AVENI - RE	Côte d'Ivoire	Réassurances	A-	Stable	A2	Stable	Note expirée
Bank Of Africa - Benin	Benin	Secteur Bancaire	A+	Stable	A1	Stable	31/05/2018
Bank Of Africa - Burkina Faso	Burkina Faso	Secteur Bancaire	A	Stable	A1	Stable	31/05/2018
Bank Of Africa - Côte d'Ivoire	Côte d'Ivoire	Secteur Bancaire	A	Positive	A2	Stable	30/05/2018
Bank Of Africa - Mali	Mali	Secteur Bancaire	A-	Stable	A2	Stable	31/05/2018
Bank Of Africa - Niger	Niger	Secteur Bancaire	A-	Stable	A2	Stable	31/05/2018
Bank Of Africa - Sénégal	Sénégal	Secteur Bancaire	A-	Stable	A2	Positive	31/05/2018
BERNABE	Côte d'Ivoire	Distribution de produits de quincaillerie, de matériel industriel, de produits métallurgiques et de matériaux de construction	A+	Stable	A1	Stable	31/07/2018
Caisse Régionale de Refinancement Hypothécaire	UEMOA	Institution financière	AA	Positive	A1+	Stable	30/06/2018
CAMTEL	Cameroun	Télécommunication	Confidentiel				31/08/2018
CI Energies	Côte d'Ivoire	Suivi du secteur de l'énergie et des travaux d'infrastructure électrique	En cours de réévaluation				
CIE	Côte d'Ivoire	Electricité	AA+	Stable	A1+	Stable	31/08/2018
Commune du Plateau	Côte d'Ivoire	Collectivité locale	BBB-	Stable	A2	Stable	Note expirée
Côte d'Ivoire Céréales	Côte d'Ivoire	Transformation du maïs et du riz / Emission obligataire	Confidentiel				Note expirée
CROWN SIEM CI	Côte d'Ivoire	Emballage métallique	BBB+	Stable	A3	Stable	30/06/2018
DEKEL OIL	Côte d'Ivoire	Produits de graine et d'huile de palme	Confidentiel				31/08/2018
District d'Abidjan	Côte d'Ivoire	Collectivité locale	BBB	Stable	B	Stable	31/10/2018
Ecobank Côte d'Ivoire	Côte d'Ivoire	Secteur bancaire	AA-	Stable	A1	Stable	31/03/2019
Emission de la ville de Dakar	Sénégal	Instrument Financier	A	Stable	A1	Stable	Note expirée
Etat de Côte d'Ivoire - Notation en monnaie locale	Côte d'Ivoire	Dettes souveraines	A-	Stable	A2	Stable	30/06/2018
FCTC Energie 5%	Côte d'Ivoire	Titrisation	Confidentiel				
FICOGES	Côte d'Ivoire	Audit et Conseil	Confidentiel				Note expirée

Notations Financières (2/3)

Nom de la société	Pays	Secteur/activités	A long Terme		A court terme		Date d'expiration de la note
			Note	Perspective	Note	Perspective	
Fonds d'Entretien Routier (FER)	Côte d'Ivoire	Financement de l'entretien des infrastructures routières	A-	Positive	A2	Stable	Note expirée
GuarantCo	Royaume-Uni	Garantie institutionnelle	AAA	Stable	A1	Stable	31/05/2018
IDT	Côte d'Ivoire	Distribution de Tabacs	Confidentiel				Note expirée
Koffi & Diabaté Développement	Côte d'Ivoire	Construction	BBB+	Stable	A3	Stable	Note expirée
Loyale Assurances SA	Côte d'Ivoire	Assurances IARD	BB-	Négative	C	Négative	Note expirée
Loyale Vie SA	Côte d'Ivoire	Assurances VIE	A-	Stable	A2	Stable	31/07/2018
NESTLE CI	Côte d'Ivoire	Industrie Alimentaire	A-	Stable	A1-	Stable	30/09/2018
NSIA Assurance Benin	Bénin	Assurance	Confidentiel				31/07/2018
NSIA Assurance Cote d'Ivoire	Côte d'Ivoire	Assurance	Confidentiel				31/05/2018
NSIA Assurance Gabon	Gabon	Assurance	Confidentiel				30/06/2018
NSIA Assurance Guinée Bissau	Guinée Bissau	Assurance	Confidentiel				30/06/2018
NSIA Assurance Sénégal	Sénégal	Assurance	Confidentiel				30/06/2018
NSIA Assurance Togo	Togo	Assurance	Confidentiel				30/06/2018
NSIA Assurance Vie Benin	Benin	Assurance	Confidentiel				31/07/2018
NSIA Assurance VIE Côte d'Ivoire	Côte d'Ivoire	Assurance	Confidentiel				30/06/2018
NSIA Assurance Vie Sénégal	Sénégal	Assurance	Confidentiel				31/07/2018
NSIA Assurance Vie Togo	Togo	Assurance	Confidentiel				30/06/2018
NSIA Banque	Côte d'Ivoire	Secteur Bancaire	Confidentiel				30/04/2018
OMNIUM	Mali	Fabrication et distribution de piles	BBB+	Stable	A3	Stable	30/06/2018
ONEP	Côte d'Ivoire	Promotion de l'accès à l'eau potable	Confidentiel				31/07/2018
PAA	Côte d'Ivoire	Activités portuaires	A+	Stable	A1-	Stable	31/07/2018
PALMCI	Côte d'Ivoire	Produits de graine et d'huile de palme	A-	Stable	A1-	Positive	30/06/2018
PASP	Côte d'Ivoire	Service public des opérations portuaires	A	Positive	A2	Positive	30/06/2018
PETRO IVOIRE	Côte d'Ivoire	Distribution Produits Pétroliers	A	Stable	A3	Stable	30/06/2018
Radiant Insurance Company	Rwanda	Assurance	Confidentiel				Note expirée
SENELEC	Sénégal	Production, distribution, importation et exportation de l'électricité	AA-	Stable	A1-	Stable	31/10/2018

Notations Financières (3/3)

Nom de la société	Pays	Secteur/activités	A long Terme		A court terme		Date d'expiration de la note
			Note	Perspective	Note	Perspective	
SHELTER AFRIQUE	Kenya	Banque	BBB+	Stable	A3	Négative	30/06/2018
SICOGI	Côte d'Ivoire	Construction et de Gestion Immobilière	Confidentiel				Note expirée
SIMAT	Côte d'Ivoire	Manutention et de Transit	Confidentiel				Note expirée
SIR	Côte d'Ivoire	Raffinage de pétrole brut	Confidentiel				Note expirée
Société Equatoriale des Mines	Gabon	Activités minières	Confidentiel				Note expirée
Société Ivoirienne de Banque	Côte d'Ivoire	Secteur bancaire	A+	Stable	A1	Stable	28/02/2018
SODECI	Côte d'Ivoire	Distribution Eau	AA-	Stable	A1-	Stable	31/08/2018
Tropical Distribution	Côte d'Ivoire	Distribution	Confidentiel				Note expirée
Tropical Packaging	Côte d'Ivoire	Industrie métallique	Confidentiel				Note expirée
UIREVI	Côte d'Ivoire	Agriculture d'exportation	Confidentiel				Note expirée
Ville de Dakar	Sénégal	Collectivité locale	BBB+	Stable	A3	Positive	Note expirée
VIP NET	Côte d'Ivoire	Télécommunication	Confidentiel				Note expirée

Obligations Corporates

	Quantité	Cours de référence	Cours précédent	Coupon d'intérêt	Echéance
ORAGROUP 6.75% 2013-2019	41	10000	9999	337,5	04 juin/ 04 déc
SIFCA 6.90% 2013-2021		10 000	10 000	676,2	08-août
SHELTER AFRIQUE 6.6% 2014-2021		6 000	6 000	327,29	28 fév. / 28 août

Obligations d'Entités Régionales

	Quantité	Cours de référence	Cours précédent	Coupon d'intérêt	Echéance
BIDC-EBID 6.50% 2014-2021	13	10000	10000	325	28 avr/ 28 sep
BIDC-EBID 6.10% 2017-2027		10000	10000	610	16-juin
BOAD 5.95% 2012-2019		10000	10000	595	06-mars
BOAD 5.95% 2014-2021		10000	10000	260,82	26-déc
CRRH-UEMOA 6.10% 2012-2022		10000	10000	305	13 fév / 13 août
CRRH-UEMOA 6.10% 2012-2024	2	10000	9950	305	17 janv / 17 juil
CRRH-UEMOA 6% 2013-2023		10000	10000	300	26 avril / 26 oct
CRRH-UEMOA 6% 2014-2024		9950	9950	300	30 juin / 30 déc
CRRH-UEMOA 5,85% 2015-2025		10000	10000	290,9	04 janv / 04 juil
CRRH-UEMOA 5,85% 2016-2026		10000	10000	290,9	03 janv / 03 juil
CRRH-UEMOA 5,95% 2017-2019	1	9583,33	10000	297,5	17-mai

Obligations d'Etat

	Quantité	Cours de référence	Cours précédent	Coupon d'intérêt	Echéance
ETAT DU BURKINA FASO 6,50% 201	1	10000	9999	325	29-juin
ETAT DU MALI 6,20% 2016-2023		10000	10000	620	23-mai
ETAT DU MALI 6,50% 2017-2024		10000	10000	650	20-avr
ETAT SENEGAL 6.70% 2012-2019		4000	10000	670	14-déc
ETAT SENEGAL 6.50% 2013-2023		10000	4000	325	29 janv / 29 juil
ETAT SENEGAL 6.5% 2014-2021	500	8000	10000	325	27 mai/27 nov
ETAT SENEGAL 6.30% 2015-2025	136	10000	8000	313,28	25 mai / 25 nov
TPBF 6.50% 2013-2020	2204	9800	9999	325	29 mai / 29 nov
TPBF 6.50% 2017-2027		10000	10000	650	31 janv / 31 juil
TPBJ 6.50% 2017-2027	550	9999	10000	650	07-avr
TPCI 6.30% 2013-2018	1025	10000	10000	315	03 juin / 03 dec
TPCI 6.55% 2014-2022	640	10000	10000	655	20-mai
TPCI 3% 2014-2024		10000	10000	150	19 juin / 19 dec.
TPCI 5.85% 2014-2021		10000	10000	292,5	19 juin / 19 dec
TPCI 5,99% 2015-2025	2	10000	9945	599	14-mai
TPCI 5,85% 2015-2022	225	10000	10000	599	05 avr/05 oct
TPCI 6% 2016-2028		10000	10000	600	08-avr
TPCI 5.90% 2016-2026		10000	10000	590	15-juin
TPCI 5.90% 2016-2026		10000	10000	590	17-nov
TPCI 6.25% 2017-2029		10000	10000	312,5	31 mars / 30 sep.
TPCI 5,95% 2017-2024 A		10000	10000	297,5	24-avr
TPCI 5,95% 2017-2024 B		10000	10000	297,5	10-mai-18
TPTG 6,90% 2018-2023	100	10000		213,48	26-juil
SUKUK ETAT DE COTE D'IVOIRE 5,75% 2015-2020		10 000	10 000	292,292	28 juin/28 déc
SUKUK ETAT DE COTE D'IVOIRE 5,75% 2016-2023		10 000	10 000	289,097	7 sept/7 mars
SUKUK ETAT DU SENEGAL 6,25% 2014-2018		10 000	10 000	321,181	18 juil/18 janv
SUKUK ETAT DU SENEGAL 6% 2016-2026		10 000	10 000	306,667	26 juil/26 janv
SUKUK ETAT DU TOGO 6,5% 2016-2026		10 000	10 000	0	17 août/17 fév

**Bloomfield Investment Corporation**

06 BP 1888 Abidjan 06

Tel: (225) 20 215 747 / (225) 20 215 749

Fax: (225) 20 215 751