

Rapport d'Analyse Boursière

Département d'Analyses Economiques et Boursières

Semaine 21 – du 22 Mai au 26 Mai 2017

(Source BRVM)

Bloomfield Investment Corporation est une agence de notation panafricaine spécialisée dans l'évaluation du risque de crédit. Basée à Abidjan, avec une représentation à Douala et à Kigali, l'agence intervient principalement en Afrique.

Agrément

 UEMOA AN-001/2012
RWANDA ref/CMA/July/3047/2015

Siège Social

 Plateau, Tour BIAO-CI, 15^{ème} étage,
Abidjan - Côte d'Ivoire

Site web
www.bloomfield-investment.com
Suivez-nous sur le WEB

BRVM 10

0,21%
228,26
BRVM COMPOSITE

-0,08%
264,82
Sociétés Cotées

43

	Evol	Valeur
Per moyen *	↓	19,31
Rendement moyen / action *	↓	5,47%
Capitalisation boursière (Md FCFA)	↓	6 995
Volume transigé (actions)		3 526 387
Volume transigé (obligations)		20 893
Valeur transigée (actions)		4 740 677 735
Valeur transigée (obligations)		208 929 984

* Calcul sur la base des dernières informations financières publiées sans prise en compte des sociétés en liquidation

Marché des Actions

Les Plus Performants

	Cours	Evol%	Vol	Val (000)	PER	R/A
AIR LIQUIDE CI	6 990	12,74%	547	3 677	7,3	9,0%
UNIWAX CI	24 495	8,89%	2 229	51 868	23,3	2,0%
SITAB CI	78 980	8,61%	871	62 799	7,7	10,3%
FILTISAC CI	18 500	6,94%	1 194	20 888	16,6	8,1%

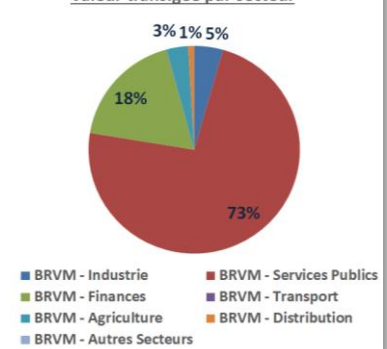
Les Moins Performants

	Cours	Evol%	Vol	Val (000)	PER	R/A
SMB CI	16 100	-19,50%	166	3 010	5,7	2,8%
SERVAIR ABIDJAN CI	2 000	-16,67%	2 820	6 259	20,8	4,5%
VIVO ENERGY CI	1 500	-11,76%	8 373	13 225	21,5	2,2%
SAFCA CI	18 500	-7,50%	17	321	33,9	7,8%

Indices Sectoriels

	Nb Sociétés	Valeur	Evol%	Evol YTD	Volume	Valeur Transigée (MFCFA)	PER moyen	R/A moyenne
BRVM - Industrie	12	130,75	0,39%	-16,15%	5 636	209	13,8	6,2%
BRVM - Services Publics	4	712,30	0,20%	-8,06%	162 361	3 469	11,3	5,6%
BRVM - Finances	12	102,97	0,22%	8,39%	3 328 496	860	16,8	4,2%
BRVM - Transport	2	1 006,74	0,00%	-29,69%	15	3	30,9	5,9%
BRVM - Agriculture	5	212,40	0,64%	2,44%	17 260	156	42,6	10,2%
BRVM - Distribution	7	387,14	-3,87%	-32,90%	12 617	43	20,3	4,1%
BRVM - Autres Secteurs	1	290,12	-3,65%	-32,86%	2	0	9,3	0,0%

Valeur transigée par secteur



L'Evolution du Marché

La BRVM termine cette semaine en affichant 228,26 points pour l'indice BRVM 10 (+0,21%) et 264,82 points pour l'indice BRVM Composite (-0,08%). La capitalisation boursière du marché des actions s'établit à 6 995 milliards FCFA. Les transactions en valeur du marché action s'établissent à 4,7 milliards FCFA en fin de semaine, portées principalement par le secteur des « Services Publics » avec 73% des transactions. Le titre AIR LIQUIDE CI réalise la plus importante progression du marché avec un gain de 12,74% tandis que le titre SMB CI affiche la plus forte baisse avec une chute de 19,50%. Sur le marché des matières premières, les cours du café et du cacao terminent la semaine en baisse ; tandis que le cours du pétrole brut termine la semaine en hausse, mais en dessous de 50\$ le baril, malgré la prolongation de l'accord de réduction de la production par les pays de l'OPEP et une dizaine de pays non membres.

L'opinion du Chef Economiste [le titre TOTAL CI]

La filiale ivoirienne du groupe Total, Total CI, a affiché un chiffre d'affaires de 334,627 milliards FCFA à fin 2016 contre 324,279 milliards FCFA à fin 2015. Cette hausse de 3,19 % du chiffre d'affaires, malgré la baisse du prix de vente de l'un de ses produits (le carburant super), pourrait être consécutive à une augmentation de ses volumes de vente. La valeur ajoutée, l'excédent brut d'exploitation ainsi que le résultat brut d'exploitation ont suivi la même tendance haussière en 2016. Ainsi, suite à une hausse du résultat des activités ordinaires et du résultat financier, le résultat net affiche une progression de 64,1 % entre 2015 et 2016, pour s'établir à 8,886 milliards FCFA. Cette amélioration des indicateurs d'activité et de résultats de l'entreprise traduit la bonne santé du secteur ivoirien de la distribution de carburants. Sur le marché boursier, le cours du titre Total CI affiche une tendance globale à la baisse sur les 5 premiers mois de l'année 2017 à l'instar des deux autres entreprises cotées opérant dans le même secteur d'activité. Le cours du titre Total CI ressort à 12 995 FCFA à la date du 26 mai 2017, en baisse de 33,36 % par rapport à son niveau à l'entame de l'année 2017. Cette tendance pourrait refléter une déception des actionnaires vis-à-vis de la politique de rémunération de l'entreprise. En 2017, l'entreprise devrait afficher des indicateurs d'activité et de résultats en amélioration, grâce notamment à une stabilité du prix international du pétrole en 2017 à un niveau supérieur au niveau moyen de 2016 (selon les prévisions) et une économie ivoirienne toujours dynamique.

News BRVM Corporates

□ [PAA] : Le Port Autonome d'Abidjan (PAA) a accueilli le 24 mai 2017, pour la première fois, un navire de 269 mètres de longueur, le navire SAMBHAR de la compagnie CMA-CGM. Cela a été rendu possible par les travaux de modernisation du PAA en cours visant à élargir et approfondir le canal de Vridi. Ces travaux qui doivent s'étendre jusqu'en 2019 permettront au PAA de recevoir des navires de plus de 300 mètres avec un tirant d'eau allant jusqu'à 16 mètres. Ils confirment ainsi l'ambition du PAA de devenir le plus important port de la côte atlantique du continent africain.

□ [SONATEL] : La société de télécommunication, Sonatel, a inauguré sa première agence innovante « Smart Store ». Cette agence, qui a nécessité un investissement d'environ 500 millions FCFA, spécialise les espaces pour chaque client à travers des univers thématiques tout en lui permettant de bénéficier de services de qualité. La Sonatel entend ainsi renforcer l'expérience client adaptée aux essentiels de chacun. Il est à noter que ce concept de « Smart Store » est également le premier du groupe Orange en Afrique de l'ouest et du centre.

□ [SUKUK ETAT DU SÉNÉGAL 6,0% 2016 - 2026] : Suite à une demande des investisseurs qui a été approuvée par l'Emetteur, un changement du mode de remboursement de l'émission Sukuk Etat du Sénégal 6,0% 2016-2026 a été effectué. Les porteurs de Parts recevront désormais le paiement des loyers durant la période de grâce en lieu et place d'un différé total (principal et tel que précédemment annoncé). Cette modification vise à améliorer la liquidité sur le marché et ainsi faciliter la participation des investisseurs à d'autres émissions.

News Marché

□ [CEMAC] : Le Comité de Politique Monétaire de la Banque des Etats de l'Afrique Centrale (BEAC) a approuvé la mise en place d'un dispositif d'apport de liquidité en urgence au sein de la Communauté Économique et Monétaire de l'Afrique centrale (CEMAC). La mise en place de ce dispositif est principalement motivée par le contexte régional marqué par la vulnérabilité de la situation de trésorerie de plusieurs banques, en liaison notamment avec les difficultés financières des Etats. Selon le gouverneur de la BEAC, l'apport de liquidité en urgence consiste à fournir, de façon discrétionnaire et exceptionnelle, de la liquidité à une institution financière solvable, mais souffrant de tensions de liquidité sérieuses pouvant entraîner un risque financier majeur pour la région.

□ [GUINEE] : Selon un communiqué du Fonds Monétaire International (FMI), le taux de croissance économique de la Guinée s'est établi à 6,6% en 2016, grâce notamment à une production minière en hausse du fait du démarrage des nouveaux projets, un accroissement de la production agricole et de la production d'électricité. L'inflation moyenne s'est élevée à 8,2% en 2016 et le déficit budgétaire de base s'est réduit à 0,7% PIB sous l'effet conjugué d'une augmentation des revenus et d'une réduction des dépenses. Les perspectives de l'économie guinéenne restent favorables. Pour 2017, la croissance devrait se situer à 6,7 %, grâce à la poursuite de la bonne performance du secteur minier, une accélération des activités de construction dans l'hôtellerie et l'énergie, ainsi qu'une bonne performance agricole.

Secteur Industrie

	Cours référence	Evol%	Vol	Val (000)	PER	R/A	Ratio marge nette	ROE
SICABLE CI	58 000	3,57%	203	11 340	12,24	2,07%	5,4%	14,9%
FILTISAC CI	18 500	6,94%	1194	20 888	16,60	8,11%	8,4%	10,1%
NEI-CEDA CI	1 280	6,67%	30	37	N/A	17,58%	-6,4%	-54,7%
NESTLE CI	58 000	0,00%	7	408	19,33	1,09%	2,4%	-772,8%
CROWN SIEM CI	27 995	-0,02%	1	28	22,47	4,34%	4,6%	12,9%
AIR LIQUIDE CI	6 990	12,74%	547	3 677	7,26	9,01%	10,4%	29,5%
SOLIBRA CI	163 005	-2,97%	330	54 071	9,73	2,52%	14,4%	42,1%
SMB CI	16 100	-19,50%	166	3 010	5,67	2,80%	4,1%	579,6%
SITAB CI	78 980	8,61%	871	62 799	7,71	10,32%	10,1%	58,0%
TRITURAF CI-Ste en Liquidation	490	0,00%	N/A	N/A	N/A	N/A	N/A	N/A
UNILEVER CI	14 500	-3,27%	58	841	N/A	8,50%	-21,1%	-172,6%
UNIWAX CI	24 495	8,89%	2229	51 868	23,33	1,98%	11,1%	63,7%

Secteur Services Publics

	Cours référence	Evol%	Vol	Val (000)	PER	R/A	Ratio marge nette	ROE
CIE CI	64 000	-5,88%	975	64 339	0,36	4,13%	84,9%	1992,9%
ONATEL BF	10 000	5,26%	25974	252 364	14,14	6,51%	15,3%	31,1%
SODE CI	60 000	0,00%	472	28 531	19,95	5,40%	3,1%	21,3%
SONATEL SN	23 000	0,00%	134940	3 123 956	10,65	6,52%	23,9%	35,2%

Secteur Finances

	Cours référence	Evol%	Vol	Val (000)	PER	R/A	Ratio marge nette	ROE
BICI CI	97 000	0,00%	227	22 134	13,42	4,36%	34,1%	28,2%
BANK OF AFRICA BN	218 990	0,00%	379	82 958	17,60	4,08%	11,5%	24,5%
BANK OF AFRICA BF	200 000	0,00%	375	74 985	17,68	3,47%	39,7%	41,9%
BANK OF AFRICA CI	175 010	0,01%	889	154 774	17,24	3,13%	18,9%	50,8%
BANK OF AFRICA M	44 990	-0,02%	814	36 399	9,86	6,20%	23,6%	31,6%
BANK OF AFRICA NG	91 000	-2,15%	181	16 765	15,70	5,40%	24,1%	27,2%
BANK OF AFRICA S	75 000	0,01%	661	49 383	22,22	1,33%	10,5%	40,5%
CORIS BANK INTERNATIONAL BF	49 000	-0,81%	2980	144 264	18,70	0,00%	48,9%	65,5%
ECOBANK TRANS. INCORP. TG	18	0,00%	3317121	56 702	5,08	6,71%	-52,1%	6,3%
SAFCA CI	18 500	-7,50%	17	321	33,85	7,78%	0,3%	1,2%
SGB CI	155 000	3,34%	871	132 205	13,61	3,37%	30,3%	46,4%
SOCIETE IVOIRIENNE DE BANQUE CI	22 450	-2,39%	3981	89 564	13,14	0,00%	33,7%	47,1%

Secteur Distribution

	Cours référence	Evol%	Vol	Val (000)	PER	R/A	Ratio marge nette	ROE
SERVAIR ABIDJAN CI	2 000	-16,67%	2820	6 259	20,84	4,50%	8,7%	57,3%
BERNABE CI	112 945	-7,50%	13	1 468	15,96	4,87%	5,2%	20,3%
CFAO CI	61 310	-5,68%	58	3 688	29,63	3,75%	5,7%	18,3%
TRACTAFRIC MOTORS CI	225 000	0,00%	N/A	N/A	15,51	5,80%	4,7%	27,8%
VIVO ENERGY CI	1 500	-11,76%	8373	13 225	21,53	2,20%	1,6%	26,5%
TOTAL CI	12 995	3,96%	1006	12 897	18,42	3,46%	2,7%	28,6%
TOTAL SN	15 800	-0,60%	347	5 379	10,50	5,92%	1,2%	N/A

Secteur Transport

	Cours référence	Evol%	Vol	Val (000)	PER	R/A	Ratio marge nette	ROE
BOLLORE AFRICA LOGISTICS CI	208 000	0,00%	15	3 156	30,90	4,61%	8,8%	19,4%
MOVIS CI	3 800	0,00%	N/A	N/A	N/A	7,11%	-11,7%	-59,4%

Secteur Agriculture

	Cours référence	Evol%	Vol	Val (000)	PER	R/A	Ratio marge nette	ROE
PALM CI	12 800	-1,54%	822	10 565	23,94	5,05%	3,6%	4,9%
SUCRIVOIRE	8 890	5,83%	14676	111 014	56,06	0,00%	0,2%	0,2%
SICOR CI	5 000	0,00%	17	85	43,96	38,38%	9,3%	-41,9%
SOGB CI	42 200	-4,09%	201	8 722	14,81	4,05%	11,0%	11,9%
SAPH CI	17 000	6,22%	1544	25 562	74,28	3,42%	1,0%	1,6%

Autres Secteurs

	Cours référence	Evol%	Vol	Val (000)	PER	R/A	Ratio marge nette	ROE
SETAO CI	23 500	-3,65%	2	47	9,29	0,00%	5,1%	-6,6%

Autres Marchés
Devises *

	Cours	Evol
USD / XOF	586,74	0,23%
GBP / XOF	751,19	-1,54%
EUR / XOF	655,96	0,00%
JPY / XOF	5,27	0,14%
CNY / XOF	85,62	0,69%
ZAR / XOF	45,58	3,11%
NGN / XOF	1,81	-1,65%
EGP / XOF	32,43	1,26%
KES / XOF	5,68	0,27%

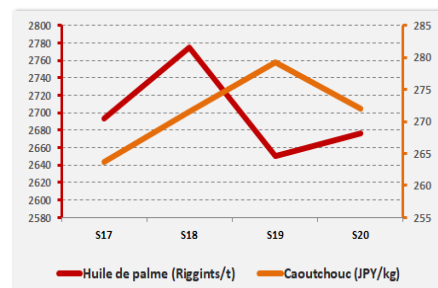
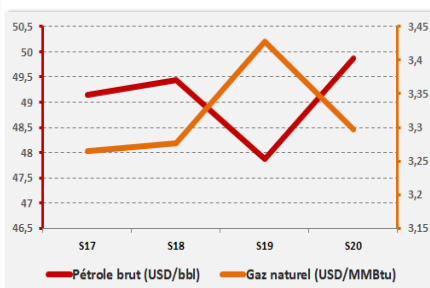
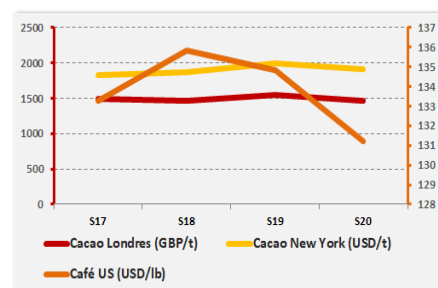
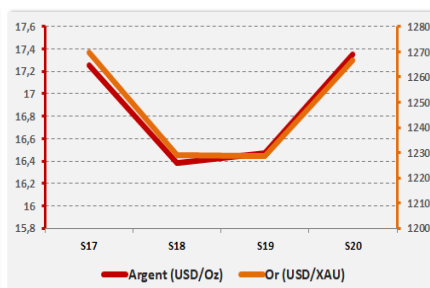
Marchés Financiers Africains

Johannesburg Stock Exchange	ALL SHARE INDEX	↑	0,63%	3 425,53
Nairobi Stock Exchange	NSE ALL SHARE INDEX	↑	5,46%	147,07
Nigerian Stock Exchange	ALL SHARE INDEX	↑	3,38%	29 064,52
Egyptian Exchange	EGX 100 INDEX	↑	0,35%	1 385,37
Casablanca Stock Exchange	MOROCCAN ALL SHARE INDEX	↓	-0,78%	11 592,31

* Évolution hebdomadaire du cours moyen (arrêté la veille de la clôture de la bourse)

Matières Premières

	Cours	Evol
Argent (USD/Oz)	17,4	5,36%
Or (USD/XAU)	1 266,7	3,09%
Gaz naturel (USD/MMBtu)	3,3	-3,79%
Pétrole brut (USD/bbl)	49,9	4,16%
Cacao Londres (GBP/t)	1 468,0	-5,11%
Cacao New York (USD/t)	1 913,5	-4,16%
Café US (USD/lb)	131,2	-2,67%
Caoutchouc (JPY/kg)	272,0	-2,58%
Huile de palme (Riggints/t)	2 677,0	0,98%



Notations Financières (1/3)

Nom de la société	Pays	Secteur/activités	A long Terme		A court terme		Expiration de la note
			Dernière Note	Perspective	Dernière Note	Perspective	
CIE	Côte d'Ivoire	Electricité	AA+	Stable	A1+	Stable	30/09/2017
IDT	Côte d'Ivoire	Distribution de Tabacs	Confidentiel				01/11/2016
Loyale Assurances SA	Côte d'Ivoire	Assurances IARD	BB-	Négative	C	Négative	31/10/2016 (note retirée)
Loyale Vie SA	Côte d'Ivoire	Assurances VIE	A-	Stable	A2	Stable	31/07/2017
OMNIUM	Mali	Fabrication et distribution de piles	BBB+	Positive	A3	Positive	30/05/2017
ONEP	Côte d'Ivoire	Promotion de l'accès à l'eau potable	BB-	Stable	B	Stable	30/09/2017
PAA	Côte d'Ivoire	Activités portuaires	A+	Stable	A1-	Stable	30/06/2017
PALMCI	Côte d'Ivoire	Produits de graine et d'huile de palme	A-	Stable	A1-	Stable	30/07/2017
PETRO IVOIRE	Côte d'Ivoire	Distribution Produits Pétroliers	A	Stable	A3	Stable	30/06/2017
PASP	Côte d'Ivoire	Service public des opérations portuaires	A	Stable	A2	Stable	30/05/2017
SHELTER AFRIQUE	Kenya	Banque	A	Stable	A1	Stable	30/06/2017
SIMAT	Côte d'Ivoire	Manutention et de Transit	Confidentiel				31/03/2011 (note retirée)
SIR	Côte d'Ivoire	Raffinage de pétrole brut	Confidentiel				31/03/2012 (note retirée)
SODECI	Côte d'Ivoire	Distribution Eau	AA-	Stable	A1-	Stable	30/09/2017
Ville de Dakar	Sénégal	Collectivité locale	BBB+	Stable	A3	Positive	31/10/2016 (note retirée)
CROWN SIEM CI	Côte d'Ivoire	Emballage métallique	BBB+	Stable	A3	Stable	31/07/2017
SICOGI	Côte d'Ivoire	Construction et de Gestion Immobilière	BBB	Stable	B	Stable	31/10/2015 (note retirée)
NESTLE CI	Côte d'Ivoire	Industrie Alimentaire	A-	Stable	A1-	Stable	31/10/2017
GuarantCo	Royaume-Uni	Garantie institutionnelle	AAA	Stable	A1+	Stable	30/06/2017
Commune du Plateau	Côte d'Ivoire	Collectivité locale	BBB-	Stable	A2	Stable	31/10/2017
CAMTEL	Cameroun	Télécommunication	BBB	Stable	A3	Stable	31/07/2016

Notations Financières (2/3)

Nom de la société	Pays	Secteur/activités	A long Terme		A court terme		Expiration de la note
			Dernière note	Perspective	Dernière note	Perspective	
AVENI – RE	Côte d'Ivoire	Réassurances	A-	Stable	A2	Stable	30/09/2016
Emission de la ville de Dakar	Sénégal	Instrument Financier	A	Stable	A1	Stable	01/01/2016 (note retirée)
District d'Abidjan	Côte d'Ivoire	Collectivité locale	BBB-	Stable	B	Positive	30/11/2017
Fonds d'Entretien Routier (FER)	Côte d'Ivoire	Financement de l'entretien des infrastructures routières	A-	Positive	A2	Stable	30/09/2016
Bank Of Africa – Benin	Benin	Secteur Bancaire	A	Positive	A1	Stable	30/04/2017
Bank Of Africa – Burkina Faso	Burkina Faso	Secteur Bancaire	A	Stable	A1	Stable	30/04/2017
Bank Of Africa – Niger	Niger	Secteur Bancaire	A-	Stable	A2	Stable	30/04/2017
Bank Of Africa – Sénégal	Sénégal	Secteur Bancaire	A-	Stable	A2	Stable	31/05/2017
Bank Of Africa – Côte d'Ivoire	Côte d'Ivoire	Secteur Bancaire	A	Stable	A2	Positive	30/05/2017
Koffi & Diabaté Développement	Côte d'Ivoire	Construction	BBB+	Stable	A3	Stable	30/10/2017
Bank Of Africa – Mali	Mali	Secteur Bancaire	A-	Stable	A2	Stable	30/04/2017
Caisse Régionale de Refinancement Hypothécaire	UEMOA	Institution Financière	AA	Stable	A1+	Stable	30/06/2017
BERNABE	Côte d'Ivoire	Distribution de produits de quincaillerie, de matériel industriel, de produits métallurgiques et de matériaux de construction	A+	Stable	A1-	Positive	31/07/2017
Air Côte d'Ivoire	Côte d'Ivoire	Compagnie Aérienne	BBB+	Stable	A3	Stable	30/08/2017
Alios Finance	Côte d'Ivoire	Financement par crédit bail	BBB+	Stable	A1	Stable	31/07/2017
Etat de Côte d'Ivoire - Notation en monnaie locale	Côte d'Ivoire	Dettes souveraines	A-	Stable	A2	Stable	30/06/2017
Société Ivoirienne de Banque	Côte d'Ivoire	Secteur bancaire	A+	Stable	A1	Stable	28/02/2018
VIP NET	Côte d'Ivoire	Télécommunication	Confidentiel				30/09/2015 (note retirée)
ANSUT	Côte d'Ivoire	Télécommunication	Confidentiel				31/10/2017
DEKEL OIL	Côte d'Ivoire	Produits de graine et d'huile de palme	Confidentiel				31/10/2017
FICOGES	Côte d'Ivoire	Audit et Conseil	Confidentiel				31/10/2016
UIREVI	Côte d'Ivoire	Agriculture d'exportation	Confidentiel				31/07/2016
NSIA Banque	Côte d'Ivoire	Secteur Bancaire	Confidentiel				31/03/2017
Radiant Insurance Company	Rwanda	Assurance	Confidentiel				31/07/2017

Notations Financières (3/3)

Nom de la société	Pays	Secteur/activités	A long Terme		A court Terme		Expiration de la note
			Dernière note	Perspective	Dernière note	Perspective	
NSIA Assurance Gabon	Gabon	Assurance		Confidentiel			31/07/2017
NSIA Assurance VIE Côte d'Ivoire	Côte d'Ivoire	Assurance		Confidentiel			31/07/2017
NSIA Assurance Cote d'Ivoire	Côte d'Ivoire	Assurance		Confidentiel			30/06/2017
NSIA Assurance Guinée Bissau	Guinée Bissau	Assurance		Confidentiel			31/07/2017
NSIA Assurance Sénégal	Sénégal	Assurance		Confidentiel			30/06/2017
NSIA Assurance Vie Sénégal	Sénégal	Assurance		Confidentiel			31/07/2017
CI Energies	Côte d'Ivoire	Suivi du secteur de l'énergie et des travaux d'infrastructure électrique		Confidentiel			31/12/2017
Tropical Packaging	Côte d'Ivoire	Industrie métallique		En cours d'élaboration			
Tropical Distribution	Côte d'Ivoire	Distribution		En cours d'élaboration			
Société Equatoriale des Mines	Gabon	Activités minières		En cours d'élaboration			
Côte d'Ivoire Céréales	Côte d'Ivoire	Transformation du maïs et du riz / Emission obligataire		En cours d'élaboration			
NSIA Assurance Togo	Togo	Assurance		En cours d'élaboration			
NSIA Assurance Vie Togo	Togo	Assurance		En cours d'élaboration			
NSIA Assurance Benin	Benin	Assurance		En cours d'élaboration			
NSIA Assurance Vie Benin	Benin	Assurance		En cours d'élaboration			
Ecobank Côte d'Ivoire	Côte d'Ivoire	Secteur bancaire		En cours d'élaboration			

Obligations Corporates

	Quantité	Cours de référence	Cours précédent	Coupon d'intérêt	Echéance
BOA BURKINA F. 6.25% 2012-2017		10 000	10 000	587,5	11-oct
BOA - CI 6.25% 2012-2017		10 000	10 000	612,5	11-oct
BOA NIGER 6.25% 2012-2017		9 250	9 250	587,5	11-oct
BOA SENEGAL 6.50% 2012-2017		10 000	10 000	611	11-oct
ORAGROUP 6.75% 2013-2019		10 000	10 000	337,5	04 juin/ 04 déc
PAA 6.95% 2010-2017		SUSPENDU	1 000	168,85	28 mai / 28 nov
PAD 7% 2010-2017		1 250	1 250	189,79	22 juin / 22 déc
PALMCI 7% 2009-2016		9 995	9 995	342,06	28 juin / 28 déc
SHELTER AFRIQUE 6.6% 2014-2021		8 000	8 000	327,29	28 fév. / 28 août
SIFCA 6.90% 2013-2021	178	10000	10000	676,2	08-août

Obligations d'Entités Régionales

	Quantité	Cours de référence	Cours précédent	Coupon d'intérêt	Echéance
BHB 6.25% 2012-2017		10 000	10 000	587,5	11-oct
BIDC 6.75 % 2010-2017		10 000	10 000	336,58	04 avr/ 04 oct
BIDC-EBID 6.50% 2014-2021		10 000	10 000	325	28 avr/ 28 sep
BOAD 5.95% 2012-2019	26	10000	10000	595	06-mars
BOAD 5.95% 2014-2021		10000	10000	260,82	26-déc
CRRH-UEMOA 6.10% 2012-2022		10 000	10 000	305	13 fév / 13 août
CRRH-UEMOA 6.10% 2012-2024		10 000	10 000	305	17 janv / 17 juil
CRRH-UEMOA 6% 2013-2023		10 000	10 000	300	26 avril / 26 oct
CRRH-UEMOA 6% 2014-2024		9 999	9 999	300	30 juin / 30 déc
CRRH-UEMOA 6% 2015-2025		10 000	10 000	290,9	04 janv / 04 juil

Obligations d'Etat

	Quantité	Cours de référence	Cours précédent	Coupon d'intérêt	Echéance
ETAT MALI 6,20% 2016-2023	355	10000	10000	620	23-mai
ETAT SENEGAL 6.5% 2014-2021		5999	6000	325	27 mai/27 nov
ETAT SENEGAL 6.70% 2012-2019	15	10000	10000	670	14-déc
ETAT SENEGAL 6.50% 2013-2023		9000	10000	325	29 janv / 29 juil
ETAT SENEGAL 6.30% 2015-2025		9999	9999	313,28	25 mai / 25 nov
TPBF 6.50% 2013-2020		9900	9900	325	29 mai / 29 nov
TPCI 7% 2010-2017		10400	10400	700	01-oct
TPCI 6.50% 2012-2017		10000	10000	650	19-sept
TPCI 6.30% 2013-2018	20 053	10000	10000	315	03 juin / 03 dec
TPCI 6.55% 2014-2022	16	9999	10000	655	20-mai
TPCI 5.85% 2014-2021		10000	10000	292,5	19 juin / 19 dec
TPCI 3% 2014-2024		9800	9800	150	19 juin / 19 dec.
TPCI 5,99% 2015-2025		10000	10000	599	14-mai
TPCI 5,85% 2015-2022		10000	10000	599	05 avr/05 oct
TPCI 6% 2016-2028		10000	10000	600	08-avr
TPCI 5.90% 2016-2026	250	10000	10000	590	15-juin
TPCI 5.90% 2016-2026		10 000	10 000	590	17-nov
SUKUK ETAT DE COTE D'IVOIRE 5,75% 2015-2020		10 000	10 000	292,292	28 juin/28 déc
SUKUK ETAT DE COTE D'IVOIRE 5,75% 2016-2023		10 000	10 000	289,097	7 sept/7 mars
SUKUK ETAT DU SENEGAL 6,25% 2014-2018		10 000	10 000	321,181	18 juil/18 janv
SUKUK ETAT DU SENEGAL 6% 2016-2026		10 000	10 000	306,667	26 juil/26 janv
SUKUK ETAT DU TOGO 6,5% 2016-2026		10 000	10 000	0	17 août/17 fév



Bloomfield Investment Corporation

06 BP 1888 Abidjan 06

Tel: (225) 20 215 747 / (225) 20 215 749

Fax: (225) 20 215 751