

# Rapport d'Analyse Boursière

Bloomfield Intelligence

Semaine 21 – du 22 Mai au 25 Mai 2018

(Source BRVM)

Bloomfield Investment Corporation est une agence de notation panafricaine spécialisée dans l'évaluation du risque de crédit. Basée à Abidjan, avec une représentation à Douala et à Kigali, l'agence intervient principalement en Afrique.

**Agrément** UEMOA AN-001/2012  
RWANDA ref/CMA/July/3047/2015

**Siège Social** Plateau, Tour BIAO-CI, 15<sup>ème</sup> étage,  
Abidjan - Côte d'Ivoire

**Site web** [www.bloomfield-investment.com](http://www.bloomfield-investment.com)

Suivez-nous sur le WEB



**BRVM 10** ↓ -1,15% **206,34**

**BRVM COMPOSITE** ↓ -0,95% **219,58**

**Sociétés Cotées** 45

|                                     | Evol | Valeur        |
|-------------------------------------|------|---------------|
| Per moyen *                         | ↓    | 12,95         |
| Rendement moyen / action *          | ↓    | 5,76%         |
| Capitalisation boursière (Mds FCFA) | ↓    | 6 176         |
| Volume transigé (actions)           |      | 699 211       |
| Volume transigé (obligations)       |      | 8 800         |
| Valeur transigée (actions)          |      | 1 979 881 742 |
| Valeur transigée (obligations)      |      | 67 501 999    |

\* Calcul sur la base des dernières informations financières publiées sans prise en compte des sociétés en liquidation

## Marché des Actions

### Les Plus Performants

|                             | Cours | Evol%         | Vol    | Val (000) | PER  | R/A   |
|-----------------------------|-------|---------------|--------|-----------|------|-------|
| AIR LIQUIDE CI              | 450   | <b>12,50%</b> | 5 727  | 2 338     | 56,9 | 14,0% |
| SOGB CI                     | 3 225 | <b>11,59%</b> | 26 379 | 79 526    | 6,7  | 9,9%  |
| BANK OF AFRICA S            | 2 340 | <b>11,43%</b> | 14 427 | 32 853    | 5,5  | 6,8%  |
| BOLLORE AFRICA LOGISTICS CI | 3 300 | <b>10,00%</b> | 99 417 | 317 611   | 13,7 | 5,5%  |

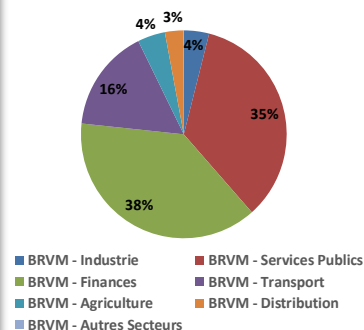
### Les Moins Performants

|             | Cours | Evol%          | Vol   | Val (000) | PER  | R/A  |
|-------------|-------|----------------|-------|-----------|------|------|
| NEI-CEDA CI | 430   | <b>-19,63%</b> | 2 015 | 987       | 10,8 | N/A  |
| SAPH CI     | 3 070 | <b>-14,37%</b> | 138   | 437       | 6,1  | 0,0% |
| SETAO CI    | 300   | <b>-7,69%</b>  | 2 603 | 811       | 3,6  | 0,0% |
| SAFCA CI    | 6 500 | <b>-7,14%</b>  | 22    | 143       | N/A  | N/A  |

### Indices Sectoriels

|                         | Nb Sociétés | Valeur | Evol%         | Evol YTD | Volume  | Valeur Transigée (Mds FCFA) | PER moyen | R/A moyen |
|-------------------------|-------------|--------|---------------|----------|---------|-----------------------------|-----------|-----------|
| BRVM - Industrie        | 12          | 84,79  | <b>-1,76%</b> | -16,69%  | 21 483  | 79                          | 24,21     | 7,7%      |
| BRVM - Services Publics | 4           | 655,73 | <b>-2,68%</b> | -1,45%   | 54 388  | 684                         | 18,83     | 8,2%      |
| BRVM - Finances         | 14          | 80,45  | <b>0,64%</b>  | -5,76%   | 446 451 | 756                         | 8,27      | 6,6%      |
| BRVM - Transport        | 2           | 798,49 | <b>9,85%</b>  | -30,99%  | 99 417  | 318                         | 13,67     | 5,5%      |
| BRVM - Agriculture      | 5           | 165,08 | <b>-2,95%</b> | -11,26%  | 29 830  | 86                          | 7,56      | 4,5%      |
| BRVM - Distribution     | 7           | 303,28 | <b>-0,37%</b> | -5,74%   | 45 039  | 58                          | 14,54     | 7,8%      |
| BRVM - Autres Secteurs  | 1           | 370,16 | <b>-7,69%</b> | 66,66%   | 2 603   | 1                           | 3,62      | 0,0%      |

Valeur transigée par secteur



### L'Evolution du Marché

La BRVM termine cette semaine en baisse, en affichant 206,34 points pour l'indice BRVM 10 (-1,15%) et 219,58 points pour l'indice BRVM Composite (-0,95%). La capitalisation boursière du marché des actions s'établit à 6 176 milliards FCFA. Les transactions en valeur du marché des actions s'établissent à 1,9 milliard FCFA en fin de semaine, portées par les secteurs « Finances » (38%) et « Services Publics » (35%). Le titre AIR LIQUIDE CI réalise la plus importante progression du marché avec un gain de 12,5% tandis que le titre NEI-CEDA CI affiche la plus forte baisse avec une chute de 19,63%. Sur le marché des matières premières, les cours du caoutchouc et du gaz naturel poursuivent leur tendance haussière (respectivement +2,8% et +5,29%) ; tandis que le cours du pétrole brut termine la semaine en baisse (-5,89%).

## L'opinion du Chef Economiste [le titre SODECI]

*L'entreprise concessionnaire du service de distribution d'eau potable en Côte d'Ivoire, la SODECI, enregistre globalement un développement de son activité depuis 2012. Toutefois, les performances financières de l'entreprise ont marqué le pas en 2016. Cette tendance se confirme avec les résultats de l'entreprise au titre de l'exercice 2017 : chiffre d'affaires et résultat net en légère hausse, respectivement +3,7% et +0,6% par rapport à 2016. Ce ralentissement, qui intervient malgré l'amélioration des capacités de production, s'explique principalement par une croissance moindre des ventes d'eau et de l'activité « travaux » ainsi qu'une hausse des charges d'exploitation. Par ailleurs, au titre de l'exercice 2017, l'entreprise compte affecter en dividende le même montant que l'an dernier, à savoir 2,7 milliards FCFA. Ce qui suppose un dividende net par action de 270 FCFA. Sur le marché boursier, le cours de l'action SODECI a perdu 30,06% sur l'année 2017, après avoir perdu 18,75% en 2016. En lien avec des informations d'ordre opérationnel (comme la pénurie d'eau potable dans certaines localités) et d'ordre financier qui ont globalement desservi l'entreprise, l'action SODECI cote à 3 885 FCFA en cette fin de semaine contre 5 910 FCFA à l'entame de l'année 2018, soit une baisse de 34,26%. L'amélioration de la disponibilité en eau courante dans les régions ou quartiers en manque devrait constituer un enjeu déterminant pour l'évolution du chiffre d'affaires de la SODECI en 2018.*

### News BRVM Corporates

□ **[CFAO]** : La compagnie CFAO Automotive a publié ses résultats de l'exercice 2017. Il en ressort que malgré une bonne tenue des ventes, le résultat net s'est quelque peu retracts. En effet, le chiffre d'affaires s'est élevé à 89,981 milliards CFA en 2017, en hausse de 38,3% par rapport à 2016, tandis que le résultat net s'est situé à 4,067 milliards FCFA en 2017 contre 4,094 milliards FCFA en 2016. Cette légère contraction du résultat net est due principalement à une hausse des charges d'exploitation, dont les achats de marchandises qui ont progressé de 40,36%.

□ **[NEI CEDA]** : La maison d'édition NEI-CEDA a réalisé au titre de l'exercice 2017 des performances en très nette amélioration. Son chiffre d'affaires a fortement progressé (+79,3% par rapport à 2016) pour s'établir à un peu plus de 6 milliards FCFA en 2017. Le résultat net est ressorti bénéficiaire à 505,5 millions FCFA en 2017 alors que celui-ci était déficitaire en 2016 (-124,7 millions FCFA).

□ **[SGBCI]** : L'Agence Française pour le Développement (AFD) et la Société Générale de Banque en Côte d'Ivoire (SGBCI) ont signé une convention portant sur le renouvellement pour les deux prochaines années de la ligne de garantie Ariz. Cet instrument, lancé en 2008, a été renouvelé à hauteur de 2,75 milliards FCFA et a pour objectif de faciliter l'accès au financement aux PME et PMI.

### News Marché

□ **[CEEAC]** : La Communauté Economique des Etats de l'Afrique Centrale (CEEAC) a décidé d'adopter des directives applicables à ses pays membres visant à favoriser l'essor de l'économie numérique dans cette région réputée "moins bien connectée". En effet, au terme de la conférence de l'Union Internationale des Télécommunications sur le développement de l'économie numérique en Afrique centrale, une liste de près d'une quarantaine de mesures à exécuter sous forme de directives a été adoptée par les ministres des Télécommunications/TIC des Etats membres de la CEEAC. Ces mesures comprennent, entre autres, l'harmonisation et la baisse des tarifs du roaming ainsi que la mise en œuvre d'accords d'itinérance sur les réseaux mobiles.

□ **[KENYA]** : La Bourse de Nairobi a reçu l'approbation d'entreprendre une phase pilote test pour l'implémentation d'un marché de produits dérivés dans les six prochains mois. La phase pilote sera restreinte à certains participants du marché et à une catégorie de produits sélectionnés. Elle se concentrera sur les indices boursiers et certains dérivés sur actions uniques. L'objectif principal de la phase pilote est de tester la fonctionnalité et le processus des transactions de bout en bout dans des conditions réelles. Conformément à son mandat de maintenir les marchés financiers efficaces et leur fonctionnement harmonieux, la Banque Centrale du Kenya a accordé une autorisation provisoire à la *Stanbic Bank of Kenya* et à la *Cooperative Bank of Kenya* pour la fourniture des services de compensation et de règlement durant la phase pilote.



**Secteur Agriculture**

|            | Cours référence | Evol%   | Vol   | Val (000) | PER  | R/A    | Ratio marge nette | ROE   |
|------------|-----------------|---------|-------|-----------|------|--------|-------------------|-------|
| PALM CI    | 4 995           | -2,06%  | 468   | 2 294     | 8,87 | 2,41%  | 6,5%              | 10,7% |
| SUCRIVOIRE | 1 250           | 0,00%   | 2835  | 3 561     | 7,78 | 10,98% | 5,6%              | 6,4%  |
| SICOR CI   | 2 800           | -6,04%  | 10    | 28        | 8,37 | N/A    | 28,4%             | 30,5% |
| SOGB CI    | 3 225           | 11,59%  | 26379 | 79 526    | 6,68 | 9,93%  | 11,0%             | 11,0% |
| SAPH CI    | 3 070           | -14,37% | 138   | 437       | 6,1  | N/A    | 8,5%              | 19,4% |

**Autres Secteurs**

|          | Cours référence | Evol%  | Vol  | Val (000) | PER  | R/A   | Ratio marge nette | ROE |
|----------|-----------------|--------|------|-----------|------|-------|-------------------|-----|
| SETAO CI | 300             | -7,69% | 2603 | 811       | 3,62 | 0,00% | 24,8%             | N/A |

**Autres Marchés**
**Devises\***

|           | Cours  | Evol   |
|-----------|--------|--------|
| USD / XOF | 558,59 | 0,24%  |
| GBP / XOF | 748,88 | -0,27% |
| EUR / XOF | 655,96 | 0,00%  |
| JPY / XOF | 5,14   | 2,76%  |
| CNY / XOF | 87,96  | 0,69%  |
| ZAR / XOF | 45,12  | 3,11%  |
| NGN / XOF | 1,55   | 0,54%  |
| EGP / XOF | 31,39  | 0,36%  |
| KES / XOF | 5,56   | 0,27%  |

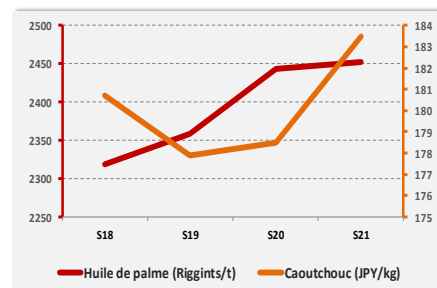
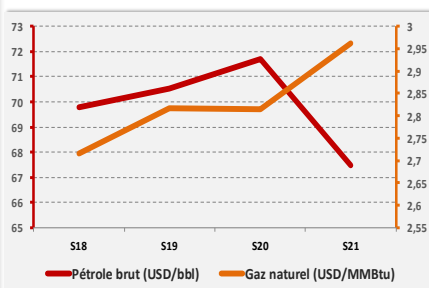
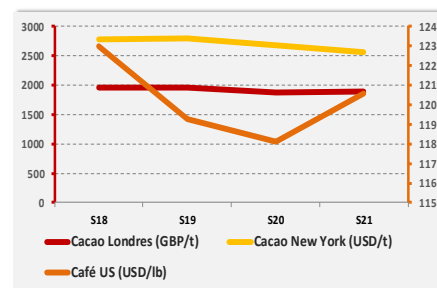
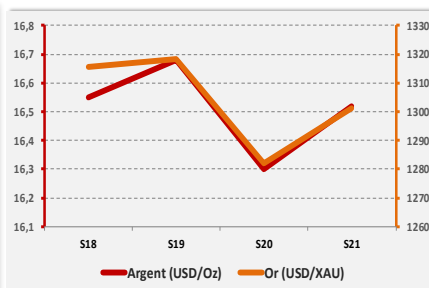
**Marchés Financiers Africains**

|                             |                          |   |        |           |
|-----------------------------|--------------------------|---|--------|-----------|
| Johannesburg Stock Exchange | ALL SHARE INDEX          | ↓ | -0,58% | 3 481,92  |
| Nairobi Stock Exchange      | NSE ALL SHARE INDEX      | ↓ | -2,16% | 175,37    |
| Nigerian Stock Exchange     | ALL SHARE INDEX          | ↓ | -2,84% | 39 323,62 |
| Egyptian Exchange           | EGX 100 INDEX            | ↓ | -0,11% | 2 180,90  |
| Casablanca Stock Exchange   | MOROCCAN ALL SHARE INDEX | ↓ | -1,03% | 12 501,86 |

\* Évolution hebdomadaire du cours moyen (arrêté la veille de la clôture de la bourse)

**Matières Premières**

|                             | Cours   | Evol   |
|-----------------------------|---------|--------|
| Argent (USD/Oz)             | 16,5    | 1,35%  |
| Or (USD/XAU)                | 1 301,2 | 1,50%  |
| Gaz naturel (USD/MMBtu)     | 3,0     | 5,29%  |
| Pétrole brut (USD/bbl)      | 67,5    | -5,89% |
| Cacao Londres (GBP/t)       | 1 888,0 | 0,44%  |
| Cacao New York (USD/t)      | 2 561,5 | -4,12% |
| Café US (USD/lb)            | 120,6   | 2,08%  |
| Caoutchouc (JPY/kg)         | 183,5   | 2,80%  |
| Huile de palme (Riggints/t) | 2 452,0 | 0,37%  |



**Notations Financières (1/3)**

| Nom de la société                                  | Pays          | Secteur/activités   | A long Terme             |             | A court terme |             | Date d'expiration de la note |
|--|---------------|---|--------------------------|-------------|---------------|-------------|------------------------------|
|  |               |   | Note                     | Perspective | Note          | Perspective |                              |
| Air Côte d'Ivoire                                  | Côte d'Ivoire | Compagnie Aérienne  | BBB+                     | Stable      | A3            | Stable      | Note expirée                 |
| Alios Finance                                      | Côte d'Ivoire | Financement par crédit bail   | BBB+                     | Stable      | A1            | Stable      | 31/08/2018                   |
| ANSUT  | Côte d'Ivoire | Télécommunication   | Confidentiel             |             |               |             | 31/10/2018                   |
| AVENI - RE   | Côte d'Ivoire | Réassurances  | A-                       | Stable      | A2            | Stable      | Note expirée                 |
| Bank Of Africa - Benin                             | Benin         | Secteur Bancaire  | A+                       | Stable      | A1            | Stable      | 31/05/2018                   |
| Bank Of Africa - Burkina Faso                      | Burkina Faso  | Secteur Bancaire  | A                        | Stable      | A1            | Stable      | 31/05/2018                   |
| Bank Of Africa - Côte d'Ivoire                     | Côte d'Ivoire | Secteur Bancaire  | A                        | Positive    | A2            | Stable      | 30/05/2018                   |
| Bank Of Africa - Mali                              | Mali          | Secteur Bancaire  | A-                       | Stable      | A2            | Stable      | 31/05/2018                   |
| Bank Of Africa - Niger                             | Niger         | Secteur Bancaire  | A-                       | Stable      | A2            | Stable      | 31/05/2018                   |
| Bank Of Africa - Sénégal                           | Sénégal       | Secteur Bancaire  | A-                       | Stable      | A2            | Positive    | 31/05/2018                   |
| BERNABE  | Côte d'Ivoire | Distribution de produits de quincaillerie, de matériel industriel, de produits métallurgiques et de matériaux de construction | A+                       | Stable      | A1            | Stable      | 31/07/2018                   |
| Caisse Régionale de Refinancement Hypothécaire     | UEMOA         | Institution financière  | AA                       | Positive    | A1+           | Stable      | 30/06/2018                   |
| CAMTEL   | Cameroun      | Télécommunication   | Confidentiel             |             |               |             | 31/08/2018                   |
| CI Energies  | Côte d'Ivoire | Suivi du secteur de l'énergie et des travaux d'infrastructure électrique  | En cours de réévaluation |             |               |             |                              |
| CIE  | Côte d'Ivoire | Electricité   | AA+                      | Stable      | A1+           | Stable      | 31/08/2018                   |
| Commune du Plateau                                 | Côte d'Ivoire | Collectivité locale   | BBB-                     | Stable      | A2            | Stable      | Note expirée                 |
| Côte d'Ivoire Céréales                             | Côte d'Ivoire | Transformation du maïs et du riz / Emission obligataire   | Confidentiel             |             |               |             | Note expirée                 |
| CROWN SIEM CI                                      | Côte d'Ivoire | Emballage métallique  | BBB+                     | Stable      | A3            | Stable      | 30/06/2018                   |
| DEKEL OIL  | Côte d'Ivoire | Produits de graine et d'huile de palme  | Confidentiel             |             |               |             | 31/08/2018                   |
| District d'Abidjan                                 | Côte d'Ivoire | Collectivité locale   | BBB                      | Stable      | B             | Stable      | 31/10/2018                   |
| Ecobank Côte d'Ivoire                              | Côte d'Ivoire | Secteur bancaire  | AA-                      | Stable      | A1            | Stable      | 31/03/2019                   |
| Emission de la ville de Dakar                      | Sénégal       | Instrument Financier  | A                        | Stable      | A1            | Stable      | Note expirée                 |
| Etat de Côte d'Ivoire - Notation en monnaie locale | Côte d'Ivoire | Dettes souveraines  | A-                       | Stable      | A2            | Stable      | 30/06/2018                   |
| FCTC Energie 5%                                    | Côte d'Ivoire | Titrisation   | Confidentiel             |             |               |             |                              |
| FICOGES  | Côte d'Ivoire | Audit et Conseil  | Confidentiel             |             |               |             | Note expirée                 |

**Notations Financières (2/3)**

| Nom de la société                | Pays          | Secteur/activités   | A long Terme |             | A court terme |             | Date d'expiration de la note |
|----------------------------------|---------------|---|--------------|-------------|---------------|-------------|------------------------------|
|                                  |               |   | Note         | Perspective | Note          | Perspective |                              |
| Fonds d'Entretien Routier (FER)  | Côte d'Ivoire | Financement de l'entretien des infrastructures routières              | A-           | Positive    | A2            | Stable      | Note expirée                 |
| GuarantCo                        | Royaume-Uni   | Garantie institutionnelle   | AAA          | Stable      | A1            | Stable      | 31/05/2018                   |
| IDT                              | Côte d'Ivoire | Distribution de Tabacs  | Confidentiel |             |               |             | Note expirée                 |
| Koffi & Diabaté Développement    | Côte d'Ivoire | Construction  | BBB+         | Stable      | A3            | Stable      | Note expirée                 |
| Loyale Assurances SA             | Côte d'Ivoire | Assurances IARD   | BB-          | Négative    | C             | Négative    | Note expirée                 |
| Loyale Vie SA                    | Côte d'Ivoire | Assurances VIE  | A-           | Stable      | A2            | Stable      | 31/07/2018                   |
| NESTLE CI                        | Côte d'Ivoire | Industrie Alimentaire   | A-           | Stable      | A1-           | Stable      | 30/09/2018                   |
| NSIA Assurance Benin             | Bénin         | Assurance   | Confidentiel |             |               |             | 31/07/2018                   |
| NSIA Assurance Cote d'Ivoire     | Côte d'Ivoire | Assurance   | Confidentiel |             |               |             | 31/05/2018                   |
| NSIA Assurance Gabon             | Gabon         | Assurance   | Confidentiel |             |               |             | 30/06/2018                   |
| NSIA Assurance Guinée Bissau     | Guinée Bissau | Assurance   | Confidentiel |             |               |             | 30/06/2018                   |
| NSIA Assurance Sénégal           | Sénégal       | Assurance   | Confidentiel |             |               |             | 30/06/2018                   |
| NSIA Assurance Togo              | Togo          | Assurance   | Confidentiel |             |               |             | 30/06/2018                   |
| NSIA Assurance Vie Benin         | Benin         | Assurance   | Confidentiel |             |               |             | 31/07/2018                   |
| NSIA Assurance VIE Côte d'Ivoire | Côte d'Ivoire | Assurance   | Confidentiel |             |               |             | 30/06/2018                   |
| NSIA Assurance Vie Sénégal       | Sénégal       | Assurance   | Confidentiel |             |               |             | 31/07/2018                   |
| NSIA Assurance Vie Togo          | Togo          | Assurance   | Confidentiel |             |               |             | 30/06/2018                   |
| NSIA Banque                      | Côte d'Ivoire | Secteur Bancaire  | Confidentiel |             |               |             | 30/04/2018                   |
| OMNIUM                           | Mali          | Fabrication et distribution de piles                                  | BBB+         | Stable      | A3            | Stable      | 30/06/2018                   |
| ONEP                             | Côte d'Ivoire | Promotion de l'accès à l'eau potable                                  | Confidentiel |             |               |             | 31/07/2018                   |
| PAA                              | Côte d'Ivoire | Activités portuaires  | A+           | Stable      | A1-           | Stable      | 31/07/2018                   |
| PALMCI                           | Côte d'Ivoire | Produits de graine et d'huile de palme                                | A-           | Stable      | A1-           | Positive    | 30/06/2018                   |
| PASP                             | Côte d'Ivoire | Service public des opérations portuaires                              | A            | Positive    | A2            | Positive    | 30/06/2018                   |
| PETRO IVOIRE                     | Côte d'Ivoire | Distribution Produits Pétroliers                                      | A            | Stable      | A3            | Stable      | 30/06/2018                   |
| Radiant Insurance Company        | Rwanda        | Assurance   | Confidentiel |             |               |             | Note expirée                 |
| SENELEC                          | Sénégal       | Production, distribution, importation et exportation de l'électricité | AA-          | Stable      | A1-           | Stable      | 31/10/2018                   |

**Notations Financières (3/3)**

| Nom de la société             | Pays          | Secteur/activités                      | A long Terme |             | A court terme |             | Date d'expiration de la note |
|-------------------------------|---------------|--|--------------|-------------|---------------|-------------|------------------------------|
|                               |               |  | Note         | Perspective | Note          | Perspective |                              |
| SHELTER AFRIQUE               | Kenya         | Banque                                 | BBB+         | Stable      | A3            | Négative    | 30/06/2018                   |
| SICOGI                        | Côte d'Ivoire | Construction et de Gestion Immobilière | Confidentiel |             |               |             | Note expirée                 |
| SIMAT                         | Côte d'Ivoire | Manutention et de Transit              | Confidentiel |             |               |             | Note expirée                 |
| SIR                           | Côte d'Ivoire | Raffinage de pétrole brut              | Confidentiel |             |               |             | Note expirée                 |
| Société Equatoriale des Mines | Gabon         | Activités minières                     | Confidentiel |             |               |             | Note expirée                 |
| Société Ivoirienne de Banque  | Côte d'Ivoire | Secteur bancaire                       | A+           | Stable      | A1            | Stable      | 28/02/2018                   |
| SODECI                        | Côte d'Ivoire | Distribution Eau                       | AA-          | Stable      | A1-           | Stable      | 31/08/2018                   |
| Tropical Distribution         | Côte d'Ivoire | Distribution                           | Confidentiel |             |               |             | Note expirée                 |
| Tropical Packaging            | Côte d'Ivoire | Industrie métallique                   | Confidentiel |             |               |             | Note expirée                 |
| UIREVI                        | Côte d'Ivoire | Agriculture d'exportation              | Confidentiel |             |               |             | Note expirée                 |
| Ville de Dakar                | Sénégal       | Collectivité locale                    | BBB+         | Stable      | A3            | Positive    | Note expirée                 |
| VIP NET                       | Côte d'Ivoire | Télécommunication                      | Confidentiel |             |               |             | Note expirée                 |

**Obligations Corporates**

|                                | Quantité | Cours de référence | Cours précédent | Coupon d'intérêt | Echéance          |
|--------------------------------|----------|--------------------|-----------------|------------------|-------------------|
| ORAGROUP 6.75% 2013-2019       | 351      | 10000              | 10000           | 337,5            | 04 juin/ 04 déc   |
| SIFCA 6.90% 2013-2021          |          | 10000              | 10000           | 676,2            | 08-août           |
| SHELTER AFRIQUE 6.6% 2014-2021 | 5000     | 5900,4             | 6000            | 327,29           | 28 fév. / 28 août |

**Obligations d'Entités Régionales**

|                            | Quantité | Cours de référence | Cours précédent | Coupon d'intérêt | Echéance          |
|----------------------------|----------|--------------------|-----------------|------------------|-------------------|
| BIDC-EBID 6.50% 2014-2021  | 1        | 9999               | 10000           | 325              | 28 avr/ 28 sep    |
| BIDC-EBID 6.10% 2017-2027  |          | 10000              | 10000           | 610              | 16-juin           |
| BOAD 5.95% 2012-2019       |          | 10000              | 10000           | 595              | 06-mars           |
| BOAD 5.95% 2014-2021       |          | 10000              | 10000           | 260,82           | 26-déc            |
| CRRH-UEMOA 6.10% 2012-2022 |          | 10000              | 10000           | 305              | 13 fév / 13 août  |
| CRRH-UEMOA 6.10% 2012-2024 |          | 10000              | 10000           | 305              | 17 janv / 17 juil |
| CRRH-UEMOA 6% 2013-2023    | 5        | 10000              | 10000           | 300              | 26 avril / 26 oct |
| CRRH-UEMOA 6% 2014-2024    |          | 9950               | 9950            | 300              | 30 juin / 30 déc  |
| CRRH-UEMOA 5,85% 2015-2025 | 4        | 10000              | 10000           | 290,9            | 04 janv / 04 juil |
| CRRH-UEMOA 5,85% 2016-2026 |          | 10000              | 10000           | 290,9            | 03 janv / 03 juil |
| CRRH-UEMOA 5,95% 2017-2019 |          | 9583,33            | 9583,33         | 297,5            | 17-mai            |

**Obligations d'Etat**

|   | Quantité | Cours de référence | Cours précédent | Coupon d'intérêt | Echéance          |
|---|----------|--------------------|-----------------|------------------|-------------------|
| ETAT DU BURKINA FASO 6,50% 201              | 510      | 10000              | 10000           | 325              | 29-juin           |
| ETAT DU MALI 6,20% 2016-2023                |          | 8333               | 10000           | 620              | 23-mai            |
| ETAT DU MALI 6,50% 2017-2024                |          | 10000              | 10000           | 650              | 20-avr            |
| ETAT SENEGAL 6.70% 2012-2019                |          | 4000               | 4000            | 670              | 14-déc            |
| ETAT SENEGAL 6.50% 2013-2023                |          | 10000              | 10000           | 325              | 29 janv / 29 juil |
| ETAT SENEGAL 6.5% 2014-2021                 |          | 8000               | 8000            | 325              | 27 mai/27 nov     |
| ETAT SENEGAL 6.30% 2015-2025                |          | 10000              | 10000           | 313,28           | 25 mai / 25 nov   |
| TPBF 6.50% 2013-2020                        | 2700     | 10000              | 9800            | 325              | 29 mai / 29 nov   |
| TPBF 6.50% 2017-2027                        |          | 10000              | 10000           | 650              | 31 janv / 31 juil |
| TPBJ 6.50% 2017-2027                        |          | 9999               | 9999            | 650              | 07-avr            |
| TPCI 6.30% 2013-2018                        |          | 10000              | 10000           | 315              | 03 juin / 03 dec  |
| TPCI 6.55% 2014-2022                        |          | 10000              | 10000           | 655              | 20-mai            |
| TPCI 3% 2014-2024                           |          | 10000              | 10000           | 150              | 19 juin / 19 dec. |
| TPCI 5.85% 2014-2021                        |          | 10000              | 10000           | 292,5            | 19 juin / 19 dec  |
| TPCI 5,99% 2015-2025                        |          | 10000              | 10000           | 599              | 14-mai            |
| TPCI 5,85% 2015-2022                        |          | 10000              | 10000           | 599              | 05 avr/05 oct     |
| TPCI 6% 2016-2028                           |          | 10000              | 10000           | 600              | 08-avr            |
| TPCI 5.90% 2016-2026                        |          | 10000              | 10000           | 590              | 15-juin           |
| TPCI 5.90% 2016-2026                        |          | 10000              | 10000           | 590              | 17-nov            |
| TPCI 6.25% 2017-2029                        | 62       | 10000              | 10000           | 312,5            | 31 mars / 30 sep. |
| TPCI 5,95% 2017-2024 A                      |          | 10000              | 10000           | 297,5            | 24-avr            |
| TPCI 5,95% 2017-2024 B                      |          | 10000              | 10000           | 297,5            | 10-mai-18         |
| TPTG 6,90% 2018-2023                        | 17       | 10000              | 10000           | 213,48           | 26-juil           |
| SUKUK ETAT DE COTE D'IVOIRE 5,75% 2015-2020 |          | 10000              | 10000           | 292,292          | 28 juin/28 déc    |
| SUKUK ETAT DE COTE D'IVOIRE 5,75% 2016-2023 |          | 10000              | 10000           | 289,097          | 7 sept/7 mars     |
| SUKUK ETAT DU SENEGAL 6,25% 2014-2018       |          | 10000              | 10000           | 321,181          | 18 juil/18 janv   |
| SUKUK ETAT DU SENEGAL 6% 2016-2026          | 150      | 10000              | 10000           | 306,667          | 26 juil/26 janv   |
| SUKUK ETAT DU TOGO 6,5% 2016-2026           |          | 10 000             | 10 000          | 0                | 17 août/17 fév    |





**Bloomfield Investment Corporation**

06 BP 1888 Abidjan 06

Tel: (225) 20 215 747 / (225) 20 215 749

Fax: (225) 20 215 751