

Rapport d'Analyse Boursière

Bloomfield Intelligence

Semaine 22 – du 25 Mai au 29 Mai 2020

(Source BRVM)

Bloomfield Investment Corporation est une agence de notation panafricaine spécialisée dans l'évaluation du risque de crédit. Basée à Abidjan, avec une représentation à Douala et à Kigali, l'agence intervient principalement en Afrique.

Agrément UEMOA AN-001/2012
RWANDA ref/CMA/July/3047/2015

Siège Social Cocody Riviera 3 – Rue E104.
Abidjan - Côte d'Ivoire

Site web www.bloomfield-investment.com

Suivez-nous sur le WEB



BRVM 10 ↑ **2,99%** **128,26**

BRVM COMPOSITE ↑ **1,81%** **135,03**

Sociétés Cotées 46

	Evol	Valeur
Per moyen *	↑	14,73
Rendement moyen / action *	↓	9,27%
Capitalisation boursière (Mds FCFA)	↑	4 057
Volume transigé (actions)		375 981
Volume transigé (obligations)		4 450
Valeur transigée (actions)		1 033 236 303
Valeur transigée (obligations)		44 787 700

* Calcul sur la base des dernières informations financières publiées sans prise en compte des sociétés en liquidation

Marché des Actions

Les Plus Performants

	Cours	Evol%	Vol	Val (000)	PER	R/A
SICABLE CI	895	16,23%	13 607	11 183	8,3	8,4%
NESTLE CI	345	13,11%	2 124	678	N/A	N/A
CFAO CI	410	10,81%	1 982	707	14,1	7,7%
SONATEL SN	13 485	4,58%	36 509	486 601	6,8	9,1%

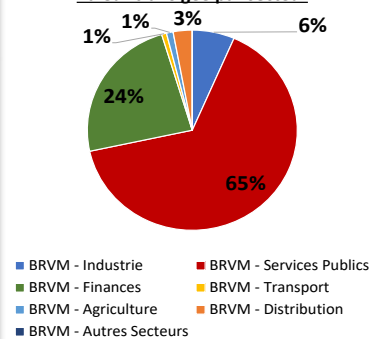
Les Moins Performants

	Cours	Evol%	Vol	Val (000)	PER	R/A
SAPH CI	1200	-9,43%	26	33,40	9,1	6,5%
CROWN SIEM CI	110	-8,33%	635	71,10	N/A	N/A
SUCRIVOIRE	550	-5,17%	5412	2968,15	N/A	13,1%
VIVO ENERGY CI	600	-4,76%	29217	17166,12	7,0	10,7%

Indices Sectoriels

	Nb Sociétés	Valeur	Evol%	Evol YTD	Volume	Valeur Transigée (M FCFA)	PER moyen	R/A moyen
BRVM - Industrie	12	32,33	-1,67%	-13,92%	104 402	67	61,1	11%
BRVM - Services Publics	4	414,55	3,81%	-15,65%	96 510	673	8,5	9%
BRVM - Finances	16	52,49	0,15%	-11,74%	116 845	245	5,4	10%
BRVM - Transport	2	342,90	1,06%	-6,51%	5 690	8	8,1	13%
BRVM - Agriculture	5	64,15	-3,29%	-25,15%	9 925	11	6,2	12%
BRVM - Distribution	7	211,57	2,98%	-17,71%	42 509	30	9,9	9%
BRVM - Autres Secteurs	1	302,30	4,26%	-5,77%	100	0	3,8	N/A

Valeur transigée par secteur



L'Evolution du Marché

La BRVM termine cette semaine en hausse affichant 128,26 points pour l'indice BRVM 10 (+2,99%) et 135,03 points pour l'indice BRVM Composite (+1,81%). La capitalisation boursière du marché des actions s'établit à 4 057 milliards de francs CFA. Les transactions en valeur du marché des actions s'établissent à 1 031 millions de francs CFA en fin de semaine, portées principalement par les secteurs « Services Publics » (65%) et « Finances » (24%). Les titres SICABLE CI réalisent la plus importante progression du marché avec un gain de 16,23%, tandis que le titre SAPH CI affiche la plus forte baisse avec une chute de 9,43%. Sur le marché des matières premières, le cours du pétrole brut poursuit sa tendance haussière (+6,74%) terminant la semaine à 35,49\$.

L'avis du Chef Economiste [le titre TRACTAFRIC CI]

La société TRACTAFRIC MOTORS CI a achevé l'année 2019 avec un résultat net en baisse de 11,4% par rapport à fin 2018 en raison d'une hausse de ses charges sur la période, principalement les services extérieurs. Le chiffre d'affaires de TRACTAFRIC est passé de 13 258,1 millions de FCFA le 31 mars 2019 à 13 926,5 millions de FCFA (+5%) à la même période en 2020. Cette hausse est justifiée par la progression de 28% de l'activité de location de l'entreprise. S'agissant du résultat net de l'entreprise, il s'établit à 408,8 millions de FCFA ; il est pratiquement semblable à celui de l'année précédente, soit 409,4 millions de FCFA. Sur le marché boursier, l'action TRACTAFRIC ne fait pas l'objet de nombreux échanges (la moyenne de transaction depuis le 2 janvier est de 1,37), il débute l'année 2020 au prix de 2 695 FCFA puis s'échange à plus de 3 000 FCFA sur la période allant du 6 février au 9 mars 2020. A la fin de la séance du 29 mai, la valeur du titre est de 3 000 FCFA (+11,3% par rapport à l'entame de l'année). L'entreprise compte renforcer sa part de marché et développer son activité sur le reste de l'année, mais ses performances pourraient être contraintes par la crise sanitaire.

News BRVM Corporates

❑ [CRRH-UEMOA] : La Bourse Régionale des Valeurs Mobilières (BRVM) porte à la connaissance du public et des intervenants du marché que le Trésor Public de Cote d'Ivoire procédera, le 19 Juin 2020, au paiement des intérêts semestriels et au remboursement partiel du capital de son emprunt obligataire dénommé « TPCI 5,85% 2014-2021.

❑ [ONATEL-SA BF] : L'Office National des Télécommunications du Burkina Faso, a publié ses états financiers au 31 Décembre 2019. Le chiffre d'affaires de l'entreprise s'est chiffré à 154,06 milliards FCFA contre 159,03 milliards en 2018, soit un recul de 3,12%. Le résultat net a également enregistré une perte nette de 1,728 milliards FCFA, soit une baisse de 5,43% par rapport à l'exercice précédent se situant ainsi à 30,08 milliards FCFA.

❑ [BOA CI] : la filiale ivoirienne du groupe bancaire Bank Of Africa mettra en paiement son dividende annuel de 315 FCFA net par action au titre de l'exercice 2019 le 15 juin 2019.

News Marché

❑ [BURKINA FASO] : Le Club de Paris a suspendu le service de la dette du Burkina Faso envers ses créanciers membres entre le 1er mai et le 1er décembre 2020. Ce moratoire devrait aider le pays à faire face économiquement aux conséquences de la pandémie du COVID-19. L'espace budgétaire ainsi créée devrait permettre notamment d'augmenter les dépenses sociales, sanitaires ou économiques.

❑ [COTE D'IVOIRE] : Le gouvernement ivoirien a ratifié deux accords de financement de la Banque Ouest-Africaine de Développement (BOAD) d'un montant global de 35 milliards de FCFA. Ce prêt devrait permettre au pays de financer notamment le renforcement du système d'alimentation en eau potable de la capitale économique et la réhabilitation des aéroports de Bouaké et Korhogo.

❑ [AFRIQUE] : l'Indice de l'intégration régionale en Afrique 2019 révèle que le continent est peu intégré avec un score moyen de 0,327. Les dimensions les plus faibles sont l'intégration productive (0,201) en raison de l'insuffisance de la production de biens intermédiaires sur le continent africain et le manque de complémentarité des marchandises échangées ; et les infrastructures (0,22) jugées inadéquates tant par voies aérienne que terrestre. L'Afrique du Sud apparaît comme le pays le plus intégré à l'échelle continentale, avec un score de 0,625.

Marché des Actions
Secteur Industrie

	Cours référence	Evol%	Vol	Val (000)	PER	R/A	Ratio marge nette	ROE
SICABLE CI	895	16,23%	13 607	11 183	8,31	8,38%	4,2%	10,4%
FILTISAC CI	975	0,52%	12 493	12 025	7,41	11,28%	4,6%	6,8%
NEI-CEDA CI	115	0,00%	0	0	2,5	N/A	9,1%	N/A
NESTLE CI	345	13,11%	2 124	678	N/A	N/A	-2,3%	N/A
CROWN SIEM CI	110	-8,33%	635	71	N/A	N/A	N/A	N/A
AIR LIQUIDE CI	210	2,44%	102	20	N/A	N/A	-0,4%	-0,4%
SOLIBRA CI	45 000	0,00%	3	135	56,76	3,04%	2,2%	4,2%
SMB CI	2 550	0,00%	146	378	345,7	17,65%	0,0%	0,8%
SITAB CI	500	-1,96%	65 635	32 829	1,7	N/A	-3,0%	N/A
TRITURAF CI-Ste en Liquidation	490	0,00%	N/A	0	N/A	N/A	N/A	N/A
UNILEVER CI	4 775	0,00%	0	0	N/A	N/A	-23,4%	61,4%
UNIWAX CI	1 140	3,64%	9 657	9 903	5,63	15,95%	7,7%	13,9%

Secteur Services Publics

	Cours référence	Evol%	Vol	Val (000)	PER	R/A	Ratio marge nette	ROE
CIE CI	1 245	4,18%	6 068	7 308	10,67	6,36%	1,0%	34,8%
ONATEL BF	3 345	-0,15%	53 383	177 232	7,56	12,24%	19,5%	43,5%
SODE CI	2 945	-0,17%	550	1 617	8,98	9,17%	3,1%	22,4%
SONATEL SN	13 485	4,58%	36 509	486 601	6,85	9,08%	17,7%	24,1%

Secteur Finances

	Cours référence	Evol%	Vol	Val (000)	PER	R/A	Ratio marge nette	ROE
BICI CI	3 500	-2,78%	2 315	7 620	5,96	5,23%	20,1%	18,2%
BANK OF AFRICA BN	3 150	0,16%	19 097	58 264	4,26	13,84%	84,6%	16,4%
BANK OF AFRICA BF	3 200	1,59%	5 375	16 910	3,8	11,56%	43,3%	31,0%
BANK OF AFRICA CI	3 350	1,52%	2 406	7 422	4,66	9,13%	40,7%	33,9%
BANK OF AFRICA M	995	2,58%	2 873	5 075	N/A	27,24%	-21,8%	-17,8%
BANK OF AFRICA NG	3 500	2,94%	12 041	25 011	5,35	12,28%	90,6%	21,1%
BANK OF AFRICA S	1 520	-1,62%	4 261	6 546	4	10,53%	40,1%	10,6%
CORIS BANK INTERNATIONAL BF	7 600	0,00%	2 419	12 895	8,78	5,29%	46,9%	27,2%
ECOBANK CÔTE D'IVOIRE	3 100	3,33%	15 842	7 599	6,73	7,77%	30,4%	22,1%
ECOBANK TRANS. INCORP. TG	13	0,00%	21 480	375	1,46	N/A	52,4%	5,4%
NSIA BANQUE CI	3 200	0,00%	1 722	5 513	5,44	6,07%	30,7%	19,9%
ORAGROUP TOGO	3 900	-2,01%	849	3 361	9,09	1,45%	20,3%	20,5%
SAFCA CI	330	0,00%	110	782	N/A	N/A	-5,9%	-3,7%
SGB CI	7 700	1,32%	7 142	38 634	4,77	2,68%	33,4%	43,9%
SOCIETE IVOIRIENNE DE BANQUE CI	2 540	-1,55%	18 913	48 546	4,53	9,92%	75,9%	24,9%

Secteur Distribution

	Cours référence	Evol%	Vol	Val (000)	PER	R/A	Ratio marge nette	ROE
SERVAIR ABIDJAN CI	1 000	-2,44%	4 818	4 811	7,23	16,50%	6,5%	23,7%
BERNABE CI	590	-1,67%	781	467	9,24	7,63%	1,0%	3,1%
CFAO CI	410	10,81%	1 982	707	14,15	7,68%	5,1%	24,8%
TRACTAFRIC MOTORS CI	3 000	0,00%	0	0	17,00	5,01%	1,2%	9,6%
VIVO ENERGY CI	600	-4,76%	29 217	17 166	7,01	10,71%	1,5%	21,6%
TOTAL CI	1 250	4,17%	4 657	5 678	7,55	8,67%	3,0%	30,5%
TOTAL SN	1 400	0,00%	1 054	1 475	7,19	7,52%	1,4%	21,2%

Secteur Transport

	Cours référence	Evol%	Vol	Val (000)	PER	R/A	Ratio marge nette	ROE
BOLLORE AFRICA LOGISTICS CI	1 400	1,08%	5 690	7 762	8,12	13,14%	14,6%	42,9%
MOVIS CI	2 395	0,00%	0	0	N/A	N/A	-6,6%	28,3%

Marché des Actions
Secteur Agriculture

	Cours référence	Evol%	Vol	Val (000)	PER	R/A	Ratio marge nette	ROE
PALM CI	1 180	2,61%	133	153	N/A	21,48%	-5,3%	-6,3%
SUCRIVOIRE	550	-5,17%	5 412	2 968	N/A	13,09%	-9,6%	-10,8%
SICOR CI	2 400	0,00%	0	0	1,46	N/A	6,8%	5,3%
SOGB CI	1 695	0,00%	4 354	7 459	8,10	7,43%	12,3%	17,7%
SAPH CI	1 200	-9,43%	26	33	9,09	6,50%	2,3%	4,3%

Autres Secteurs

	Cours référence	Evol%	Vol	Val (000)	PER	R/A	Ratio marge nette	ROE
SETAO CI	245	4,26%	100	25	3,80	N/A	5,1%	-51,8%

Autres Marchés
Devises *

	Cours	Evol
USD / XOF	591,49	-1,68%
GBP / XOF	727,87	-0,73%
EUR / XOF	655,96	0,00%
JPY / XOF	5,48	-1,99%
CNY / XOF	82,86	-1,73%
ZAR / XOF	33,63	-0,74%
NGN / XOF	1,53	-1,22%
EGP / XOF	37,34	-1,57%
KES / XOF	5,54	-1,51%

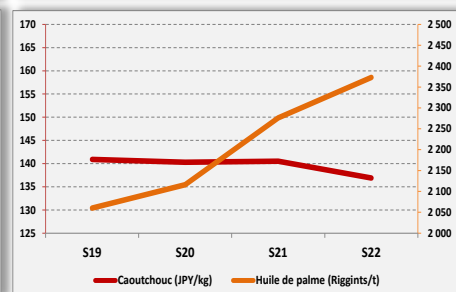
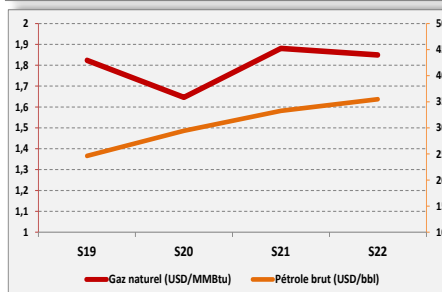
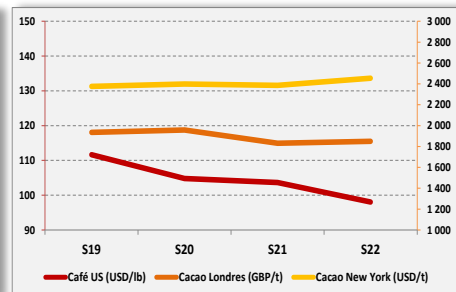
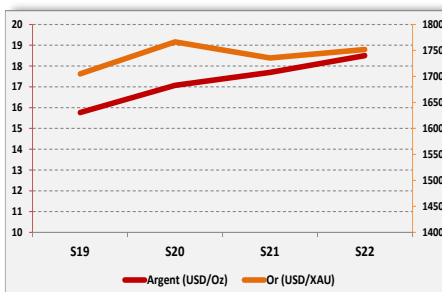
Marchés Financiers Africains

Johannesburg Stock Exchange	ALL SHARE INDEX	↗	1,56%	50929,59
Nairobi Stock Exchange	NSE ALL SHARE INDEX	↘	-2,32%	137,13
Nigerian Stock Exchange	ALL SHARE INDEX	↗	0,44%	25316,15
Egyptian Exchange	EGX 100 INDEX	↗	2,32%	1872
Casablanca Stock Exchange	MOROCCAN ALL SHARE INDEX	↗	1,66%	9852,8

* Évolution hebdomadaire du cours moyen (arrêté la veille de la clôture de la bourse)

Matières Premières

	Cours	Evol
Argent (USD/Oz)	18,499	4,56%
Or (USD/XAU)	1751,7	0,93%
Gaz naturel (USD/MMBtu)	1,849	-1,70%
Pétrole brut (USD/bbl)	35,49	6,74%
Cacao Londres (GBP/t)	1849,33	0,95%
Cacao New York (USD/t)	2454	2,83%
Café US (USD/lb)	98,03	-5,42%
Caoutchouc (JPY/kg)	136,9	-2,56%
Huile de palme (Riggints/t)	2373	4,26%



Notations Financières (1/3)

Nom de la société	Pays	Secteur / activités principales	Long Terme		Court terme		Date d'expiration de la note
			Note	Perspective	Note	Perspective	
Abeda	Côte d'Ivoire	Travaux Publics			Note expirée		
Air Côte d'Ivoire	Côte d'Ivoire	Compagnie Aérienne			Note expirée		
Alios Finance Cameroun	Cameroun	Crédit bail	A-	Stable	A1+	Stable	31/10/2020
Alios Finance Cote d'Ivoire	Côte d'Ivoire	Crédit bail	BBB+	Stable	A1	Stable	31/08/2020
ANSUT	Côte d'Ivoire	Télécommunications			Note expirée		
AVENI - RE	Côte d'Ivoire	Réassurances			Note expirée		
Banibah	Côte d'Ivoire	BTP			Note expirée		
Bank Of Africa - Benin	Benin	Secteur Bancaire	A+	Stable	A1	Stable	30/04/2020
Bank Of Africa - Burkina Faso	Burkina Faso	Secteur Bancaire	A	Stable	A1	Stable	30/06/2020
Bank Of Africa - Côte d'Ivoire	Côte d'Ivoire	Secteur Bancaire	A	Stable	A2	Stable	31/05/2020
Bank Of Africa - Mali	Mali	Secteur Bancaire	A-	Stable	A2	Stable	31/05/2020
Bank Of Africa - Niger	Niger	Secteur Bancaire	A-	Stable	A2	Stable	30/06/2020
Bank Of Africa - Sénégal	Sénégal	Secteur Bancaire	A-	Stable	A2	Stable	30/06/2020
Bank Of Africa - West Africa	Côte d'Ivoire	Activités de holding			Note expirée		
Bernabé	Côte d'Ivoire	Distribution de produits de quincaillerie, de produits métallurgiques et de matériaux de construction	A+	Stable	A1	Stable	30/06/2020
BGFI Holding Corporation	Gabon	Activités de holding	A+	Stable	A1-	Stable	30/06/2020
BGFI Bank - Côte d'Ivoire	Côte d'Ivoire	Secteur Bancaire			Confidentiel		31/10/2020
Caisse Régionale de Refinancement Hypothécaire	UEMOA	Institution financière	AA+	Stable	A1+	Stable	31/05/2020
Caisse Nationale de Prévoyance Sociale	Côte d'Ivoire	Système de sécurité sociale du secteur privé	AA	Stable	A1+	Stable	30/09/2020
CAMTEL	Cameroun	Télécommunication			Note expirée		
Chantier	Côte d'Ivoire	Construction métallique			Note expirée		
CI Energies	Côte d'Ivoire	Suivi du secteur de l'énergie et des travaux d'infrastructure électrique			Confidentiel		30/04/2020
CIE	Côte d'Ivoire	Electricité	AA+	Stable	A1+	Stable	31/07/2020
Commune du Plateau	Côte d'Ivoire	Collectivité locale			Note expirée		
Côte d'Ivoire Céréales	Côte d'Ivoire	Transformation du maïs et du riz / Emission obligataire			Note expirée		
CROWN SIEM CI	Côte d'Ivoire	Emballage métallique	A-	Stable	A3	Stable	30/06/2020
DEKEL OIL	Côte d'Ivoire	Produits de graine et d'huile de palme			En cours de réévaluation		
Distri-Centre	Côte d'Ivoire	Distribution de produits de la téléphonie mobile			Note expirée		
District d'Abidjan	Côte d'Ivoire	Collectivité locale	BBB	Stable	B	Stable	31/10/2020
Ecobank Burkina Faso	Burkina Faso	Secteur bancaire			Confidentiel		31/07/2020
Ecobank Côte d'Ivoire	Côte d'Ivoire	Secteur bancaire	AA-	Stable	A1	Stable	30/06/2020
Ecobank Sénégal	Sénégal	Secteur bancaire			Confidentiel		31/07/2020
Elite Trading	Côte d'Ivoire	Construction			Note expirée		
Emission obligataire de la ville de Dakar	Sénégal	Instrument Financier			Note expirée		

Notations Financières (2/3)

Nom de la société	Pays	Secteur/activités	A long Terme		A court terme		Date d'expiration de la note
			Note	Perspective	Note	Perspective	
Etablissement DM	Côte d'Ivoire	Construction	Note expirée				
Etat du Bénin	Bénin	Dettes souveraines	A-	Stable	A2	Stable	31/05/2020
Etat de Côte d'Ivoire	Côte d'Ivoire	Dettes souveraines	A-	Stable	A2	Stable	31/05/2020
Etat du Mali	Mali	Dettes souveraines	Confidentiel				
Etat du Niger	Niger	Dettes souveraines	Confidentiel				
Etat du Togo	Togo	Dettes souveraines	Confidentiel				
FAGACE	Bénin	Garantie institutionnelle	A-	Stable	A2	Stable	30/11/2020
FCTC Energie 5%	Côte d'Ivoire	Titrisation	Confidentiel				
FICOGES	Côte d'Ivoire	Audit et Conseil	Note expirée				
Fonds d'Entretien Routier (FER)	Côte d'Ivoire	Financement de l'entretien des infrastructures routières	A-	Stable	A1	Stable	31/08/2020
GEBAT	Cote d'Ivoire	BTP	Note expirée				
GEFRI-CI	Côte d'Ivoire	Electricité & Froid	Note expirée				
GuarantCo	Royaume-Uni	Garantie institutionnelle	AAA	Stable	A1+	Stable	30/06/2020
IDT	Côte d'Ivoire	Distribution de Tabacs	Note expirée				
Immobiliare	Côte d'Ivoire	Construction	Note expirée				
Klapton	Ile Maurice	Assurance	BBB+	Stable	A1	Stable	30/05/2020
Koffi & Diabaté Développement	Côte d'Ivoire	Construction	Note expirée				
Loyale Assurances SA	Côte d'Ivoire	Assurances IARD	Note expirée				
Loyale Vie SA	Côte d'Ivoire	Assurances VIE	Note expirée				
Nestlé CI	Côte d'Ivoire	Industrie Alimentaire	A-	Stable	A1	Stable	31/10/2020
NSIA Assurance Benin	Bénin	Assurance	Confidentiel				
NSIA Assurance Cote d'Ivoire	Côte d'Ivoire	Assurance	Confidentiel				
NSIA Assurance Gabon	Gabon	Assurance	Confidentiel				
NSIA Assurance Guinée Bissau	Guinée Bissau	Assurance	Note expirée				
NSIA Assurance Sénégal	Sénégal	Assurance	Confidentiel				
NSIA Assurance Togo	Togo	Assurance	Note expirée				
NSIA Assurance Vie Benin	Benin	Assurance	Confidentiel				
NSIA Assurance VIE Côte d'Ivoire	Côte d'Ivoire	Assurance	Confidentiel				
NSIA Assurance Vie Sénégal	Sénégal	Assurance	Confidentiel				
NSIA Assurance Vie Togo	Togo	Assurance	Note expirée				
NSIA Banque	Côte d'Ivoire	Secteur Bancaire	A+	Stable	A1	Stable	31/07/2020
OMNIUM	Mali	Fabrication et distribution de piles	Note expirée				
ONEP	Côte d'Ivoire	Promotion de l'accès à l'eau potable	Note expirée				
ORAGROUP	Togo	Activités de holding financières	A	Stable	A2	Stable	30/06/2020
PAA	Côte d'Ivoire	Activités portuaires	AA-	Stable	A1-	Stable	30/06/2020

Notations Financières (3/3)

Nom de la société	Pays	Secteur/activités	A long Terme		A court terme		Date d'expiration de la note
			Note	Perspective	Note	Perspective	
PALMCI	Côte d'Ivoire	Produits de graine et d'huile de palme	A	Stable	A1	Stable	31/05/2020
PASP	Côte d'Ivoire	Service public des opérations portuaires	A	Stable	A2	Stable	30/06/2020
PETRO IVOIRE	Côte d'Ivoire	Distribution de produits pétroliers	A+	Stable	A3	Stable	30/06/2020
Radiant Insurance Company	Rwanda	Assurance	Note expirée				
Resto Plus	Côte d'Ivoire	Restauration collective	Note expirée				
SENELEC	Sénégal	Production, distribution, importation et exportation de l'électricité	Note expirée				
Shelter Afrique	Kenya	Banque	BBB+	Stable	A3	Stable	31/07/2020
SICOGI	Côte d'Ivoire	Construction et gestion immobilière	Note expirée				
SIMAT	Côte d'Ivoire	Manutention et transit	Note expirée				
SIR	Côte d'Ivoire	Raffinage de pétrole brut	Note expirée				
Société Equatoriale des Mines	Gabon	Activités minières	Note expirée				
Société Ivoirienne de Banque	Côte d'Ivoire	Secteur bancaire	AA-	Stable	A1	Stable	30/04/2020
SODECI	Côte d'Ivoire	Distribution Eau	AA-	Stable	A1-	Stable	31/07/2020
Total Côte d'Ivoire	Côte d'Ivoire	Distribution de produits pétroliers	AA+	Stable	A1	Stable	31/10/2020
Sonar Vie	Burkina Faso	Assurance Vie	A	Positive	A1	Positive	31/10/2020
Tropical Distribution	Côte d'Ivoire	Distribution	Note expirée				
Tropical Packaging	Côte d'Ivoire	Industrie métallique	Note expirée				
UIREVI	Côte d'Ivoire	Agriculture d'exportation	Note expirée				
Ville de Dakar	Sénégal	Collectivité locale	Note expirée				
VIP NET	Côte d'Ivoire	Télécommunication	Note expirée				

Marché des Obligations
Obligations Corporates

	Quantité	Cours de référence	Cours précédent	Coupon d'intérêt	Echéance
DIASPORA BONDS BHS 6,25% 2019-2024		10 000	10000	314,21	10-janv
SENELEC 6,50% 2018-2025		10 000	10000	325	27-mars
SHELTER AFRIQUE 6.6% 2014-2021		10 300	10300	676,2	08-août
SIFCA 6.90% 2013-2021		2000	2000	327,29	28 fév. / 28 août

Obligations d'Entités Régionales

	Quantité	Cours de référence	Cours précédent	Coupon d'intérêt	Echéance
BIDC-EBID 6.50% 2014-2021	15	10000	10000	325	28 avr / 28 sep
BIDC-EBID 6.10% 2017-2027	310	10300	10300	610	16-juin
BOAD 5.95% 2014-2021		10000	10000	260,82	26-déc
CRRH-UEMOA 6.10% 2012-2022		9925	9925	305	13 fév / 13 août
CRRH-UEMOA 6.10% 2012-2024		10000	10000	305	17 janv / 17 juil
CRRH-UEMOA 6% 2013-2023		10000	10000	300	26 avril / 26 oct
CRRH-UEMOA 6% 2014-2024		9950	9950	300	30 juin / 30 déc
CRRH-UEMOA 5,85% 2015-2025		9900	9900	290,9	04 janv / 04 juil
CRRH-UEMOA 5,85% 2016-2026		10000	10000	290,9	03 janv / 03 juil
CRRH-UEMOA 5,95% 2017-2029		7798,25	7798,25	285,1	17-mai
CRRH-UEMOA 5.95% 2017-2029		9144,67	9144,67	285,1	21-déc.-19
CRRH-UEMOA 6.05% 2018-2033		9333	9333	292,42	21-déc.-19

Obligations d'Etat

	Quantité	Cours de référence	Cours précédent	Coupon d'intérêt	Echéance
ETAT DU MALI 6.20% 2016-2023		4999	6666	99,54	23-mai
ETAT DU MALI 6.50% 2017-2024		8000	8000	520,36	20-avr
ETAT DU MALI 6,50 % 2018-2025	200	9950	9850	218,44	07-oct
ETAT DU MALI 6,50% 2019-2027	5	9800	10000	372,95	12-juil
ETAT SENEGAL 6.50% 2013-2023	8	10000	10000	16,07	29-juil
ETAT SENEGAL 6.50% 2014-2021		3075	4100	51,43	27-mai
ETAT SENEGAL 6.30% 2015-2025	45	10300	9900	127,38	25-mai
TPBF 6,50% 2020 - 2028		10 000	10000	313,28	25-mai
TPBF 6.50% 2013-2020		10 000	10000	325	29-nov
TPBF 6.50% 2017-2027	180	10 000	10000	322,33	31-juil
TPBF 6,50% 2017-2024	5	10 300	10000	325	29-juin
TPBF 6,50% 2018-2025	20	10 000	10000	325	05-juin
TPBF 6,50% 2018-2025	96	10 000	10000	325	15-mai
TPBF 6,50% 2019-2027		10 000	10000	323,22	06-mai
TPBF 6,50% 2019-2027	350	10 300	10300	325	08-avr
TPBJ 6.50% 2017-2027	158	10 300	10300	650	07-avr
TPBJ 6.50% 2018-2025		10 300	10300	325	29-nov
TPCI 6.55% 2014-2022		10 000	9998	655	20-mai
TPCI 3% 2014-2024	1675	10 000	10000	150	19-juin
TPCI 5.85% 2014-2021		9 800	9800	292,5	19-juin
TPCI 5,99% 2015-2025	153	10 000	10000	599	14-mai
TPCI 5,85% 2015-2022		10 000	10000	292,5	05-avr
TPCI 6% 2016-2028	4	10 000	10000	600	08-avr
TPCI 5.90% 2016-2026	21	10 000	9800	590	15-juin
TPCI 5.90% 2016-2026	450	10 000	9900	590	17-nov
TPCI 6.25% 2017-2029	180	10 000	10200	312,5	31-mars
TPCI 5,95% 2017-2024 A		10 000	10000	297,5	24-oct
TPCI 5,95% 2017-2024 B		10 000	10000	297,5	10-mai
TPCI 6% 2017-2025		10 000	10000	300	29-juin
TPCI 6% 2018-2026	60	10 000	10000	600	02-août
TPCI 6% 2018-2026		10 000	10000	600	19-oct
TPCI 5,95% 2018-2025		10 000	10000	297,5	13-déc
TPCI 5,75% 2019-2026	75	10000	10000	575	20-juin
TPCI 2,23% 2019-2026					20-juin
TPCI 5.75% 2019-2026		10 000	10000	575	20-mars
TPCI 6% 2019-2029		10 000	10000	600	20-mars
TPCI 5,75% 2019-2026		10 000	10000	575	20-mars
TPCI 5,75% 2019-2026		10 000	10000	575	11-juil

Marché des Obligations**Obligations d'Etat**

	Quantité	Cours de référence	Cours précédent	Coupon d'intérêt	Echéance
TPCI 5,80% 2019-2026	4	10 000	10000	580	04-déc
TPCI 5,75% 2019-2026		10 000	9900	575	04-déc
TPCI 5,75% 2019-2026		10 300	10300	580	04-déc
TPCI 5,75% 2019-2026		10000	10000	575	04-déc
TPCI 5,80% 2020-2027	100	9975		575	17-oct
TPCI 5,90% 2020-2030	200	10000		575	10-janv
TRESOR PUBLIC DU NIGER 6,50% 2019-2026		10300	10300	580	28-févr
TRESOR PUBLIC DU NIGER 6,50% 2019 - 2026	136	10300	10300	590	28-févr
SUKUK ETAT DE COTE D'IVOIRE 5,75% 2015-2020		9990	9990	292,292	28-juin
SUKUK ETAT DE COTE D'IVOIRE 5,75% 2016-2023		10300	10300	289,097	07-mars
SUKUK ETAT DU SENEGAL 6% 2016-2026		10200	10200	306,667	26-juil
SUKUK ETAT DU TOGO 6,5% 2016-2026		10200	10200	0	17-févr

**Bloomfield Investment Corporation**

06 BP 1888 Abidjan 06

Tel: (225) 20 548 440

Fax: (225) 20 215 751