

# Rapport d'Analyse Boursière

Bloomfield Intelligence

Semaine 23- du 02 Juin au 05 Juin Mai 2020

(Source BRVM)

Bloomfield Investment Corporation est une agence de notation panafricaine spécialisée dans l'évaluation du risque de crédit. Basée à Abidjan, avec une représentation à Douala et à Kigali, l'agence intervient principalement en Afrique.

**Agrément** UEMOA AN-001/2012  
RWANDA ref/CMA/July/3047/2015

**Siège Social** Cocody Riviera 3 – Rue E104.  
Abidjan - Cote d'Ivoire

**Site web** [www.bloomfield-investment.com](http://www.bloomfield-investment.com)

Suivez-nous sur le WEB



<b>BRVM 10</b>	↑	<b>2,98%</b>	<b>132,08</b>
<b>BRVM COMPOSITE</b>	↑	<b>2,81%</b>	<b>138,83</b>

<b>Sociétés Cotées</b>		46	
	Evol	Valeur	
Per moyen *	↑	14,87	
Rendement moyen / action *	↓	9,27%	
Capitalisation boursière (Mds FCFA)	↑	4 171	
Volume transigé (actions)		309 386	
Valeur transigée (actions)		993 232 794	
Valeur transigée (obligations)		44 787 700	

\* Calcul sur la base des dernières informations financières publiées sans prise en compte des sociétés en liquidation

## Marché des Actions

### Les Plus Performants

	Cours	Evol%	Vol	Val (000)	PER	R/A
<b>TOTAL CI</b>	1 535	<b>22,80%</b>	6 513	9 454	9,3	7,1%
<b>BICI CI</b>	4 000	<b>14,29%</b>	2 621	9 939	6,8	4,6%
<b>FILTISAC CI</b>	1 080	<b>10,77%</b>	25 507	25 283	8,2	10,2%
<b>ECOBANK CÔTE D'IVOIRE</b>	3 420	<b>10,32%</b>	1 919	6 338	7,4	7,0%

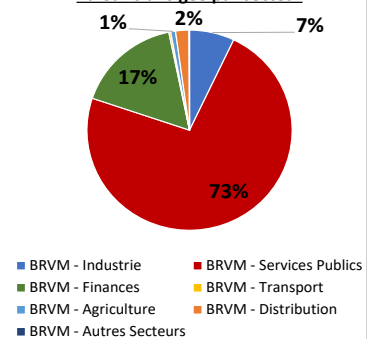
### Les Moins Performants

	Cours	Evol%	Vol	Val (000)	PER	R/A
<b>BOLLORE AFRICA LOGISTICS CI</b>	1300	<b>-7,14%</b>	2154	2956,15	7,5	14,2%
<b>SICABLE CI</b>	850	<b>-5,03%</b>	24272	20696,02	7,9	8,8%
<b>CFAO CI</b>	390	<b>-4,88%</b>	1870	708,05	13,5	8,1%
<b>AIR LIQUIDE CI</b>	200	<b>-4,76%</b>	4750	949,83	N/A	N/A

### Indices Sectoriels

	Nb Sociétés	Valeur	Evol%	Evol YTD	Volume	Valeur Transigée (M FCFA)	PER moyen	R/A moyen
<b>BRVM - Industrie</b>	12	33,48	<b>3,56%</b>	-10,86%	104 599	70	61,8	11%
<b>BRVM - Services Publics</b>	4	427,23	<b>3,06%</b>	-13,07%	81 556	726	8,6	9%
<b>BRVM - Finances</b>	16	53,95	<b>2,78%</b>	-9,28%	87 610	165	5,7	10%
<b>BRVM - Transport</b>	2	319,03	<b>-6,96%</b>	-13,01%	2 154	3	7,5	14%
<b>BRVM - Agriculture</b>	5	65,88	<b>2,70%</b>	-23,14%	7 371	8	6,5	12%
<b>BRVM - Distribution</b>	7	223,92	<b>5,84%</b>	-12,91%	22 596	21	10,1	9%
<b>BRVM - Autres Secteurs</b>	1	308,47	<b>2,04%</b>	-3,85%	3 500	1	3,9	N/A

Valeur transigée par secteur



## L'Evolution du Marché

La BRVM termine cette semaine en hausse affichant 132,08 points pour l'indice BRVM 10 (+2,98%) et 138,83 points pour l'indice BRVM Composite (+2,81%). La capitalisation boursière du marché des actions s'établit à 4 171 milliards de francs CFA. Les transactions en valeur du marché des actions s'établissent à 993 millions de francs CFA en fin de semaine, portées principalement par les secteurs « Services Publics » (73%) et « Finances » (17%). Les titres TOTAL CI réalisent la plus importante progression du marché avec un gain de 22,80%, tandis que le titre BOLLORE AFRICA LOGISTICS CI affiche la plus forte baisse avec une chute de 7,14%. Sur le marché des matières premières, le cours du pétroles brut poursuit sa tendance haussière (+11,44%) terminant la semaine à 39,55\$.

## L'avis du Chef Economiste [le titre SONATEL SN]

Le chiffre d'affaires de SONATEL s'établit à 274,1 milliards de FCFA à la fin du premier trimestre 2020 contre 270,1 milliards de FCFA à la même période de l'année précédente, soit une légère hausse de 1,5%. L'entreprise justifie cette progression par l'accroissement des revenus provenant des usages data et orange money, particulièrement au Mali et en Guinée. S'agissant du résultat net, il a régressé de 6,8%, passant de 49,8 milliards de FCFA au 31 mars 2019 à 46,4 milliards de FCFA au 31 mars 2020. Le repli du bénéfice de SONATEL, intervenu malgré la hausse de 2,2% de l'EBITDA, est principalement expliqué par une augmentation du volume des amortissements et des charges financières sur la période. Sur le marché boursier, l'action SONATEL débute l'année 2020 au prix de 16 995 FCFA puis affiche une tendance globalement baissière pour atteindre son prix le plus bas (12 505 FCFA) au 19 mai 2020. A la fin de la séance du 5 juin 2020, le titre s'échange à 13 995 FCFA, soit une dépréciation de 17,7% par rapport à l'entame de l'année. Cette évolution pourrait refléter la baisse des dividendes distribués (-22,45%) au titre de l'exercice 2019 en lien avec la contraction du résultat du dit exercice par rapport à celui de 2018. Pour le second trimestre, les performances de SONATEL seront affectées par les mesures prises par les différents Etats dans lesquels l'entreprise est implantée pour réduire la propagation de l'épidémie (Covid-19).

### News BRVM Corporates

❑ **[BOA SN]** : La filiale sénégalaise du groupe bancaire Bank Of Africa mettra en paiement son dividende annuel de 161 FCFA net par action au titre de l'exercice 2019 le 19 juin 2019.

❑ **[SIB CI]** : La Société Ivoirienne de Banque mettra en paiement son dividende annuel de 270 FCFA net par action au titre de l'exercice 2019 le 19 juin 2019

❑ **[NEI-CEDA]** : Les Nouvelles Editions Ivoiriennes – Centre d'Editions et de Diffusions Africaines, ont publié leur rapport d'activités au premier trimestre 2020. Il en ressort un chiffre d'affaires net en hausse de 136 millions FCFA par rapport au 1er trimestre 2019. Le résultat net demeure négatif (-200 millions FCFA), toutefois, la perte enregistrée est moins importante que celle réalisée à la même période au titre de l'exercice 2019 (214 millions FCFA).

### News Marché

❑ **[CÔTE D'IVOIRE]** : L'exécution budgétaire à fin mars 2020 est marquée par un démarrage moins rapide des dépenses et une performance des recouvrements des ressources en deçà des attentes. Ces contre performances résultent du basculement effectif en mode budget-programmes et l'impact de la crise sanitaire. Le 1er trimestre enregistre ainsi une mobilisation de ressources à 1292,9 milliards FCFA contre une prévision de 15391 milliards FCFA, soit un taux de réalisation de 84%. Les recettes fiscales ont été mobilisées à hauteur de 97,5%, soit 915,6 milliards FCFA contre 939 milliards FCFA. L'exécution des dépenses budgétaires a atteint 1270,8 milliards FCFA contre 1456,1 milliards FCFA, soit un taux d'exécution de 87,3%. Les dépenses d'investissement ont été exécutées à hauteur de 62,3%.

❑ **[UEMOA]** : Selon le Bulletin mensuel des statistiques de la BCEAO d'Avril 2020, l'opinion défavorable des chefs d'entreprises sur l'évolution de l'activité économique dans tous les secteurs demeure, en lien avec la pandémie du COVID-19 en raison d'un indicateur du climat des affaires qui continue de se dégrader. Il ressort également un taux d'inflation, en glissement annuel, à 1,5% à fin avril 2020, après une réalisation de 1,3% le mois précédent. Cette progression est en lien avec la composante « Alimentaires », qui a pâti de la faiblesse de l'offre sur les marchés dans le contexte de la crise sanitaire.

**Marché des Actions**
**Secteur Industrie**

	Cours référence	Evol%	Vol	Val (000)	PER	R/A	Ratio marge nette	ROE
SICABLE CI	850	<b>-5,03%</b>	24 272	20 696	7,89	8,82%	4,2%	10,4%
FILTISAC CI	1 080	<b>10,77%</b>	25 507	25 283	8,21	10,19%	4,6%	6,8%
NEI-CEDA CI	120	<b>4,35%</b>	2 075	249	2,61	N/A	9,1%	N/A
NESTLE CI	360	<b>4,35%</b>	41 153	14 809	N/A	N/A	-2,3%	N/A
CROWN SIEM CI	110	<b>0,00%</b>	134	15	N/A	N/A	N/A	N/A
AIR LIQUIDE CI	200	<b>-4,76%</b>	4 750	950	N/A	N/A	-0,4%	-0,4%
SOLIBRA CI	45 000	<b>0,00%</b>	8	360	56,76	3,04%	2,2%	4,2%
SMB CI	2 580	<b>1,18%</b>	442	1 140	N/A	17,44%	0,0%	0,8%
SITAB CI	500	<b>0,00%</b>	0	0	1,7	N/A	-3,0%	N/A
TRITURAF CI-Ste en Liquidation	490	<b>0,00%</b>	N/A	0	N/A	N/A	N/A	N/A
UNILEVER CI	4 775	<b>0,00%</b>	1	5	N/A	N/A	N/A	61,4%
UNIWAX CI	1 130	<b>-0,88%</b>	6 257	6 886	5,59	16,09%	7,7%	13,9%

**Secteur Services Publics**

	Cours référence	Evol%	Vol	Val (000)	PER	R/A	Ratio marge nette	ROE
CIE CI	1 245	<b>0,00%</b>	10 106	12 035	10,67	6,36%	1,0%	34,8%
ONATEL BF	3 340	<b>-0,15%</b>	23 579	78 717	7,55	11,59%	19,5%	43,5%
SODE CI	3 000	<b>1,87%</b>	1 709	5 070	9,15	9,00%	3,1%	22,4%
SONATEL SN	13 995	<b>3,78%</b>	46 162	630 020	7,11	8,75%	17,7%	24,1%

**Secteur Finances**

	Cours référence	Evol%	Vol	Val (000)	PER	R/A	Ratio marge nette	ROE
BICI CI	4 000	<b>14,29%</b>	2 621	9 939	6,81	4,57%	20,1%	18,2%
BANK OF AFRICA BN	3 395	<b>7,78%</b>	11 888	37 714	4,59	12,84%	84,6%	16,4%
BANK OF AFRICA BF	3 335	<b>4,22%</b>	2 106	6 914	3,96	11,09%	43,3%	31,0%
BANK OF AFRICA CI	3 395	<b>1,34%</b>	1 956	6 542	4,72	9,01%	40,7%	33,9%
BANK OF AFRICA M	990	<b>-0,50%</b>	4 490	4 424	N/A	27,37%	-21,8%	-17,8%
BANK OF AFRICA NG	3 550	<b>1,43%</b>	4 793	16 789	5,43	12,10%	N/A	21,1%
BANK OF AFRICA S	1 550	<b>1,97%</b>	4 104	6 297	4,08	10,32%	40,1%	10,6%
CORIS BANK INTERNATIONAL BF	7 600	<b>0,00%</b>	1 823	13 795	8,78	5,29%	46,9%	27,2%
ECOBANK CÔTE D'IVOIRE	3 420	<b>10,32%</b>	1 919	6 338	7,42	7,05%	30,4%	22,1%
ECOBANK TRANS. INCORP. TG	13	<b>0,00%</b>	34 003	442	1,46	N/A	52,4%	5,4%
NSIA BANQUE CI	3 500	<b>9,38%</b>	2 745	9 466	5,96	5,55%	30,7%	19,9%
ORAGROUP TOGO	3 970	<b>1,79%</b>	118	461	9,26	1,43%	20,3%	20,5%
SAFCA CI	330	<b>0,00%</b>	25	8	N/A	N/A	-5,9%	-3,7%
SGB CI	7 600	<b>-1,30%</b>	1 517	11 598	4,71	2,71%	33,4%	43,9%
SOCIETE IVOIRIENNE DE BANQUE CI	2 600	<b>2,36%</b>	13 502	34 046	4,63	9,69%	75,9%	24,9%

**Secteur Distribution**

	Cours référence	Evol%	Vol	Val (000)	PER	R/A	Ratio marge nette	ROE
SERVAIR ABIDJAN CI	960	<b>-4,00%</b>	1 545	1 531	6,94	17,18%	6,5%	23,7%
BERNABE CI	600	<b>1,69%</b>	695	409	9,39	7,50%	1,0%	3,1%
CFAO CI	390	<b>-4,88%</b>	1 870	708	13,46	8,08%	5,1%	24,8%
TRACTAFRIC MOTORS CI	3 000	<b>0,00%</b>	67	201	17,00	5,01%	1,2%	9,6%
VIVO ENERGY CI	640	<b>6,67%</b>	10 207	6 207	7,48	10,04%	1,5%	21,6%
TOTAL CI	1 535	<b>22,80%</b>	6 513	9 454	9,28	7,06%	3,0%	30,5%
TOTAL SN	1 400	<b>0,00%</b>	1 699	2 354	7,19	7,52%	1,4%	21,2%

**Secteur Transport**

	Cours référence	Evol%	Vol	Val (000)	PER	R/A	Ratio marge nette	ROE
BOLLORE AFRICA LOGISTICS CI	1 300	<b>-7,14%</b>	2 154	2 956	7,54	14,15%	14,6%	42,9%
MOVIS CI	2 395	<b>0,00%</b>	0	0	N/A	N/A	-6,6%	28,3%

**Marché des Actions**
**Secteur Agriculture**

	Cours référence	Evol%	Vol	Val (000)	PER	R/A	Ratio marge nette	ROE
PALM CI	1 180	<b>0,00%</b>	3 638	4 292	N/A	21,48%	-5,3%	-6,3%
SUCRIVOIRE	525	<b>-4,55%</b>	2 577	1 364	N/A	13,71%	-9,6%	-10,8%
SICOR CI	2 400	<b>0,00%</b>	5	12	1,46	N/A	6,8%	5,3%
SOGB CI	1 745	<b>2,95%</b>	927	1 597	8,34	7,22%	12,3%	17,7%
SAPH CI	1 280	<b>6,67%</b>	224	271	9,69	6,09%	2,3%	4,3%

**Autres Secteurs**

	Cours référence	Evol%	Vol	Val (000)	PER	R/A	Ratio marge nette	ROE
SETAO CI	250	<b>2,04%</b>	3 500	873	3,88	N/A	5,1%	N/A

**Autres Marchés**
**Devises \***

	Cours	Evol
USD / XOF	578,82	<b>-2,14%</b>
GBP / XOF	731,09	<b>0,44%</b>
EUR / XOF	655,96	<b>0,00%</b>
JPY / XOF	5,30	<b>-3,43%</b>
CNY / XOF	81,58	<b>-1,55%</b>
ZAR / XOF	34,32	<b>2,06%</b>
NGN / XOF	1,49	<b>-2,32%</b>
EGP / XOF	35,66	<b>-4,50%</b>
KES / XOF	5,45	<b>-1,57%</b>

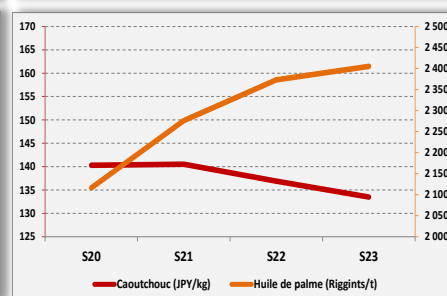
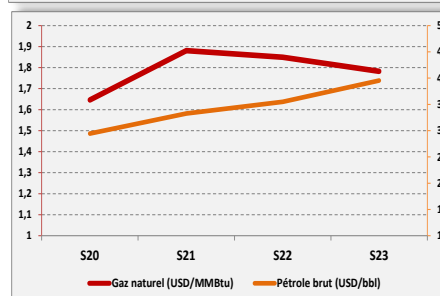
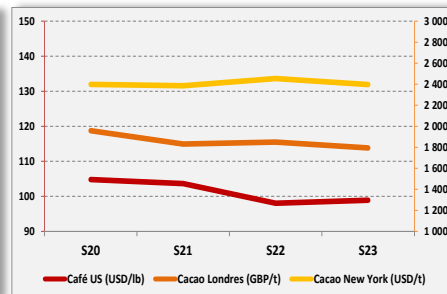
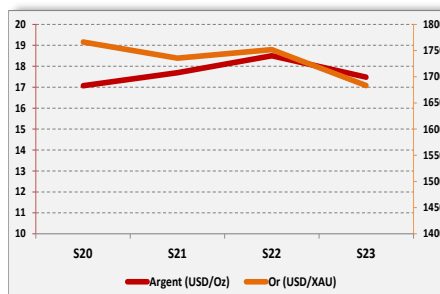
**Marchés Financiers Africains**

Johannesburg Stock Exchange	ALL SHARE INDEX	↗	<b>7,45%</b>	<b>54722,38</b>
Nairobi Stock Exchange	NSE ALL SHARE INDEX	↗	<b>1,49%</b>	<b>139,18</b>
Nigerian Stock Exchange	ALL SHARE INDEX	↘	<b>-1,18%</b>	<b>25016,3</b>
Egyptian Exchange	EGX 100 INDEX	↗	<b>4,91%</b>	<b>1963,98</b>
Casablanca Stock Exchange	MOROCCAN ALL SHARE INDEX	↗	<b>2,76%</b>	<b>10124,27</b>

\* Évolution hebdomadaire du cours moyen (arrêté la veille de la clôture de la bourse)

**Matières Premières**

	Cours	Evol
Argent (USD/Oz)	17,479	<b>-5,51%</b>
Or (USD/XAU)	1683	<b>-3,92%</b>
Gaz naturel (USD/MMBtu)	1,782	<b>-3,62%</b>
Pétrole brut (USD/bbl)	39,55	<b>11,44%</b>
Cacao Londres (GBP/t)	1794,67	<b>-2,96%</b>
Cacao New York (USD/t)	2398	<b>-2,28%</b>
Café US (USD/lb)	98,9	<b>0,89%</b>
Caoutchouc (JPY/kg)	133,5	<b>-2,48%</b>
Huile de palme (Riggints/t)	2405	<b>1,35%</b>



## Notations Financières (1/3)

Nom de la société	Pays	Secteur / activités principales	Long Terme		Court terme		Date d'expiration de la note
			Note	Perspective	Note	Perspective	
Abeda	Côte d'Ivoire	Travaux Publics			Note expirée		
Air Côte d'Ivoire	Côte d'Ivoire	Compagnie Aérienne			Note expirée		
Alios Finance Cameroun	Cameroun	Crédit bail	A-	Stable	A1+	Stable	31/10/2020
Alios Finance Cote d'Ivoire	Côte d'Ivoire	Crédit bail	BBB+	Stable	A1	Stable	31/08/2020
ANSUT	Côte d'Ivoire	Télécommunications			Note expirée		
AVENI - RE	Côte d'Ivoire	Réassurances			Note expirée		
Banibah	Côte d'Ivoire	BTP			Note expirée		
Bank Of Africa - Benin	Benin	Secteur Bancaire	A+	Stable	A1	Stable	30/04/2020
Bank Of Africa - Burkina Faso	Burkina Faso	Secteur Bancaire	A	Stable	A1	Stable	30/06/2020
Bank Of Africa - Côte d'Ivoire	Côte d'Ivoire	Secteur Bancaire	A	Stable	A2	Stable	31/05/2020
Bank Of Africa - Mali	Mali	Secteur Bancaire	A-	Stable	A2	Stable	31/05/2020
Bank Of Africa - Niger	Niger	Secteur Bancaire	A-	Stable	A2	Stable	30/06/2020
Bank Of Africa - Sénégal	Sénégal	Secteur Bancaire	A-	Stable	A2	Stable	30/06/2020
Bank Of Africa - West Africa	Côte d'Ivoire	Activités de holding			Note expirée		
Bernabé	Côte d'Ivoire	Distribution de produits de quincaillerie, de produits métallurgiques et de matériaux de construction	A+	Stable	A1	Stable	30/06/2020
BGFI Holding Corporation	Gabon	Activités de holding	A+	Stable	A1-	Stable	30/06/2020
BGFI Bank - Côte d'Ivoire	Côte d'Ivoire	Secteur Bancaire			Confidentiel		31/10/2020
Caisse Régionale de Refinancement Hypothécaire	UEMOA	Institution financière	AA+	Stable	A1+	Stable	31/05/2020
Caisse Nationale de Prévoyance Sociale	Côte d'Ivoire	Système de sécurité sociale du secteur privé	AA	Stable	A1+	Stable	30/09/2020
CAMTEL	Cameroun	Télécommunication			Note expirée		
Chantier	Côte d'Ivoire	Construction métallique			Note expirée		
CI Energies	Côte d'Ivoire	Suivi du secteur de l'énergie et des travaux d'infrastructure électrique			Confidentiel		30/04/2020
CIE	Côte d'Ivoire	Electricité	AA+	Stable	A1+	Stable	31/07/2020
Commune du Plateau	Côte d'Ivoire	Collectivité locale			Note expirée		
Côte d'Ivoire Céréales	Côte d'Ivoire	Transformation du maïs et du riz / Emission obligataire			Note expirée		
CROWN SIEM CI	Côte d'Ivoire	Emballage métallique	A-	Stable	A3	Stable	30/06/2020
DEKEL OIL	Côte d'Ivoire	Produits de graine et d'huile de palme			En cours de réévaluation		
Distri-Centre	Côte d'Ivoire	Distribution de produits de la téléphonie mobile			Note expirée		
District d'Abidjan	Côte d'Ivoire	Collectivité locale	BBB	Stable	B	Stable	31/10/2020
Ecobank Burkina Faso	Burkina Faso	Secteur bancaire			Confidentiel		31/07/2020
Ecobank Côte d'Ivoire	Côte d'Ivoire	Secteur bancaire	AA-	Stable	A1	Stable	30/06/2020
Ecobank Sénégal	Sénégal	Secteur bancaire			Confidentiel		31/07/2020
Elite Trading	Côte d'Ivoire	Construction			Note expirée		
Emission obligataire de la ville de Dakar	Sénégal	Instrument Financier			Note expirée		

**Notations Financières (2/3)**

Nom de la société	Pays	Secteur/activités	A long Terme		A court terme		Date d'expiration de la note
			Note	Perspective	Note	Perspective	
Etablissement DM	Côte d'Ivoire	Construction	Note expirée				
Etat du Bénin	Bénin	Dettes souveraines	A-	Stable	A2	Stable	31/05/2020
Etat de Côte d'Ivoire	Côte d'Ivoire	Dettes souveraines	A-	Stable	A2	Stable	31/05/2020
Etat du Mali	Mali	Dettes souveraines	Confidentiel				
Etat du Niger	Niger	Dettes souveraines	Confidentiel				
Etat du Togo	Togo	Dettes souveraines	Confidentiel				
FAGACE	Bénin	Garantie institutionnelle	A-	Stable	A2	Stable	30/11/2020
FCTC Energie 5%	Côte d'Ivoire	Titrisation	Confidentiel				
FICOGES	Côte d'Ivoire	Audit et Conseil	Note expirée				
Fonds d'Entretien Routier (FER)	Côte d'Ivoire	Financement de l'entretien des infrastructures routières	A-	Stable	A1	Stable	31/08/2020
GEBAT	Cote d'Ivoire	BTP	Note expirée				
GEFRI-CI	Côte d'Ivoire	Electricité & Froid	Note expirée				
GuarantCo	Royaume-Uni	Garantie institutionnelle	AAA	Stable	A1+	Stable	30/06/2020
IDT	Côte d'Ivoire	Distribution de Tabacs	Note expirée				
Immobiliare	Côte d'Ivoire	Construction	Note expirée				
Klapton	Ile Maurice	Assurance	BBB+	Stable	A1	Stable	30/05/2020
Koffi & Diabaté Développement	Côte d'Ivoire	Construction	Note expirée				
Loyale Assurances SA	Côte d'Ivoire	Assurances IARD	Note expirée				
Loyale Vie SA	Côte d'Ivoire	Assurances VIE	Note expirée				
Nestlé CI	Côte d'Ivoire	Industrie Alimentaire	A-	Stable	A1	Stable	31/10/2020
NSIA Assurance Benin	Bénin	Assurance	Confidentiel				
NSIA Assurance Cote d'Ivoire	Côte d'Ivoire	Assurance	Confidentiel				
NSIA Assurance Gabon	Gabon	Assurance	Confidentiel				
NSIA Assurance Guinée Bissau	Guinée Bissau	Assurance	Note expirée				
NSIA Assurance Sénégal	Sénégal	Assurance	Confidentiel				
NSIA Assurance Togo	Togo	Assurance	Note expirée				
NSIA Assurance Vie Benin	Benin	Assurance	Confidentiel				
NSIA Assurance VIE Côte d'Ivoire	Côte d'Ivoire	Assurance	Confidentiel				
NSIA Assurance Vie Sénégal	Sénégal	Assurance	Confidentiel				
NSIA Assurance Vie Togo	Togo	Assurance	Note expirée				
NSIA Banque	Côte d'Ivoire	Secteur Bancaire	A+	Stable	A1	Stable	31/07/2020
OMNIUM	Mali	Fabrication et distribution de piles	Note expirée				
ONEP	Côte d'Ivoire	Promotion de l'accès à l'eau potable	Note expirée				
ORAGROUP	Togo	Activités de holding financières	A	Stable	A2	Stable	30/06/2020
PAA	Côte d'Ivoire	Activités portuaires	AA-	Stable	A1-	Stable	30/06/2020

**Notations Financières (3/3)**

Nom de la société	Pays	Secteur/activités	A long Terme		A court terme		Date d'expiration de la note
			Note	Perspective	Note	Perspective	
PALMCI	Côte d'Ivoire	Produits de graine et d'huile de palme	A	Stable	A1	Stable	31/05/2020
PASP	Côte d'Ivoire	Service public des opérations portuaires	A	Stable	A2	Stable	30/06/2020
PETRO IVOIRE	Côte d'Ivoire	Distribution de produits pétroliers	A+	Stable	A3	Stable	30/06/2020
Radiant Insurance Company	Rwanda	Assurance	Note expirée				
Resto Plus	Côte d'Ivoire	Restauration collective	Note expirée				
SENELEC	Sénégal	Production, distribution, importation et exportation de l'électricité	Note expirée				
Shelter Afrique	Kenya	Banque	BBB+	Stable	A3	Stable	31/07/2020
SICOGI	Côte d'Ivoire	Construction et gestion immobilière	Note expirée				
SIMAT	Côte d'Ivoire	Manutention et transit	Note expirée				
SIR	Côte d'Ivoire	Raffinage de pétrole brut	Note expirée				
Société Equatoriale des Mines	Gabon	Activités minières	Note expirée				
Société Ivoirienne de Banque	Côte d'Ivoire	Secteur bancaire	AA-	Stable	A1	Stable	30/04/2020
SODECI	Côte d'Ivoire	Distribution Eau	AA-	Stable	A1-	Stable	31/07/2020
Total Côte d'Ivoire	Côte d'Ivoire	Distribution de produits pétroliers	AA+	Stable	A1	Stable	31/10/2020
Sonar Vie	Burkina Faso	Assurance Vie	A	Positive	A1	Positive	31/10/2020
Tropical Distribution	Côte d'Ivoire	Distribution	Note expirée				
Tropical Packaging	Côte d'Ivoire	Industrie métallique	Note expirée				
UIREVI	Côte d'Ivoire	Agriculture d'exportation	Note expirée				
Ville de Dakar	Sénégal	Collectivité locale	Note expirée				
VIP NET	Côte d'Ivoire	Télécommunication	Note expirée				

**Marché des Obligations**
**Obligations Corporates**

	Quantité	Cours de référence	Cours précédent	Coupon d'intérêt	Echéance
DIASPORA BONDS BHS 6,25% 2019-2024		10 000	10000	314,21	10-janv
SENELEC 6,50% 2018-2025		10 000	10000	325	27-mars
SHELTER AFRIQUE 6.6% 2014-2021		10 300	10300	676,2	08-août
SIFCA 6.90% 2013-2021		2000	2000	327,29	28 fév. / 28 août

**Obligations d'Entités Régionales**

	Quantité	Cours de référence	Cours précédent	Coupon d'intérêt	Echéance
BIDC-EBID 6.50% 2014-2021		10000	10000	325	28 avr / 28 sep
BIDC-EBID 6.10% 2017-2027		10300	10300	610	16-juin
BOAD 5.95% 2014-2021		10000	10000	260,82	26-déc
CRRH-UEMOA 6.10% 2012-2022		9925	9925	305	13 fév / 13 août
CRRH-UEMOA 6.10% 2012-2024		10000	10000	305	17 janv / 17 juil
CRRH-UEMOA 6% 2013-2023		10000	10000	300	26 avril / 26 oct
CRRH-UEMOA 6% 2014-2024		9950	9950	300	30 juin / 30 déc
CRRH-UEMOA 5,85% 2015-2025		9900	9900	290,9	04 janv / 04 juil
CRRH-UEMOA 5,85% 2016-2026		10000	10000	290,9	03 janv / 03 juil
CRRH-UEMOA 5,95% 2017-2029		7798,25	7798,25	285,1	17-mai
CRRH-UEMOA 5.95% 2017-2029		9144,67	9144,67	285,1	21-déc.-19
CRRH-UEMOA 6.05% 2018-2033		9333	9333	292,42	21-déc.-19

**Obligations d'Etat**

	Quantité	Cours de référence	Cours précédent	Coupon d'intérêt	Echéance
ETAT DU MALI 6.20% 2016-2023	32267	4999	4999	99,54	23-mai
ETAT DU MALI 6.50% 2017-2024		8000	8000	520,36	20-avr
ETAT DU MALI 6,50 % 2018-2025		9950	9950	218,44	07-oct
ETAT DU MALI 6,50% 2019-2027		9800	9800	372,95	12-juil
ETAT SENEGAL 6.50% 2013-2023	12	10000	10000	16,07	29-juil
ETAT SENEGAL 6.50% 2014-2021		3075	3075	51,43	27-mai
ETAT SENEGAL 6.30% 2015-2025		10300	10300	127,38	25-mai
TPBF 6,50% 2020 - 2028	682	10 000	10000	313,28	25-mai
TPBF 6.50% 2013-2020		10 000	10000	325	29-nov
TPBF 6.50% 2017-2027		10 000	10000	322,33	31-juil
TPBF 6,50% 2017-2024		10 300	10300	325	29-juin
TPBF 6,50% 2018-2025	100123	10 000	10000	325	05-juin
TPBF 6,50% 2018-2025	14	10 000	10000	325	15-mai
TPBF 6,50% 2019-2027	71	10 000	10000	323,22	06-mai
TPBF 6,50% 2019-2027	4575	10 300	10300	325	08-avr
TPBJ 6.50% 2017-2027	9051	10 300	10300	650	07-avr
TPBJ 6.50% 2018-2025	9769	10 300	10300	325	29-nov
TPCI 6.55% 2014-2022		10 000	10000	655	20-mai
TPCI 3% 2014-2024		10 000	10000	150	19-juin
TPCI 5.85% 2014-2021		9 800	9800	292,5	19-juin
TPCI 5,99% 2015-2025		10 000	10000	599	14-mai
TPCI 5,85% 2015-2022		10 000	10000	292,5	05-avr
TPCI 6% 2016-2028		10 000	10000	600	08-avr
TPCI 5.90% 2016-2026		10 000	10000	590	15-juin
TPCI 5.90% 2016-2026		10 000	10000	590	17-nov
TPCI 6.25% 2017-2029		10 000	10000	312,5	31-mars
TPCI 5,95% 2017-2024 A		10 000	10000	297,5	24-oct
TPCI 5,95% 2017-2024 B		10 000	10000	297,5	10-mai
TPCI 6% 2017-2025		10 000	10000	300	29-juin
TPCI 6% 2018-2026		10 000	10000	600	02-août
TPCI 6% 2018-2026		10 000	10000	600	19-oct
TPCI 5,95% 2018-2025		10 000	10000	297,5	13-déc
TPCI 5,75% 2019-2026		10000	10000	575	20-juin
TPCI 2,23% 2019-2026					20-juin
TPCI 5.75% 2019-2026		10 000	10000	575	20-mars
TPCI 6% 2019-2029		10 000	10000	600	20-mars
TPCI 5,75% 2019-2026		10 000	10000	575	20-mars
TPCI 5,75% 2019-2026		10 000	10000	575	11-juil



**Marché des Obligations**
**Obligations d'Etat**

	Quantité	Cours de référence	Cours précédent	Coupon d'intérêt	Echéance
TPCI 5,80% 2019-2026		10 000	10000	580	04-déc
TPCI 5,75% 2019-2026		10 000	10000	575	04-déc
TPCI 5,75% 2019-2026		10 300	10300	580	04-déc
TPCI 5,75% 2019-2026		10000	10000	575	04-déc
TPCI 5,80% 2020-2027		9975	9975	575	17-oct
TPCI 5,90% 2020-2030		10000	10000	575	10-janv
TRESOR PUBLIC DU NIGER 6,50% 2019-2026	7545	10300	10300	580	28-févr
TRESOR PUBLIC DU NIGER 6,50% 2019 - 2026	14	10300	10300	590	28-févr
SUKUK ETAT DE COTE D'IVOIRE 5,75% 2015-2020		9990	9990	292,292	28-juin
SUKUK ETAT DE COTE D'IVOIRE 5,75% 2016-2023		10300	10300	289,097	07-mars
SUKUK ETAT DU SENEGAL 6% 2016-2026		10200	10200	306,667	26-juil
SUKUK ETAT DU TOGO 6,5% 2016-2026		10200	10200	0	17-févr


**Bloomfield Investment Corporation**

06 BP 1888 Abidjan 06

Tel: (225) 20 548 440

Fax: (225) 20 215 751