Rapport d'Analyse Boursière

Bloomfield Intelligence

Semaine 24 – du 12 Juin au 15 Juin 2018

(Source BRVM)

Bloomfield Investment Corporation est une agence de notation panafricaine spécialisée dans l'évaluation du risque de crédit. Basée à Abidjan, avec une représentation à Douala et à Kigali, l'agence intervient principalement en Afrique.

Agrément	UEMOA AN-001/2012 RWANDA ref/CMA/July/3047/2015
Siège Social	Plateau, Tour BIAO-CI, 15ème étage, Abidjan - Côte d'Ivoire
Site web	www.bloomfield-investment.com
Suivez-nous sur le WEB	

BRVM 10	↗	1,40%	**208,01**
BRVM COMPOSITE	↗	1,10%	**219,24**

Sociétés Cotées 45

	Evol	Valeur
Per moyen *	↗	12,75
Rendement moyen / action *	↘	6,90%
Capitalisation boursière (Mds FCFA)	↗	6 166
Volume transigé (actions)		689 211
Volume transigé (obligations)		52 118
Valeur transigée (actions)		2 440 908 661
Valeur transigée (obligations)		518 469 449

** Calcul sur la base des dernières informations financières publiées sans prise en compte des sociétés en liquidation*

Marché des Actions

Les Plus Performants

	Cours	Evol%	Vol	Val (000)	PER	R/A
VIVO ENERGY CI	1 000	9,29%	4 843	4 695	12,6	3,3%
BOLLORE AFRICA LOGISTICS CI	3 500	6,38%	2 591	8 401	14,5	5,2%
BANK OF AFRICA M	2 995	6,02%	2 801	8 238	6,1	9,7%
TOTAL CI	1 900	5,56%	13 857	26 230	11,5	5,1%

Les Moins Performants

	Cours	Evol%	Vol	Val (000)	PER	R/A
PALM CI	3 685	-18,11%	311	1 251	6,5	3,3%
NEI-CEDA CI	205	-18,00%	147	33	5,2	N/A
AIR LIQUIDE CI	375	-9,64%	8 320	3 123	N/A	16,8%
SICOR CI	2 870	-7,42%	53	152	17,12	N/A

Indices Sectoriels

	Nb Sociétés	Valeur	Evol%	Evol YTD	Volume	Valeur Transigée (Mds FCFA)	PER moyen	R/A moyen
BRVM - Industrie	12	79,03	-1,45%	-22,35%	19 798	189	19,94	8,8%
BRVM - Services Publics	4	668,90	0,38%	0,53%	82 656	1 648	20,35	7,9%
BRVM - Finances	14	79,65	2,36%	-6,70%	493 163	388	7,82	8,2%
BRVM - Transport	2	845,93	6,30%	-26,89%	2 672	9	14,5	5,2%
BRVM - Agriculture	5	151,06	-4,78%	-18,79%	61 407	163	8,74	4,9%
BRVM - Distribution	7	303,76	2,84%	-5,59%	28 387	43	14,55	4,7%
BRVM - Autres Secteurs	1	271,45	-2,22%	22,22%	1 128	0	3,37	0,0%

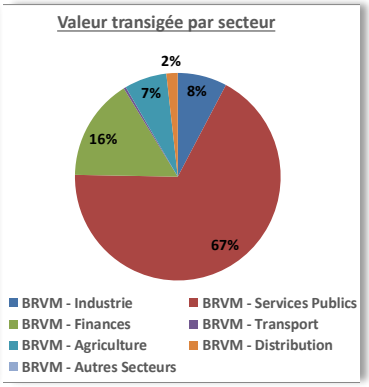

L'Evolution du Marché

La BRVM termine cette semaine en hausse en affichant 208,01 points pour l'indice BRVM 10 (+1,40%) et 219,24 points pour l'indice BRVM Composite (+1,10%). La capitalisation boursière du marché des actions s'établit à 6 166 milliards FCFA. Les transactions en valeur du marché des actions s'établissent à 2,4 milliards FCFA en fin de semaine, portées principalement par le secteur « Services Publics » qui a représenté 67% des échanges. Le titre VIVO ENERGY CI réalise la plus importante progression du marché avec un gain de 9,29% tandis que le titre PALM CI affiche la plus forte baisse avec une chute de 18,11%. Sur le marché des matières premières, la tendance baissière des cours de l'huile de palme et du caoutchouc persiste.

Marché des Actions

L'opinion du Chef Economiste [le titre BOA BN]

L'action de la filiale béninoise du groupe BOA a terminé l'année 2017 avec une moins-value de 55,65%, due principalement à l'ajustement du cours de l'action (le 20 juin 2017), en réponse à l'augmentation de capital de la banque par incorporation de réserves (à raison d'une nouvelle action supplémentaire pour une anciennement détenue). En 2018, le cours de l'action suit globalement une tendance baissière. De son niveau de 7 450 FCFA à l'entame de l'année, l'action cote en cette fin de semaine à 4 500 FCFA, soit une baisse de 39,6%. La baisse de 54,48% du dividende par action, rattaché à l'exercice 2017 par rapport à 2016, constitue un signal défavorable à l'évolution du cours de l'action sur le court terme. Concernant les résultats opérationnels de la banque, en 2017, le PNB a faiblement évolué (+0,7%) et le résultat net a été en retrait de 8,2% par rapport à 2016, en lien essentiellement avec une perte de change. Au 1er trimestre 2018, la BOA Bénin a enregistré un PNB et un résultat net, tous deux, en hausse de 10,3% par rapport au 1er trimestre 2017. Sur la même période, l'encours net des crédits à la clientèle a progressé de 21%. Toutefois, les dépôts clientèles ont moins bien progressé (+4%), en lien avec la situation économique et sociale fragile du pays. Ainsi, dans un contexte où le secteur bancaire béninois est globalement en récession, la BOA Bénin enregistre de bonnes performances et demeure leader de son marché. Néanmoins, un véritable redécollage de ses résultats financiers reste tributaire de la situation sociale et économique prévalant au Bénin.

News BRVM Corporates

❑ **[UNILEVER] :** La Bourse Régionale des Valeurs Mobilières a annoncé la suspension de la cotation du titre Unilever Côte d'Ivoire jusqu'au mercredi 27 juin 2018, en raison de la tenue de la prochaine Assemblée Générale Mixte devant statuer, entre autres, sur un projet d'Offre Publique de Retrait dudit titre. Le contexte qui prévaut actuellement pour Unilever Côte d'Ivoire est une accumulation d'un report à nouveau déficitaire de plus de 30 milliards FCFA avec un résultat net au titre de l'exercice 2017 déficitaire de 3,59 milliards FCFA, alors que le capital social s'élève à 8,053 milliards FCFA.

❑ **[ETI] :** Ecobank Transnational Incorporated (ETI) a annoncé le départ de Mme Dolika Banda du Conseil d'Administration à la suite de l'Assemblée Générale Ordinaire qui s'est tenue le 24 Avril 2018, après un mandat de quatre années. Par ailleurs, le groupe bancaire a également signifié par voie de communiqué avoir mandaté Deutsche Bank et Standard Chartered Bank en tant que teneurs de livre pour organiser une série de réunions d'investisseurs à revenu fixe au Royaume Uni et aux Etats Unis à partir du 18 juin 2018. A l'issue de ce roadshow, l'émission d'une obligation internationale de 5 ans devrait suivre. Aucun détail n'a été donné sur le montant qui serait sollicité.

❑ **[SMB] :** La Société Multinationale de Bitumes a annoncé la tenue de son Assemblée Générale Mixte le jeudi 05 juillet 2018. Parmi les points à l'ordre du jour, figurent l'approbation des états financiers de synthèse de l'exercice 2017, la révocation de deux administrateurs, la nomination de deux nouveaux administrateurs ainsi que le fractionnement des titres de la SMB.

News Marché

❑ **[ETHIOPIE] :** Selon un récent rapport de la Banque Mondiale sur l'Ethiopie, avec une croissance de 10,9% au titre de l'exercice 2017 (Juillet 2016 - Juin 2017), la nation de la Corne de l'Afrique a été l'une des économies les plus dynamiques du monde. Au cours des 10 exercices précédents se terminant en juin 2016, la croissance économique du pays s'est établie en moyenne à 10,3%, tirée principalement par la consommation publique et l'investissement privé. La pérennité du modèle de croissance économique éthiopien présente certains risques importants compte tenu des pénuries de devises persistantes et de la marge de manœuvre limitée pour les emprunts extérieurs. Alors que des mesures ont été prises pour remédier à la surévaluation de la monnaie éthiopienne, certains défis demeurent, notamment des déséquilibres extérieurs importants, une dette croissante et une faible compétitivité qui peuvent freiner le développement de l'industrie manufacturière et la création d'emplois. Selon le rapport, cela nécessite un changement vers un modèle davantage axé sur les exportations, où le secteur privé pourrait jouer un plus grand rôle dans la croissance économique, la diversification des exportations et l'emploi. Selon les projections, le taux de croissance économique de l'Ethiopie est attendu à 9,6% pour l'exercice 2018.

❑**[NIGERIA]** : La Banque Centrale du Nigéria a décidé de mettre en œuvre de façon effective l'accord bilatéral swap sur les devises signé avec la Banque Populaire de Chine. Cet accord, d'une durée de 3 ans et pour un montant maximum de 15 milliards CNY pour 720 milliards NGN, permettra, entre autres, de financer les échanges commerciaux et les investissements directs entre la Chine et le Nigéria. Ainsi, il devrait renforcer le commerce bilatéral entre les deux pays en les rendant moins tributaires du dollar américain.

Marché des Actions

Secteur Industrie

	Cours référence	Evol%	Vol	Val (000)	PER	R/A	Ratio marge nette	ROE
SICABLE CI	1 445	0,00%	832	1 186	8,73	6,92%	7,4%	21,5%
FILTISAC CI	3 600	0,00%	3199	10 893	20,37	15,59%	5,4%	22,1%
NEI-CEDA CI	205	-18,00%	147	33	5,18	N/A	8,3%	N/A
NESTLE CI	2 600	-1,89%	2986	7 759	N/A	N/A	-2,9%	-71,6%
CROWN SIEM CI	13 750	0,00%	N/A	N/A	57,89	4,92%	0,8%	2,9%
AIR LIQUIDE CI	375	-9,64%	8320	3 123	N/A	16,80%	0,9%	2,1%
SOLIBRA CI	69 000	-3,50%	1059	73 151	26,72	3,37%	2,2%	4,1%
SMB CI	16 930	0,77%	45	746	4,4	N/A	8,3%	N/A
SITAB CI	46 060	0,00%	1919	88 370	N/A	8,95%	-6,9%	-38,1%
TRITURAF CI-Ste en Liquidation	490	0,00%	N/A	N/A	N/A	N/A	N/A	N/A
UNILEVER CI	8 000	0,00%	18	146	N/A	N/A	-12,8%	40,1%
UNIWAX CI	3 150	0,00%	1273	3 931	16,28	5,51%	10,7%	18,1%

Secteur Services Publics

	Cours référence	Evol%	Vol	Val (000)	PER	R/A	Ratio marge nette	ROE
CIE CI	1 690	4,97%	3628	6 060	47,63	10,25%	0,3%	7,2%
ONATEL BF	7 895	-1,25%	9871	77 824	9,49	9,22%	17,4%	36,6%
SODE CI	3 900	-2,38%	1249	4 896	12,89	6,92%	3,0%	N/A
SONATEL SN	23 000	0,44%	67908	1 559 484	11,38	6,52%	17,7%	24,3%

Secteur Finances

	Cours référence	Evol%	Vol	Val (000)	PER	R/A	Ratio marge nette	ROE
BICI CI	6 250	-0,56%	255	1 595	11,22	4,43%	34,1%	23,0%
BANK OF AFRICA BN	4 500	0,00%	7419	33 404	6,12	9,04%	11,5%	17,8%
BANK OF AFRICA BF	4 750	1,17%	6454	30 381	6,94	7,54%	39,7%	34,5%
BANK OF AFRICA CI	4 300	2,38%	4975	20 890	7,93	6,86%	18,9%	27,1%
BANK OF AFRICA M	2 995	6,02%	2801	8 238	6,15	9,68%	23,6%	26,4%
BANK OF AFRICA NG	4 150	3,75%	6134	25 249	7,41	9,13%	27,5%	23,9%
BANK OF AFRICA S	2 600	0,00%	3771	9 720	6,17	6,15%	10,5%	14,6%
CORIS BANK INTERNATIONAL BF	8 700	0,00%	894	7 468	14,23	2,57%	48,9%	15,7%
ECOBANK CÔTE D'IVOIRE	25 800	3,22%	1443	36 698	10,7	N/A	32,7%	N/A
ECOBANK TRANS. INCORP. TG	20	5,26%	437492	8 254	2,85	6,04%	-52,1%	5,8%
NSIA BANQUE CI	9 200	3,37%	15708	141 605	10,91	N/A	N/A	N/A
SAFCA CI	6 000	0,00%	N/A	N/A	N/A	N/A	-1,7%	-6,8%
SGB CI	11 990	-0,08%	3105	37 010	9,41	4,87%	30,3%	34,6%
SOCIETE IVOIRIENNE DE BANQUE CI	3 600	-6,11%	2712	27 985	7,99	5,25%	33,7%	28,7%

Secteur Distribution

	Cours référence	Evol%	Vol	Val (000)	PER	R/A	Ratio marge nette	ROE
SERVAIR ABIDJAN CI	1 500	1,69%	835	1 231	16,49	3,30%	7,4%	26,1%
BERNABE CI	2 450	0,00%	765	1 826	7,65	6,64%	5,4%	19,0%
CFAO CI	580	-0,85%	3860	2 259	25,86	3,50%	6,3%	19,3%
TRACTAFRIC MOTORS CI	182 885	0,00%	N/A	N/A	14,51	7,38%	4,7%	26,2%
VIVO ENERGY CI	1 000	9,29%	4843	4 695	12,59	3,33%	1,6%	22,5%
TOTAL CI	1 900	5,56%	13857	26 230	11,48	5,11%	2,9%	30,6%
TOTAL SN	1 695	0,30%	4227	7 066	13,29	2,65%	0,0%	-0,3%

Secteur Transport

	Cours référence	Evol%	Vol	Val (000)	PER	R/A	Ratio marge nette	ROE
BOLLORE AFRICA LOGISTICS CI	3 500	6,38%	2591	8 401	14,5	5,20%	14,6%	4,8%
MOVIS CI	2 900	0,00%	81	235	N/A	0,00%	-11,7%	89,8%

Marché des Actions

Secteur Agriculture

	Cours référence	Evol%	Vol	Val (000)	PER	R/A	Ratio marge nette	ROE
PALM CI	3 685	-18,11%	311	1 251	6,54	3,26%	6,5%	10,7%
SUCRIVOIRE	1 130	-5,83%	7497	8 398	7,04	12,15%	5,6%	6,4%
SICOR CI	2 870	-7,42%	53	152	17,12	N/A	28,4%	30,5%
SOGB CI	3 600	0,00%	5196	18 271	7,46	8,90%	11,0%	11,0%
SAPH CI	2 800	3,70%	48350	134 552	5,56	N/A	8,5%	19,4%

Autres Secteurs

	Cours référence	Evol%	Vol	Val (000)	PER	R/A	Ratio marge nette	ROE
SETAO CI	220	-2,22%	1128	244	3,37	0,00%	24,8%	-70,3%

Autres Marchés

Devises*

	Cours	Evol
USD / XOF	565,43	1,45%
GBP / XOF	750,59	0,36%
EUR / XOF	655,96	0,00%
JPY / XOF	5,11	0,35%
CNY / XOF	88,04	1,24%
ZAR / XOF	42,22	-0,24%
NGN / XOF	1,56	1,75%
EGP / XOF	31,67	1,40%
KES / XOF	5,59	1,32%

** Évolution hebdomadaire du cours moyen (arrêté la veille de la clôture de la bourse)*

Marchés Financiers Africains

Johannesburg Stock Exchange	ALL SHARE INDEX	-1,18%	3 480,12
Nairobi Stock Exchange	NSE ALL SHARE INDEX	0,86%	178,19
Nigerian Stock Exchange	ALL SHARE INDEX	0,67%	38 928,02
Egyptian Exchange	EGX 100 INDEX	-0,67%	2 043,53
Casablanca Stock Exchange	MOROCCAN ALL SHARE INDEX	-0,93%	12 324,62

Matières Premières

	Cours	Evol
Argent (USD/Oz)	16,6	-1,02%
Or (USD/XAU)	1 282,1	-1,58%
Gaz naturel (USD/MMBtu)	3,0	4,91%
Pétrole brut (USD/bbl)	64,9	-1,35%
Cacao Londres (GBP/t)	1 738,3	4,15%
Cacao New York (USD/t)	2 519,0	6,06%
Café US (USD/lb)	117,6	0,19%
Caoutchouc (JPY/kg)	165,0	-3,62%
Huile de palme (Riggints/t)	2 336,0	-1,39%

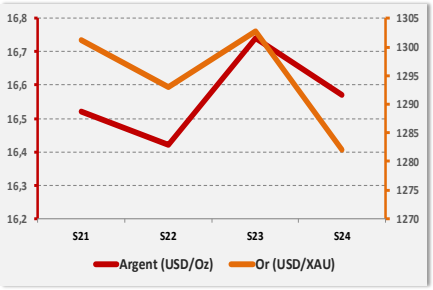

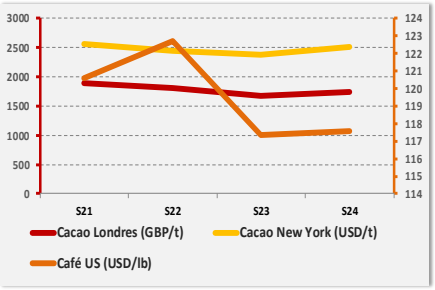

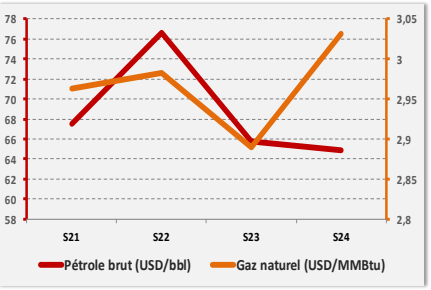

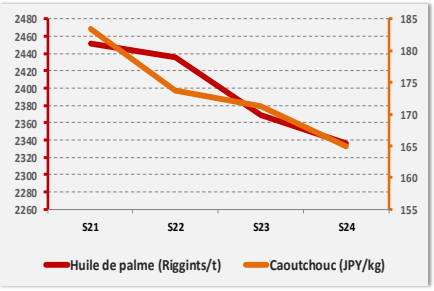

Notations Financières (1/3)

Nom de la société	Pays	Secteur/activités	A long Terme		A court terme		Date d'expiration de la note
			Note	Perspective	Note	Perspective	
Air Côte d'Ivoire	**Côte d'Ivoire**	Compagnie Aérienne	**BBB+**	Stable	**A3**	Stable	**Note expirée**
Alios Finance	**Côte d'Ivoire**	Financement par crédit bail	**BBB+**	Stable	**A1**	Stable	31/08/2018
ANSUT	**Côte d'Ivoire**	Télécommunication	**Confidentiel**				31/10/2018
AVENI – RE	**Côte d'Ivoire**	Réassurances	**A-**	Stable	**A2**	Stable	**Note expirée**
Bank Of Africa – Benin	**Benin**	Secteur Bancaire	**A+**	Stable	**A1**	Stable	31/05/2018
Bank Of Africa – Burkina Faso	**Burkina Faso**	Secteur Bancaire	**A**	Stable	**A1**	Stable	31/05/2018
Bank Of Africa – Côte d'Ivoire	**Côte d'Ivoire**	Secteur Bancaire	**A**	Positive	**A2**	Stable	30/05/2018
Bank Of Africa – Mali	**Mali**	Secteur Bancaire	**A-**	Stable	**A2**	Stable	31/05/2018
Bank Of Africa – Niger	**Niger**	Secteur Bancaire	**A-**	Stable	**A2**	Stable	31/05/2018
Bank Of Africa – Sénégal	**Sénégal**	Secteur Bancaire	**A-**	Stable	**A2**	Positive	31/05/2018
BERNABE	**Côte d'Ivoire**	Distribution de produits de quincaillerie, de matériel industriel, de produits métallurgiques et de matériaux de construction	**A+**	Stable	**A1**	Stable	31/07/2018
Caisse Régionale de Refinancement Hypothécaire	**UEMOA**	Institution financière	**AA**	Positive	**A1+**	Stable	30/06/2018
CAMTEL	**Cameroun**	Télécommunication	**Confidentiel**				31/08/2018
CI Energies	**Côte d'Ivoire**	Suivi du secteur de l'énergie et des travaux d'infrastructure électrique	**En cours de réévaluation**				
CIE	**Côte d'Ivoire**	Electricité	**AA+**	Stable	**A1+**	Stable	31/08/2018
Commune du Plateau	**Côte d'Ivoire**	Collectivité locale	**BBB-**	Stable	**A2**	Stable	**Note expirée**
Côte d'Ivoire Céréales	**Côte d'Ivoire**	Transformation du maïs et du riz / Emission obligataire	**Confidentiel**				**Note expirée**
CROWN SIEM CI	**Côte d'Ivoire**	Emballage métallique	**BBB+**	Stable	**A3**	Stable	30/06/2018
DEKEL OIL	**Côte d'Ivoire**	Produits de graine et d'huile de palme	**Confidentiel**				31/08/2018
District d'Abidjan	**Côte d'Ivoire**	Collectivité locale	**BBB**	Stable	**B**	Stable	31/10/2018
Ecobank Côte d'Ivoire	**Côte d'Ivoire**	Secteur bancaire	**AA-**	Stable	**A1**	Stable	31/03/2019
Emission de la ville de Dakar	**Sénégal**	Instrument Financier	**A**	Stable	**A1**	Stable	**Note expirée**
Etat de Côte d'Ivoire - Notation en monnaie locale	**Côte d'Ivoire**	Dette souveraine	**A-**	Stable	**A2**	Stable	30/06/2018
FCTC Energie 5%	**Côte d'Ivoire**	Titrisation	**Confidentiel**				
FICOGES	**Côte d'Ivoire**	Audit et Conseil	**Confidentiel**				**Note expirée**

Notations Financières (2/3)

Nom de la société	Pays	Secteur/activités	A long Terme		A court terme		Date d'expiration de la note
			Note	Perspective	Note	Perspective	
Fonds d'Entretien Routier (FER)	**Côte d'Ivoire**	Financement de l'entretien des infrastructures routières	**A-**	Positive	**A2**	Stable	**Note expirée**
GuarantCo	**Royaume-Uni**	Garantie institutionnelle	**AAA**	Stable	**A1**	Stable	31/05/2018
IDT	**Côte d'Ivoire**	Distribution de Tabacs	**Confidentiel**				**Note expirée**
Koffi & Diabaté Développement	**Côte d'Ivoire**	Construction	**BBB+**	Stable	**A3**	Stable	**Note expirée**
Loyale Assurances SA	**Côte d'Ivoire**	Assurances IARD	**BB-**	Négative	**C**	Négative	**Note expirée**
Loyale Vie SA	**Côte d'Ivoire**	Assurances VIE	**A-**	Stable	**A2**	Stable	31/07/2018
NESTLE CI	**Côte d'Ivoire**	Industrie Alimentaire	**A-**	Stable	**A1-**	Stable	30/09/2018
NSIA Assurance Benin	**Bénin**	Assurance	**Confidentiel**				31/07/2018
NSIA Assurance Cote d'Ivoire	**Côte d'Ivoire**	Assurance	**Confidentiel**				31/05/2018
NSIA Assurance Gabon	**Gabon**	Assurance	**Confidentiel**				30/06/2018
NSIA Assurance Guinée Bissau	**Guinée Bissau**	Assurance	**Confidentiel**				30/06/2018
NSIA Assurance Sénégal	**Sénégal**	Assurance	**Confidentiel**				30/06/2018
NSIA Assurance Togo	**Togo**	Assurance	**Confidentiel**				30/06/2018
NSIA Assurance Vie Benin	**Benin**	Assurance	**Confidentiel**				31/07/2018
NSIA Assurance VIE Côte d'Ivoire	**Côte d'Ivoire**	Assurance	**Confidentiel**				30/06/2018
NSIA Assurance Vie Sénégal	**Sénégal**	Assurance	**Confidentiel**				31/07/2018
NSIA Assurance Vie Togo	**Togo**	Assurance	**Confidentiel**				30/06/2018
NSIA Banque	**Côte d'Ivoire**	Secteur Bancaire	**Confidentiel**				30/04/2018
OMNIUM	**Mali**	Fabrication et distribution de piles	**BBB+**	Stable	**A3**	Stable	30/06/2018
ONEP	**Côte d'Ivoire**	Promotion de l'accès à l'eau potable	**Confidentiel**				31/07/2018
ORAGROUP	**Togo**	Activités de holding financières	**Confidentiel**				30/04/2019
PAA	**Côte d'Ivoire**	Activités portuaires	**A+**	Stable	**A1-**	Stable	31/07/2018
PALMCI	**Côte d'Ivoire**	Produits de graine et d'huile de palme	**A-**	Stable	**A1-**	Positive	30/06/2018
PASP	**Côte d'Ivoire**	Service public des opérations portuaires	**A**	Positive	**A2**	Positive	30/06/2018
PETRO IVOIRE	**Côte d'Ivoire**	Distribution Produits Pétroliers	**A**	Stable	**A3**	Stable	30/06/2018
Radiant Insurance Company	**Rwanda**	Assurance	**Confidentiel**				**Note expirée**
SENELEC	**Sénégal**	Production, distribution, importation et exportation de l'électricité	**AA-**	Stable	**A1-**	Stable	31/10/2018

Notations Financières (3/3)

Nom de la société	Pays	Secteur/activités	A long Terme		A court terme		Date d'expiration de la note
			Note	Perspective	Note	Perspective	
SHELTER AFRIQUE	**Kenya**	Banque	**BBB+**	Stable	**A3**	Négative	30/06/2018
SICOGI	**Côte d'Ivoire**	Construction et de Gestion Immobilière	**Confidentiel**				**Note expirée**
SIMAT	**Côte d'Ivoire**	Manutention et de Transit	**Confidentiel**				**Note expirée**
SIR	**Côte d'Ivoire**	Raffinage de pétrole brut	**Confidentiel**				**Note expirée**
Société Equatoriale des Mines	**Gabon**	Activités minières	**Confidentiel**				**Note expirée**
Société Ivoirienne de Banque	**Côte d'Ivoire**	Secteur bancaire	**A+**	Stable	**A1**	Stable	28/02/2018
SODECI	**Côte d'Ivoire**	Distribution Eau	**AA-**	Stable	**A1-**	Stable	31/08/2018
Tropical Distribution	**Côte d'Ivoire**	Distribution	**Confidentiel**				**Note expirée**
Tropical Packaging	**Côte d'Ivoire**	Industrie métallique	**Confidentiel**				**Note expirée**
UIREVI	**Côte d'Ivoire**	Agriculture d'exportation	**Confidentiel**				**Note expirée**
Ville de Dakar	**Sénégal**	Collectivité locale	**BBB+**	Stable	**A3**	Positive	**Note expirée**
VIP NET	**Côte d'Ivoire**	Télécommunication	**Confidentiel**				**Note expirée**

Marché des Obligations

Obligations Corporates

	Quantité	Cours de référence	Cours précédent	Coupon d'intérêt	Echéance
ORAGROUP 6.75% 2013-2019	53	10000	10000	337,5	04 juin/ 04 déc
SIFCA 6.90% 2013-2021	100	10000	10000	676,2	08-août
SHELTER AFRIQUE 6.6% 2014-2021	500	6000	5999	327,29	28 fév. / 28 août

Obligations d'Entités Régionales

	Quantité	Cours de référence	Cours précédent	Coupon d'intérêt	Echéance
BIDC-EBID 6.50% 2014-2021	51	10000	10000	325	28 avr/ 28 sep
BIDC-EBID 6.10% 2017-2027		9999	10000	610	16-juin
BOAD 5.95% 2012-2019	11	10000	10000	595	06-mars
BOAD 5.95% 2014-2021		10 000	10 000	260,82	26-déc
CRRH-UEMOA 6.10% 2012-2022		10 000	10 000	305	13 fév / 13 août
CRRH-UEMOA 6.10% 2012-2024		10 000	10 000	305	17 janv / 17 juil
CRRH-UEMOA 6% 2013-2023		10 000	10 000	300	26 avril / 26 oct
CRRH-UEMOA 6% 2014-2024		9 950	9 950	300	30 juin / 30 déc
CRRH-UEMOA 5,85% 2015-2025		10 000	10 000	290,9	04 janv / 04 juil
CRRH-UEMOA 5,85% 2016-2026		10 000	10 000	290,9	03 janv / 03 juil
CRRH-UEMOA 5,95% 2017-2019		9 583	9 583	297,5	17-mai

Obligations d'Etat

	Quantité	Cours de référence	Cours précédent	Coupon d'intérêt	Echéance
ETAT DU BURKINA FASO 6,50% 201	31	10000	10000	325	29-juin
ETAT DU MALI 6,20% 2016-2023		8333	8333	620	23-mai
ETAT DU MALI 6,50% 2017-2024	554	10000	10000	650	20-avr
ETAT SENEGAL 6.70% 2012-2019	110	4000	4000	670	14-déc
ETAT SENEGAL 6.50% 2013-2023		10000	10000	325	29 janv / 29 juil
ETAT SENEGAL 6.5% 2014-2021		7000	7000	325	27 mai/27 nov
ETAT SENEGAL 6.30% 2015-2025	50447	9999	9999	313,28	25 mai / 25 nov
TPBF 6.50% 2013-2020		10000	10000	325	29 mai / 29 nov
TPBF 6.50% 2017-2027		10000	10000	650	31 janv / 31 juil
TPBJ 6.50% 2017-2027	30	10000	10000	650	07-avr
TPCI 6.30% 2013-2018	85	10000	10000	315	03 juin / 03 dec
TPCI 6.55% 2014-2022		10000	10000	655	20-mai
TPCI 3% 2014-2024		10000	10000	150	19 juin / 19 dec.
TPCI 5.85% 2014-2021		10000	10000	292,5	19 juin / 19 dec
TPCI 5,99% 2015-2025	10	10000	10000	599	14-mai
TPCI 5,85% 2015-2022		10000	10000	599	05 avr/05 oct
TPCI 6% 2016-2028		9999	10000	600	08-avr
TPCI 5.90% 2016-2026		10000	9999	590	15-juin
TPCI 5.90% 2016-2026		10000	10000	590	17-nov
TPCI 6.25% 2017-2029		10000	10000	312,5	31 mars / 30 sep.
TPCI 5,95% 2017-2024 A	104	9999	10000	297,5	24-avr
TPCI 5,95% 2017-2024 B		10000	10000	297,5	10-mai-18
TPTG 6,90% 2018-2023	32	10000	10000	213,48	26-juil
SUKUK ETAT DE COTE D'IVOIRE 5,75% 2015-2020		10000	10000	292,292	28 juin/28 déc
SUKUK ETAT DE COTE D'IVOIRE 5,75% 2016-2023		10000	10000	289,097	7 sept/7 mars
SUKUK ETAT DU SENEGAL 6,25% 2014-2018		10000	10000	321,181	18 juil/18 janv
SUKUK ETAT DU SENEGAL 6% 2016-2026		10000	10000	306,667	26 juil/26 janv
SUKUK ETAT DU TOGO 6,5% 2016-2026		10000	10000	0	17 août/17 fév

Contacts Bloomfield Investment Corporation

Bloomfield Investment Corporation
06 BP 1888 Abidjan 06
Tel: (225) 20 215 747 / (225) 20 215 749
Fax: (225) 20 215 751