

Rapport d'Analyse Boursière

Département d'Analyses Economiques et Boursières

Semaine 27- du 03 Juillet au 07 Juillet 2017

(Source BRVM)

Bloomfield Investment Corporation est une agence de notation panafricaine spécialisée dans l'évaluation du risque de crédit. Basée à Abidjan, avec une représentation à Douala et à Kigali, l'agence intervient principalement en Afrique.

Agrément UEMOA AN-001/2012
RWANDA ref/CMA/July/3047/2015

Siège Social Plateau, Tour BIAO-CI, 15^{ème} étage,
Abidjan - Côte d'Ivoire

Site web www.bloomfield-investment.com

Suivez-nous sur le WEB



BRVM 10 ↓ -2,64% **225,93**

BRVM COMPOSITE ↓ -2,43% **256,01**

Sociétés Cotées 43

	Evol	Valeur
Per moyen *	↓	20,41
Rendement moyen / action *	↑	6,44%
Capitalisation boursière (Md FCFA)	↓	6 406
Volume transigé (actions)		477 541
Volume transigé (obligations)		653 736
Valeur transigée (actions)		3 579 504 910
Valeur transigée (obligations)		6 537 343 930

* Calcul sur la base des dernières informations financières publiées sans prise en compte des sociétés en liquidation

Marché des Actions

Les Plus Performants

	Cours	Evol%	Vol	Val (000)	PER	R/A
BICI CI	89 000	7,23%	19	1 694	12,3	4,8%
TOTAL SN	17 000	6,25%	712	11 581	N/A	5,5%
AIR LIQUIDE CI	8 200	5,13%	196	1 579	103,6	7,7%
SAPH CI	15 800	3,27%	1 067	16 535	69,0	3,7%

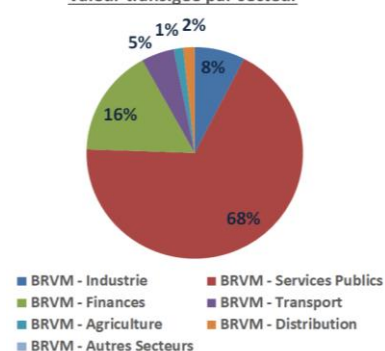
Les Moins Performants

	Cours	Evol%	Vol	Val (000)	PER	R/A
CROWN SIEM CI	20 500	-20,54%	8	169	27,2	5,9%
BANK OF AFRICA CI	74 925	-14,76%	45	3 513	7,4	7,3%
ONATEL BF	8 200	-12,72%	11 431	95 387	11,6	7,5%
TOTAL CI	13 500	-10,00%	1 404	20 017	19,1	3,3%

Indices Sectoriels

	Nb Sociétés	Valeur	Evol%	Evol YTD	Volume	Valeur Transigée (MFCFA)	PER moyen	R/A moyenne
BRVM - Industrie	12	116,41	-2,84%	-25,35%	8 923	270	25,7	6,1%
BRVM - Services Publics	4	724,00	-1,55%	-6,55%	108 698	2 434	15,0	5,8%
BRVM - Finances	12	95,77	-2,78%	0,81%	339 895	588	12,1	6,2%
BRVM - Transport	2	957,33	-8,03%	-33,14%	958	176	29,3	5,8%
BRVM - Agriculture	5	189,84	0,27%	-8,44%	3 762	51	37,0	13,5%
BRVM - Distribution	7	388,77	-4,51%	-32,62%	15 294	61	20,5	4,0%
BRVM - Autres Secteurs	1	246,91	0,00%	-42,86%	11	0	2,4	0,0%

Valeur transigée par secteur



L'Evolution du Marché

La BRVM termine cette semaine en baisse, en affichant 225,93 points pour l'indice BRVM 10 (-2,64%) et 256,01 points pour l'indice BRVM Composite (-2,43%). La capitalisation boursière du marché des actions s'établit à 6 406 milliards FCFA. Les transactions en valeur du marché des actions s'établissent à 3,6 milliards FCFA en fin de semaine, portées principalement par le secteur des « Services Publics » qui concentre 68% des transactions. Le titre BICICI réalise la plus importante progression du marché avec un gain de 7,23% tandis que le titre CROWN SIEM CI affiche la plus forte baisse avec une chute de 20,54%. Sur le marché des matières premières, les cours de l'or et de l'argent continuent de plonger tandis que le cours du café poursuit sa tendance haussière.

L'opinion du Chef Economiste [le titre CIE CI]

Le concessionnaire du service public d'électricité en Côte d'Ivoire, la CIE, a terminé l'année 2016 avec un chiffre d'affaires de 589,636 milliards FCFA, en hausse de 17,84 % par rapport à 2015. Cette hausse s'explique par une progression aussi bien des ventes d'énergie (+17,99%) que des travaux et services vendus (+24,04%) de l'entreprise. En raison de la croissance des autres produits de la CIE, essentiellement le compte de transfert des charges qui est passé de 4,454 milliards FCFA à 10,924 milliards FCFA, son résultat d'exploitation ressort en hausse de 31,39%. Ainsi, le résultat net de l'entreprise ressort à 10,780 milliards FCFA à fin 2016, soit une hausse de 31,15 % par rapport à l'année 2015. Sur le marché boursier, à l'instar des autres titres du même secteur (secteur « Services publics »), l'évolution du cours du titre CIE CI est caractérisée en 2017 par une importante volatilité, mais légèrement orientée à la baisse. Cela pourrait s'expliquer par les différents arbitrages effectués par les investisseurs entre les titres du secteur des « Services publics » et celui des « Finances ». En effet, ces deux secteurs concentrent une part importante des transactions du marché depuis le début de l'année 2017. Le cours du titre CIE ressort à 67 000 FCFA à la date du 07 juillet 2017, en baisse de 10,07 % par rapport à son niveau à l'entame de l'année. La mise en service récente de la centrale hydraulique de Soubré ainsi que l'aménagement de la nouvelle zone industrielle de PK 24 (dont une parcelle sera disponible à fin 2017) devraient impacter positivement l'activité de l'entreprise dans le moyen terme.

News BRVM Corporates

❑ **[NSIA BANQUE CI]** : L'opération de souscription aux actions de la NSIA Banque Côte d'Ivoire sur la BRVM a été clôturée par anticipation, lundi, au premier jour des ventes prévues se dérouler du 03 au 13 juillet 2017. Un succès qui vient souligner à nouveau l'attrait du marché pour les titres financiers et surtout l'existence d'un potentiel sous exploité d'investisseurs en quête d'opportunités.

❑ **[BRVM 10]** : A l'issue de la révision trimestrielle de l'indice BRVM 10 (indice constitué des 10 sociétés les plus actives du marché), les sociétés Bank Of Africa ML et Uniwax CI ont fait leur entrée dans l'indice en lieu et place des sociétés Sucrivoire CI et CIE CI. Ainsi, la nouvelle composition de l'indice BRVM 10 est la suivante: Ecobank Transnational Incorporated TG, Sonatel SN, Onatel BF, Coris Bank International BF, Société Ivoirienne de Banque CI, Vivo Energy CI, Total CI, SGB CI, Bank Of Africa ML, Uniwax CI.

❑ **[SAPH]** : La Société Africaine de Plantations d'Hévéas procédera au fractionnement de ses actions le vendredi 21 juillet 2017. Le rapport de fractionnement est de cinq nouvelles actions pour une ancienne. Ainsi, la valeur nominale de l'action passera de 2 855 FCFA à 571 FCFA.

❑ **[CRRH-UEMOA]** : La première cotation de l'emprunt obligataire « CRRH-UEMOA 5,85% 2016-2026 » s'est tenue le jeudi 06 juillet 2017. Ladite obligation a coté à 10 000 FCFA et 100 titres ont été échangés. Ce sont 2 137 386 titres qui ont été admis au compartiment des obligations pour une capitalisation de 21,37 milliards FCFA. Cet emprunt avait été levé par la Caisse Régionale de Refinancement Hypothécaire (CRRH) dans le cadre des opérations de refinancement des prêts au logement des banques de l'UEMOA, actionnaires de la CRRH.

News Marché

❑ **[AFRIQUE]** : Selon une déclaration de M. David KAJANGE, Chef de la Division du Transport et Tourisme dans la Commission de l'Union Africaine, le Marché unique du transport aérien en Afrique sera lancé en janvier 2018 avec plus de 40 pays signataires. Jusqu'à présent, 20 sur 55 membres de l'Union africaine (UA) ont adhéré au projet. Le marché unique du transport aérien est l'un des objectifs de l'Agenda 2063 de l'UA, visant à connecter l'Afrique à travers l'aviation et d'autres infrastructures de transport pour réaliser l'intégration du continent et stimuler le commerce intra-africain. Le projet vise également à stimuler le tourisme, la croissance et le développement économique des pays africains. M. KAJANGE a également souligné que l'Afrique est devenue le marché du transport aérien le plus coûteux au monde en raison des politiques et des réglementations des nations individuelles qui entravent la connectivité aérienne.

❑ **[TANZANIE]** : Le président tanzanien a procédé au lancement d'un projet de 421,87 millions \$ US pour l'expansion du Port de Dar es Salaam (l'un des plus grands ports de l'Afrique de l'Est). Le Projet de passerelle maritime de Dar es Salaam est soutenu par plusieurs partenaires au développement (dont la Banque Mondiale) et devrait être achevé dans une période de 36 mois. Selon le Ministre des Travaux, des Transports et de la Communication, le nouveau projet permettra aux grands navires porte-conteneurs d'entrer dans le port, et par suite, d'accroître sa compétitivité. Le port de Dar es Salaam compte actuellement 11 quais et a traité 13,8 millions de tonnes de marchandises en 2016 contre 13,1 millions de tonnes en 2013 et 10,4 millions de tonnes en 2011. A terme, on estime que la capacité du port de Dar es Salaam sera portée à 25 millions de tonnes.

Marché des Actions
Secteur Industrie

	Cours référence	Evol%	Vol	Val (000)	PER	R/A	Ratio marge nette	ROE
SICABLE CI	47 175	-7,86%	4	193	9,96	2,54%	5,4%	14,9%
FILTISAC CI	17 000	-4,14%	420	6 768	15,26	8,82%	8,4%	10,1%
NEI-CEDA CI	1 200	0,00%	10	12	N/A	18,75%	-3,7%	-19,7%
NESTLE CI	49 500	0,01%	634	31 380	16,49	1,27%	2,4%	-772,8%
CROWN SIEM CI	20 500	-20,54%	8	169	27,23	5,93%	2,7%	7,8%
AIR LIQUIDE CI	8 200	5,13%	196	1 579	103,64	7,68%	0,9%	2,4%
SOLIBRA CI	139 750	0,72%	98	13 335	8,35	2,93%	14,4%	42,1%
SMB CI	15 500	-6,85%	36	548	5,46	2,90%	4,1%	579,6%
SITAB CI	74 000	0,00%	185	16 650	22,30	5,57%	5,1%	18,8%
TRITURAF CI-Ste en Liquidation	490	0,00%	N/A	N/A	N/A	N/A	N/A	N/A
UNILEVER CI	14 500	0,00%	40	179	N/A	8,50%	-12,8%	-104,3%
UNIWAX CI	22 500	-9,98%	7292	198 694	22,85	2,16%	11,0%	59,8%

Secteur Services Publics

	Cours référence	Evol%	Vol	Val (000)	PER	R/A	Ratio marge nette	ROE
CIE CI	67 000	-1,47%	120	7 924	17,40	3,94%	1,8%	42,9%
ONATEL BF	8 200	-12,72%	11431	95 387	11,60	7,55%	15,3%	31,1%
SODE CI	60 000	-4,76%	121	7 281	19,95	5,40%	3,1%	21,3%
SONATEL SN	24 000	0,00%	97026	2 323 614	11,12	6,25%	23,9%	35,2%

Secteur Finances

	Cours référence	Evol%	Vol	Val (000)	PER	R/A	Ratio marge nette	ROE
BICI CI	89 000	7,23%	19	1 694	12,31	4,75%	34,1%	28,2%
BANK OF AFRICA BN	94 500	-1,55%	98	8 895	7,60	9,46%	11,5%	24,5%
BANK OF AFRICA BF	94 400	-5,45%	138	12 864	8,35	7,34%	39,7%	41,9%
BANK OF AFRICA CI	74 925	-14,76%	45	3 513	7,38	7,31%	18,9%	50,8%
BANK OF AFRICA M	43 000	-2,26%	1440	62 283	9,42	6,49%	23,6%	31,6%
BANK OF AFRICA NG	60 000	0,60%	68	4 022	10,35	8,18%	24,1%	27,2%
BANK OF AFRICA S	31 900	-1,50%	1012	30 410	9,45	3,13%	10,5%	40,5%
CORIS BANK INTERNATIONAL BF	48 725	-2,55%	6071	287 455	18,59	2,30%	48,9%	65,5%
ECOBANK TRANS. INCORP. TG	18	0,00%	326244	5 706	5,08	6,71%	-52,1%	6,3%
SAFCA CI	17 500	0,00%	N/A	N/A	32,02	8,23%	0,3%	1,2%
SGB CI	140 000	-6,04%	643	92 205	12,29	3,73%	30,3%	46,4%
SOCIETE IVOIRIENNE DE BANQUE CI	19 500	-2,50%	4117	78 909	11,41	4,38%	33,7%	47,1%

Secteur Distribution

	Cours référence	Evol%	Vol	Val (000)	PER	R/A	Ratio marge nette	ROE
SERVAIR ABIDJAN CI	2 600	0,00%	6659	16 920	27,09	3,46%	8,7%	57,3%
BERNABE CI	104 750	-3,01%	N/A	N/A	14,50	5,25%	5,4%	20,7%
CFAO CI	56 000	-1,75%	16	895	24,81	4,10%	6,3%	20,0%
TRACTAFRIC MOTORS CI	250 000	0,00%	7	1 750	17,24	5,22%	4,7%	27,8%
VIVO ENERGY CI	1 400	-6,35%	6496	9 581	20,10	2,36%	1,6%	26,5%
TOTAL CI	13 500	-10,00%	1404	20 017	19,13	3,33%	2,7%	28,6%
TOTAL SN	17 000	6,25%	712	11 581	N/A	5,50%	0,0%	N/A

Secteur Transport

	Cours référence	Evol%	Vol	Val (000)	PER	R/A	Ratio marge nette	ROE
BOLLORE AFRICA LOGISTICS CI	197 495	-8,14%	938	176 174	29,34	4,85%	8,8%	19,4%
MOVIS CI	4 000	0,00%	20	79	N/A	6,75%	-11,7%	-59,4%

Secteur Agriculture

	Cours référence	Evol%	Vol	Val (000)	PER	R/A	Ratio marge nette	ROE
PALM CI	11 000	0,00%	481	5 272	20,57	5,88%	3,6%	4,9%
SUCRIVOIRE	7 990	-0,06%	1879	16 014	50,39	0,00%	0,2%	0,2%
SICOR CI	3 605	0,00%	N/A	N/A	31,70	53,23%	9,3%	-41,9%
SOGB CI	38 000	-2,09%	335	12 799	13,33	4,50%	11,0%	11,9%
SAPH CI	15 800	3,27%	1067	16 535	69,04	3,68%	1,0%	1,6%

Autres Secteurs

	Cours référence	Evol%	Vol	Val (000)	PER	R/A	Ratio marge nette	ROE
SETAO CI	20 000	0,00%	11	220	2,42	0,00%	24,8%	-21,6%

Autres Marchés
Devises*

	Cours	Evol
USD / XOF	575,41	0,02%
GBP / XOF	741,19	-0,80%
EUR / XOF	655,96	0,00%
JPY / XOF	5,04	-1,86%
CNY / XOF	84,60	-0,30%
ZAR / XOF	42,89	-2,50%
NGN / XOF	1,83	0,12%
EGP / XOF	32,19	1,44%
KES / XOF	5,54	-0,10%

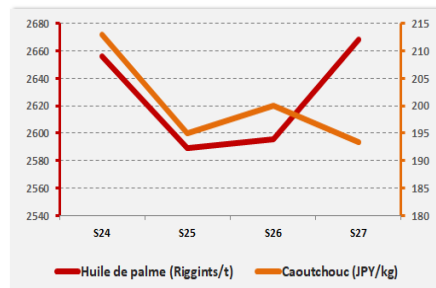
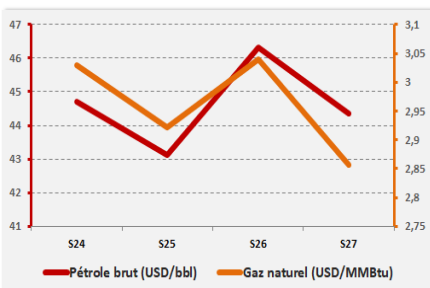
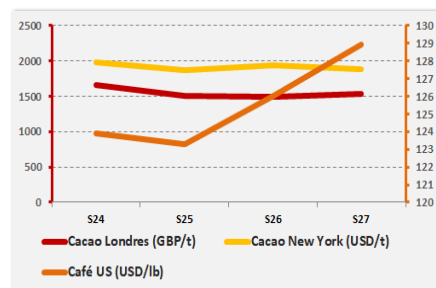
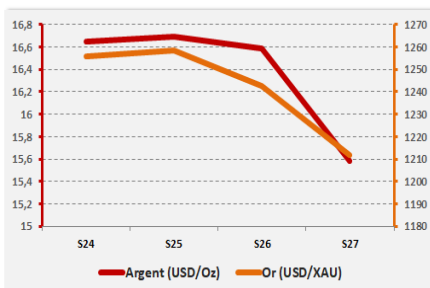
Marchés Financiers Africains

Johannesburg Stock Exchange	ALL SHARE INDEX	↓	-0,18%	3 203,99
Nairobi Stock Exchange	NSE ALL SHARE INDEX	↓	-0,44%	152,24
Nigerian Stock Exchange	ALL SHARE INDEX	↓	-1,99%	32 459,17
Egyptian Exchange	EGX 100 INDEX	↑	2,47%	1 546,45
Casablanca Stock Exchange	MOROCCAN ALL SHARE INDEX	↑	2,82%	12 354,35

* Évolution hebdomadaire du cours moyen (arrêté la veille de la clôture de la bourse)

Matières Premières

	Cours	Evol
Argent (USD/Oz)	15,6	-6,04%
Or (USD/XAU)	1 212,0	-2,45%
Gaz naturel (USD/MMBtu)	2,9	-6,05%
Pétrole brut (USD/bbl)	44,4	-4,25%
Cacao Londres (GBP/t)	1 538,0	2,78%
Cacao New York (USD/t)	1 876,5	-2,87%
Café US (USD/lb)	128,9	2,32%
Caoutchouc (JPY/kg)	193,4	-3,30%
Huile de palme (Riggints/t)	2 668,0	2,77%



Notations Financières (1/3)

Nom de la société	Pays	Secteur/activités	A long Terme		A court terme		Expiration de la note
			Dernière Note	Perspective	Dernière Note	Perspective	
CIE	Côte d'Ivoire	Electricité	AA+	Stable	A1+	Stable	30/09/2017
IDT	Côte d'Ivoire	Distribution de Tabacs	Confidentiel				01/11/2016
Loyale Assurances SA	Côte d'Ivoire	Assurances IARD	BB-	Négative	C	Négative	Note expirée
Loyale Vie SA	Côte d'Ivoire	Assurances VIE	A-	Stable	A2	Stable	31/07/2017
OMNIUM	Mali	Fabrication et distribution de piles	BBB+	Positive	A3	Positive	30/05/2017
ONEP	Côte d'Ivoire	Promotion de l'accès à l'eau potable	BB-	Stable	B	Stable	30/09/2017
PAA	Côte d'Ivoire	Activités portuaires	A+	Stable	A1-	Stable	30/06/2017
PALMCI	Côte d'Ivoire	Produits de graine et d'huile de palme	A-	Stable	A1-	Stable	30/07/2017
PETRO IVOIRE	Côte d'Ivoire	Distribution Produits Pétroliers	A	Stable	A3	Stable	30/06/2017
PASP	Côte d'Ivoire	Service public des opérations portuaires	A	Stable	A2	Stable	30/05/2017
SHELTER AFRIQUE	Kenya	Banque	A	Stable	A1	Stable	30/06/2017
SIMAT	Côte d'Ivoire	Manutention et de Transit	Confidentiel				Note expirée
SIR	Côte d'Ivoire	Raffinage de pétrole brut	Confidentiel				Note expirée
SODECI	Côte d'Ivoire	Distribution Eau	AA-	Stable	A1-	Stable	30/09/2017
Ville de Dakar	Sénégal	Collectivité locale	BBB+	Stable	A3	Positive	Note expirée
CROWN SIEM CI	Côte d'Ivoire	Emballage métallique	BBB+	Stable	A3	Stable	31/07/2017
SICOGI	Côte d'Ivoire	Construction et de Gestion Immobilière	BBB	Stable	B	Stable	Note expirée
NESTLE CI	Côte d'Ivoire	Industrie Alimentaire	A-	Stable	A1-	Stable	31/10/2017
GuarantCo	Royaume-Uni	Garantie institutionnelle	AAA	Stable	A1+	Stable	30/06/2017
Commune du Plateau	Côte d'Ivoire	Collectivité locale	BBB-	Stable	A2	Stable	31/10/2017
CAMTEL	Cameroun	Télécommunication	BBB	Stable	A3	Stable	31/07/2016

Notations Financières (2/3)

Nom de la société	Pays	Secteur/activités	A long Terme		A court terme		Expiration de la note
			Dernière note	Perspective	Dernière note	Perspective	
AVENI – RE	Côte d'Ivoire	Réassurances	A-	Stable	A2	Stable	Note expirée
Emission de la ville de Dakar	Sénégal	Instrument Financier	A	Stable	A1	Stable	Note expirée
District d'Abidjan	Côte d'Ivoire	Collectivité locale	BBB-	Stable	B	Positive	30/11/2017
Fonds d'Entretien Routier (FER)	Côte d'Ivoire	Financement de l'entretien des infrastructures routières	A-	Positive	A2	Stable	Note expirée
Bank Of Africa – Benin	Benin	Secteur Bancaire	A+	Stable	A1	Stable	31/05/2018
Bank Of Africa – Burkina Faso	Burkina Faso	Secteur Bancaire	A	Stable	A1	Stable	31/05/2018
Bank Of Africa – Niger	Niger	Secteur Bancaire	A-	Stable	A2	Stable	31/05/2018
Bank Of Africa – Sénégal	Sénégal	Secteur Bancaire	A-	Stable	A2	Positive	31/05/2018
Bank Of Africa – Côte d'Ivoire	Côte d'Ivoire	Secteur Bancaire	A	Positive	A2	Stable	30/05/2018
Koffi & Diabaté Développement	Côte d'Ivoire	Construction	BBB+	Stable	A3	Stable	30/10/2017
Bank Of Africa – Mali	Mali	Secteur Bancaire	A-	Stable	A2	Stable	31/05/2018
Caisse Régionale de Refinancement Hypothécaire	UEMOA	Institution Financière	AA	Stable	A1+	Stable	30/06/2017
BERNABE	Côte d'Ivoire	Distribution de produits de quincaillerie, de matériel industriel, de produits métallurgiques et de matériaux de construction	A+	Stable	A1-	Positive	31/07/2017
Air Côte d'Ivoire	Côte d'Ivoire	Compagnie Aérienne	BBB+	Stable	A3	Stable	30/08/2017
Alios Finance	Côte d'Ivoire	Financement par crédit bail	BBB+	Stable	A1	Stable	31/07/2017
Etat de Côte d'Ivoire - Notation en monnaie locale	Côte d'Ivoire	Dettes souveraines	A-	Stable	A2	Stable	30/06/2017
Société Ivoirienne de Banque	Côte d'Ivoire	Secteur bancaire	A+	Stable	A1	Stable	28/02/2018
VIP NET	Côte d'Ivoire	Télécommunication	Confidentiel				Note expirée
ANSUT	Côte d'Ivoire	Télécommunication	Confidentiel				31/10/2017
DEKEL OIL	Côte d'Ivoire	Produits de graine et d'huile de palme	Confidentiel				31/10/2017
FICOGES	Côte d'Ivoire	Audit et Conseil	Confidentiel				31/10/2016
UIREVI	Côte d'Ivoire	Agriculture d'exportation	Confidentiel				31/07/2016
NSIA Banque	Côte d'Ivoire	Secteur Bancaire	Confidentiel				30/04/2018
Radiant Insurance Company	Rwanda	Assurance	Confidentiel				31/07/2017

Notations Financières (3/3)

Nom de la société	Pays	Secteur/activités	A long Terme		A court Terme		Expiration de la note
			Dernière note	Perspective	Dernière note	Perspective	
NSIA Assurance Gabon	Gabon	Assurance		Confidentiel			31/07/2017
NSIA Assurance VIE Côte d'Ivoire	Côte d'Ivoire	Assurance		Confidentiel			31/07/2017
NSIA Assurance Cote d'Ivoire	Côte d'Ivoire	Assurance		Confidentiel			30/06/2017
NSIA Assurance Guinée Bissau	Guinée Bissau	Assurance		Confidentiel			31/07/2017
NSIA Assurance Sénégal	Sénégal	Assurance		Confidentiel			30/06/2017
NSIA Assurance Vie Sénégal	Sénégal	Assurance		Confidentiel			31/07/2017
Société Equatoriale des Mines	Gabon	Activités minières		Confidentiel			31/12/2017
CI Energies	Côte d'Ivoire	Suivi du secteur de l'énergie et des travaux d'infrastructure électrique		Confidentiel			31/12/2017
Tropical Packaging	Côte d'Ivoire	Industrie métallique		En cours d'élaboration			
Tropical Distribution	Côte d'Ivoire	Distribution		En cours d'élaboration			
Côte d'Ivoire Céréales	Côte d'Ivoire	Transformation du maïs et du riz / Emission obligataire		En cours d'élaboration			
NSIA Assurance Togo	Togo	Assurance		En cours d'élaboration			
NSIA Assurance Vie Togo	Togo	Assurance		En cours d'élaboration			
NSIA Assurance Benin	Benin	Assurance		En cours d'élaboration			
NSIA Assurance Vie Benin	Benin	Assurance		En cours d'élaboration			
Ecobank Côte d'Ivoire	Côte d'Ivoire	Secteur bancaire		En cours d'élaboration			

Obligations Corporates

	Quantité	Cours de référence	Cours précédent	Coupon d'intérêt	Echéance
BOA BURKINA F. 6.25% 2012-2017		10 000	10 000	587,5	11-oct
BOA - CI 6.25% 2012-2017		10 000	10 000	612,5	11-oct
BOA NIGER 6.25% 2012-2017		9 250	9 250	587,5	11-oct
BOA SENEGAL 6.50% 2012-2017		10 000	10 000	611	11-oct
ORAGROUP 6.75% 2013-2019		10 000	10 000	337,5	04 juin/ 04 déc
SHELTER AFRIQUE 6.6% 2014-2021		8 000	8 000	327,29	28 fév/ 28 août
SIFCA 6.90% 2013-2021		10 000	10 000	676,2	08-août

Obligations d'Entités Régionales

	Quantité	Cours de référence	Cours précédent	Coupon d'intérêt	Echéance
BHB 6.25% 2012-2017		10 000	10 000	587,5	11-oct
BIDC 6.75 % 2010-2017		10 000	10 000	336,58	04 avr/ 04 oct
BIDC-EBID 6.50% 2014-2021		10 000	10 000	325	28 avr/ 28 sep
BOAD 5.95% 2012-2019		10 000	10 000	595	06-mars
BOAD 5.95% 2014-2021		10 000	10 000	260,82	26-déc
CRRH-UEMOA 6.10% 2012-2022		10 000	10 000	305	13 fév / 13 août
CRRH-UEMOA 6.10% 2012-2024		10 000	10 000	305	17 janv / 17 juil
CRRH-UEMOA 6% 2013-2023		10 000	10 000	300	26 avril / 26 oct
CRRH-UEMOA 6% 2014-2024		9 999	9 999	300	30 juin / 30 déc
CRRH-UEMOA 6% 2015-2025		10000	10000	290,9	04 janv / 04 juil
CRRH-UEMOA 5,85% 2016-2026	100	10000	10000	290,9	03 janv / 03 juil

Obligations d'Etat

	Quantité	Cours de référence	Cours précédent	Coupon d'intérêt	Echéance
ETAT MALI 6,20% 2016-2023		10 000	10 000	620	23-mai
ETAT SENEGAL 6.5% 2014-2021		5 999	5 999	325	27 mai/27 nov
ETAT SENEGAL 6.70% 2012-2019		10 000	10 000	670	14-déc
ETAT SENEGAL 6.50% 2013-2023	16	9000	9000	325	29 janv / 29 juil
ETAT SENEGAL 6.30% 2015-2025		10000	10000	313,28	25 mai / 25 nov
TPBF 6.50% 2013-2020	9500	10000	10000	325	29 mai / 29 nov
TPCI 7% 2010-2017		10400	10400	700	01-oct
TPCI 6.50% 2012-2017		10000	10000	650	19-sept
TPCI 6.30% 2013-2018		10000	10000	315	03 juin / 03 dec
TPCI 6.55% 2014-2022	70	9999	9998	655	20-mai
TPCI 5.85% 2014-2021		10000	10000	292,5	19 juin / 19 dec
TPCI 3% 2014-2024	644050	10000	10000	150	19 juin / 19 dec.
TPCI 5,99% 2015-2025		10 000	10 000	599	14-mai
TPCI 5,85% 2015-2022		10 000	10 000	599	05 avr/05 oct
TPCI 6% 2016-2028		10 000	10 000	600	08-avr
TPCI 5.90% 2016-2026		10 000	10 000	590	15-juin
TPCI 5.90% 2016-2026		10 000	10 000	590	17-nov
SUKUK ETAT DE COTE D'IVOIRE 5,75% 2015-2020		10 000	10 000	292,292	28 juin/28 déc
SUKUK ETAT DE COTE D'IVOIRE 5,75% 2016-2023		10 000	10 000	289,097	7 sept/7 mars
SUKUK ETAT DU SENEGAL 6,25% 2014-2018		10 000	10 000	321,181	18 juil/18 janv
SUKUK ETAT DU SENEGAL 6% 2016-2026		10 000	10 000	306,667	26 juil/26 janv
SUKUK ETAT DU TOGO 6,5% 2016-2026		10 000	10 000	0	17 août/17 fév

**Bloomfield Investment Corporation**

06 BP 1888 Abidjan 06

Tel: (225) 20 215 747 / (225) 20 215 749

Fax: (225) 20 215 751