

Rapport d'Analyse Boursière

Bloomfield Intelligence

Semaine 27- du 02 Juillet au 06 Juillet 2018

(Source BRVM)

Bloomfield Investment Corporation est une agence de notation panafricaine spécialisée dans l'évaluation du risque de crédit. Basée à Abidjan, avec une représentation à Douala et à Kigali, l'agence intervient principalement en Afrique.

Agrément UEMOA AN-001/2012
RWANDA ref/CMA/July/3047/2015

Siège Social Plateau, Tour BIAO-CI, 15^{ème} étage,
Abidjan - Côte d'Ivoire

Site web www.bloomfield-investment.com

Suivez-nous sur le WEB



BRVM 10 ↓ -0,26% **205,13**

BRVM COMPOSITE ↓ -1,15% **218,80**

Sociétés Cotées 45

	Evol	Valeur
Per moyen *	↓	13,31
Rendement moyen / action *	↑	6,92%
Capitalisation boursière (Mds FCFA)	↓	6 154
Volume transigé (actions)		1 304 272
Volume transigé (obligations)		219 482
Valeur transigée (actions)		2 539 029 264
Valeur transigée (obligations)		2 157 468 211

* Calcul sur la base des dernières informations financières publiées sans prise en compte des sociétés en liquidation

Marché des Actions

Les Plus Performants

	Cours	Evol%	Vol	Val (000)	PER	R/A
UNILEVER CI	10 680	24,19%	35	356	N/A	N/A
AIR LIQUIDE CI	410	17,14%	30 095	10 844	N/A	15,4%
SAPH CI	3 440	7,50%	3 446	11 050	6,8	0,0%
SICOR CI	3 305	7,31%	6	20	19,7	0,0%

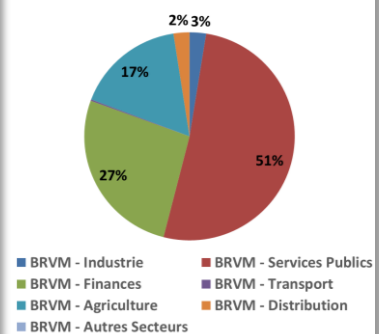
Les Moins Performants

	Cours	Evol%	Vol	Val (000)	PER	R/A
BICI CI	6 365	-13,28%	785	5 199	11,42	3,4%
TRACTAFRIC MOTORS CI	148 000	-12,94%	17	2 771	11,7	9,1%
TOTAL CI	1 755	-12,03%	3 489	6 721	10,6	5,5%
TOTAL SN	1 500	-10,98%	5 753	9 127	11,8	3,0%

Indices Sectoriels

	Nb Sociétés	Valeur	Evol%	Evol YTD	Volume	Valeur Transigée (Mds FCFA)	PER moyen	R/A moyen
BRVM - Industrie	12	82,86	-0,19%	-18,59%	41 348	64	19,62	8,7%
BRVM - Services Publics	4	656,06	0,25%	-1,40%	103 077	1 306	21,45	7,9%
BRVM - Finances	14	78,59	-2,32%	-7,94%	963 201	675	8,23	6,4%
BRVM - Transport	2	905,59	-6,18%	-21,74%	1 479	6	15,53	4,8%
BRVM - Agriculture	5	158,75	1,84%	-14,66%	143 564	426	9,33	8,4%
BRVM - Distribution	7	321,82	-3,67%	0,02%	51 548	62	15,33	5,2%
BRVM - Autres Secteurs	1	296,13	6,67%	33,33%	55	0	3,68	0,0%

Valeur transigée par secteur



L'Evolution du Marché

La BRVM termine cette semaine en baisse, en affichant 205,13 points pour l'indice BRVM 10 (-0,26%) et 218,80 points pour l'indice BRVM Composite (-1,15%). La capitalisation boursière du marché des actions s'établit à 6 154 milliards FCFA. Les transactions en valeur du marché des actions s'établissent à 2,5 milliards FCFA en fin de semaine, portées principalement par les secteurs « Services Publics » (51%), « Finances » (27%) et « Agriculture » (17%). Le titre UNILEVER CI réalise la plus importante progression du marché avec un gain de 24,19% tandis que le titre BICI CI affiche la plus forte baisse avec une chute de 13,28%. Sur le marché des matières premières, les cours de l'argent et de l'or affichent une légère reprise (respectivement +0,06% et +0,14%) tandis que les cours du caoutchouc et de l'huile de palme terminent la semaine en baisse (respectivement -1,85% et -1,87%).

L'opinion du Chef Economiste [le titre NESTLE CI]

NESTLE CI n'a pas distribué de dividendes depuis l'exercice 2010, en lien avec la faible profitabilité de son activité : ratio résultat net/chiffre d'affaires entre -7% et 3% sur la période 2011-2016. Les bénéficiaires de la période 2013-2016 ont servi à apurer les pertes enregistrées sur les exercices 2011 et 2012. Les résultats annuels 2016 publiés en juin 2017 et les préférences des investisseurs pour d'autres titres moins coûteux et plus rentables ont porté un coup à l'action NESTLE CI. Elle a terminé l'année 2017 avec une moins-value annuelle de 28,3%. En 2018, les performances honorables réalisées par l'entreprise au titre du 1^{er} semestre 2017 a conduit les investisseurs à envisager de bonnes perspectives annuelles pour 2017, à l'instar de NESTLE Nigéria qui a surperformé en enregistrant un résultat excédentaire contre un déficit l'année antérieure (+324%). Cela s'observe notamment à travers la remontée du cours de l'action (+52,6%) de début mars jusqu'à la publication, début juin, des résultats annuels 2017. Selon ces résultats, Nestlé CI a réalisé un résultat net déficitaire, passant de 1,08 milliard FCFA en 2016 à -4,3 milliards FCFA, malgré un chiffre d'affaires en hausse de 15,2% par rapport à l'exercice précédent, en lien principalement avec la hausse des charges d'exploitation et financières. Le marché semble avoir réagi négativement à la publication de ces résultats. Le cours de l'action est en repli depuis un mois (-12%) et s'établit à 2 550 FCFA en cette fin de semaine. Un rehaussement du cours de l'action dépendra de la capacité de NESTLE CI à renforcer ses parts de marché dans un environnement concurrentiel et, surtout, à améliorer sa profitabilité.

News BRVM Corporates

□ **[UNILEVER]** : La filiale ivoirienne du groupe Unilever a publié un communiqué relativement à son projet de recapitalisation. Ce communiqué stipule qu'à la suite de son assemblée générale mixte, la société a proposé à ses actionnaires une opération de recapitalisation de sorte à assainir, régulariser et renforcer ses capitaux propres. Ce qui devrait lui permettre également de redresser et poursuivre ses activités. Dans ce contexte, l'actionnaire majoritaire, désireux de protéger la situation des actionnaires minoritaires souhaite initier un projet d'offre publique de rachat (OPR) suivie d'un retrait de la cote en prélude à la recapitalisation. Cette action qui devra être approuvée par le CREPMF portera sur le rachat des actions à un prix de 19 000 FCFA par action, soit un peu moins du double de la valeur actuelle sur le marché.

□ **[BRVM]** : A l'issue de la révision trimestrielle de ses indices boursiers, la BRVM a procédé à la modification de la composition de l'indice BRVM 10. Il en ressort que les sociétés TOTAL CI et CFAO MOTORS CI font leur entrée au détriment de CIE CI et ECOBANK CI. Ainsi, sur le premier semestre 2018, l'indice BRVM 10 a perdu 6,36% tandis que l'indice BRVM Composite a baissé de 8,93%. La meilleure progression enregistrée sur le marché boursier sur la première moitié de l'année 2018 est celle de NEI CEDA avec un gain de 332,43% à 160 FCFA ; tandis que la plus forte baisse enregistrée est le fait de SAFCA CI qui a perdu 44,95% à 6 000 FCFA.

News Marché

□ **[AFRIQUE]** : Selon un communiqué de l'Union Africaine (UA), l'industrie du tourisme emploie plus de 21 millions de personnes en Afrique, soit 6,5 % de la main-d'œuvre totale sur le continent africain. La valeur de l'industrie touristique s'élève désormais à plus de 160 milliards \$, représentant quasiment 8% du PIB, dépassant ainsi les contributions des secteurs manufacturiers et bancaires. Selon la Commissaire de l'UA pour les infrastructures, l'énergie et le tourisme, en tant que projets phares de l'Agenda 2063 de l'UA, le Marché unique africain du transport aérien et la Zone de libre-échange continentale sont les premières étapes et une excellente opportunité pour stimuler le secteur touristique en Afrique. La vision de l'UA à l'endroit de l'industrie touristique est de faire de l'Afrique la destination préférée à travers la création d'une « marque Afrique » unique.

□ **[DJIBOUTI]** : Le Président djiboutien a inauguré la première phase de la Zone de libre-échange international de Djibouti (DIFTZ), construite par la Chine et destinée à devenir la plus grande zone franche de commerce du continent africain à terme. Le projet de 370 millions \$ consiste en trois blocs fonctionnels situés à proximité de tous les principaux ports de Djibouti. La zone pilote comprendra quatre pôles industriels, axés sur le commerce et la logistique, le traitement des exportations et le soutien aux entreprises. Déjà 21 entreprises ont signé des accords pour opérer dans la zone commerciale, ce qui devrait considérablement améliorer le commerce dans la Corne de l'Afrique tout en renforçant la position de Djibouti en tant que hub commercial et logistique. Selon le Président djiboutien, ce projet d'envergure reflète la volonté d'investissement de la Chine au sein du continent africain. L'impact économique attendu de la DIFTZ sur le PIB est de 200 millions \$, soit 11% du PIB, dans la phase pilote d'exploitation sur 2,4 km².

Marché des Actions
Secteur Industrie

	Cours référence	Evol%	Vol	Val (000)	PER	R/A	Ratio marge nette	ROE
SICABLE CI	1 425	-5,00%	627	883	8,61	7,02%	7,4%	21,5%
FILTISAC CI	3 695	-7,63%	1455	5 394	20,91	15,19%	5,4%	22,1%
NEI-CEDA CI	150	-6,25%	3270	490	3,79	N/A	8,3%	N/A
NESTLE CI	2 550	-3,59%	54	137	N/A	N/A	-2,9%	N/A
CROWN SIEM CI	12 695	5,35%	22	263	53,45	5,33%	0,8%	2,9%
AIR LIQUIDE CI	410	17,14%	30095	10 844	N/A	15,37%	0,9%	2,1%
SOLIBRA CI	74 000	0,00%	47	3 478	28,66	3,14%	2,2%	4,1%
SMB CI	20 900	4,76%	1384	28 449	5,43	N/A	8,3%	N/A
SITAB CI	44 995	-2,18%	13	596	N/A	9,17%	-6,9%	N/A
TRITURAF CI-Ste en Liquidation	490	0,00%	N/A	N/A	N/A N/A	N/A	N/A	N/A
UNILEVER CI	10 680	24,19%	35	356	N/A	N/A	-12,8%	40,1%
UNIWAX CI	3 195	1,43%	4346	13 594	16,52	5,43%	10,7%	18,1%

Secteur Services Publics

	Cours référence	Evol%	Vol	Val (000)	PER	R/A	Ratio marge nette	ROE
CIE CI	1 790	-0,28%	35454	63 408	50,45	9,68%	0,3%	7,2%
ONATEL BF	7 975	-0,25%	17531	139 740	9,59	9,13%	17,4%	36,6%
SODE CI	4 445	7,11%	670	2 993	14,69	6,07%	3,0%	N/A
SONATEL SN	22 350	0,22%	49422	1 100 132	11,05	6,71%	17,7%	24,3%

Secteur Finances

	Cours référence	Evol%	Vol	Val (000)	PER	R/A	Ratio marge nette	ROE
BICI CI	6 365	-13,28%	785	5 199	11,42	3,36%	34,1%	23,0%
BANK OF AFRICA BN	4 995	0,00%	15672	78 345	6,79	8,15%	11,5%	17,8%
BANK OF AFRICA BF	4 850	-0,82%	3920	18 743	7,08	7,38%	39,7%	34,5%
BANK OF AFRICA CI	4 200	-6,46%	5408	22 891	7,75	7,02%	18,9%	27,1%
BANK OF AFRICA M	3 185	-0,16%	2532	7 741	6,54	9,11%	23,6%	26,4%
BANK OF AFRICA NG	4 500	4,77%	15017	64 035	8,03	8,42%	27,5%	23,9%
BANK OF AFRICA S	2 500	-6,72%	4726	11 910	5,93	6,40%	10,5%	14,6%
CORIS BANK INTERNATIONAL BF	8 745	-2,78%	847	7 332	14,3	3,84%	48,9%	15,7%
ECOBANK CÔTE D'IVOIRE	24 000	-1,23%	2227	52 796	9,95	7,68%	32,7%	N/A
ECOBANK TRANS. INCORP. TG	21	5,00%	859987	19 433	2,99	5,75%	-52,1%	5,8%
NSIA BANQUE CI	8 200	-0,30%	10760	89 096	9,72	5,68%	N/A	N/A
SAFCA CI	6 050	0,83%	5	30	N/A	N/A	-1,7%	N/A
SGB CI	11 800	-4,30%	18764	224 197	9,26	4,95%	30,3%	34,6%
SOCIETE IVOIRIENNE DE BANQUE CI	3 250	-9,72%	22551	72 890	7,21	5,82%	33,7%	28,7%

Secteur Distribution

	Cours référence	Evol%	Vol	Val (000)	PER	R/A	Ratio marge nette	ROE
SERVAIR ABIDJAN CI	1 460	-2,67%	1306	1 953	16,05	6,78%	7,4%	26,1%
BERNABE CI	2 575	7,29%	3483	8 922	8,04	6,31%	5,4%	19,0%
CFAO CI	785	4,67%	27856	21 564	35,01	2,59%	6,3%	19,3%
TRACTAFRIC MOTORS CI	148 000	-12,94%	17	2 771	11,74	9,12%	1,3%	7,7%
VIVO ENERGY CI	1 120	1,82%	9644	11 176	14,1	2,97%	1,6%	22,5%
TOTAL CI	1 755	-12,03%	3489	6 721	10,6	5,53%	2,9%	30,6%
TOTAL SN	1 500	-10,98%	5753	9 127	11,76	3,00%	0,0%	N/A

Secteur Transport

	Cours référence	Evol%	Vol	Val (000)	PER	R/A	Ratio marge nette	ROE
BOLLORE AFRICA LOGISTICS CI	3 750	-6,25%	1459	5 531	15,53	4,85%	14,6%	4,8%
MOVIS CI	2 900	0,00%	20	58	N/A	0,00%	-11,7%	89,8%

Marché des Actions
Secteur Agriculture

	Cours référence	Evol%	Vol	Val (000)	PER	R/A	Ratio marge nette	ROE
PALM CI	3 190	-0,31%	69270	213 049	5,66	3,77%	6,5%	10,7%
SUCRIVOIRE	1 050	-8,70%	25385	29 037	6,54	13,07%	5,6%	6,4%
SICOR CI	3 305	7,31%	6	20	19,72	N/A	28,4%	30,5%
SOGB CI	3 800	0,26%	45457	172 643	7,87	8,43%	11,0%	11,0%
SAPH CI	3 440	7,50%	3446	11 050	6,84	N/A	8,5%	19,4%

Autres Secteurs

	Cours référence	Evol%	Vol	Val (000)	PER	R/A	Ratio marge nette	ROE
SETAO CI	240	6,67%	55	13	3,68	0,00%	24,8%	N/A

Autres Marchés
Devises*

	Cours	Evol
USD / XOF	560,32	-0,33%
GBP / XOF	741,41	-0,92%
EUR / XOF	655,96	0,00%
JPY / XOF	5,07	-0,76%
CNY / XOF	84,35	-2,55%
ZAR / XOF	41,23	-0,87%
NGN / XOF	1,56	-0,30%
EGP / XOF	31,32	-0,44%
KES / XOF	5,56	-0,45%

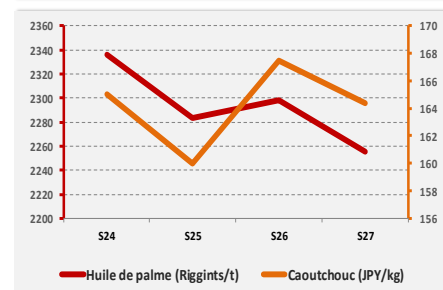
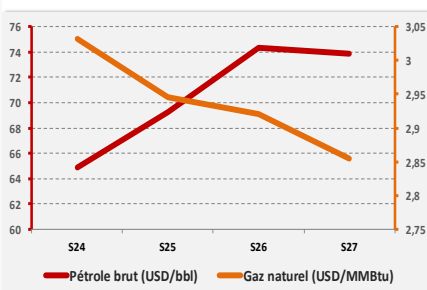
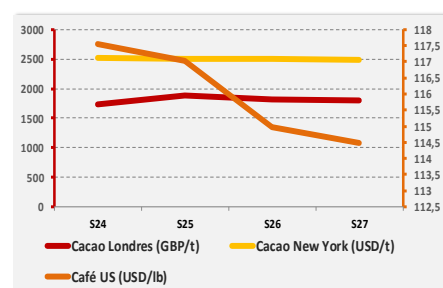
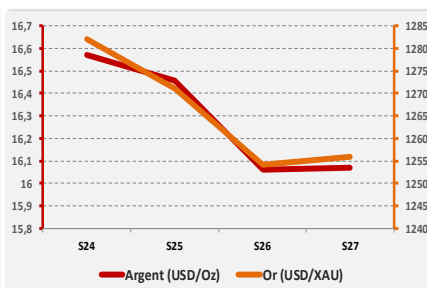
Marchés Financiers Africains

Johannesburg Stock Exchange	ALL SHARE INDEX	↑	0,22%	3 505,38
Nairobi Stock Exchange	NSE ALL SHARE INDEX	↓	-0,81%	172,95
Nigerian Stock Exchange	ALL SHARE INDEX	↓	-1,71%	37 625,59
Egyptian Exchange	EGX 100 INDEX	↓	-1,34%	2 034,54
Casablanca Stock Exchange	MOROCCAN ALL SHARE INDEX	↓	-1,48%	11 703,00

* Évolution hebdomadaire du cours moyen (arrêté la veille de la clôture de la bourse)

Matières Premières

	Cours	Evol
Argent (USD/Oz)	16,1	0,06%
Or (USD/XAU)	1 255,9	0,14%
Gaz naturel (USD/MMBtu)	2,9	-2,29%
Pétrole brut (USD/bbl)	73,9	-0,54%
Cacao Londres (GBP/t)	1 808,7	-0,15%
Cacao New York (USD/t)	2 495,5	-0,50%
Café US (USD/lb)	114,5	-0,43%
Caoutchouc (JPY/kg)	164,4	-1,85%
Huile de palme (Riggints/t)	2 255,0	-1,87%



Notations Financières (1/3)

Nom de la société	Pays	Secteur/activités	A long Terme		A court terme		Date d'expiration de la note
			Note	Perspective	Note	Perspective	
Air Côte d'Ivoire	Côte d'Ivoire	Compagnie Aérienne	BBB+	Stable	A3	Stable	Note expirée
Alios Finance	Côte d'Ivoire	Financement par crédit bail	BBB+	Stable	A1	Stable	31/08/2018
ANSUT	Côte d'Ivoire	Télécommunication	Confidentiel				31/10/2018
AVENI - RE	Côte d'Ivoire	Réassurances	A-	Stable	A2	Stable	Note expirée
Bank Of Africa - Benin	Benin	Secteur Bancaire	A+	Stable	A1	Stable	30/04/2019
Bank Of Africa - Burkina Faso	Burkina Faso	Secteur Bancaire	A	Stable	A1	Stable	31/05/2019
Bank Of Africa - Côte d'Ivoire	Côte d'Ivoire	Secteur Bancaire	A	Positive	A2	Stable	30/04/2019
Bank Of Africa - Mali	Mali	Secteur Bancaire	A-	Stable	A2	Stable	31/05/2018
Bank Of Africa - Niger	Niger	Secteur Bancaire	A-	Stable	A2	Stable	31/05/2018
Bank Of Africa - Sénégal	Sénégal	Secteur Bancaire	A-	Stable	A2	Positive	31/05/2018
BERNABE	Côte d'Ivoire	Distribution de produits de quincaillerie, de matériel industriel, de produits métallurgiques et de matériaux de construction	A+	Stable	A1	Stable	31/07/2018
Caisse Régionale de Refinancement Hypothécaire	UEMOA	Institution financière	AA	Positive	A1+	Stable	30/06/2018
CAMTEL	Cameroun	Télécommunication	Confidentiel				31/08/2018
CI Energies	Côte d'Ivoire	Suivi du secteur de l'énergie et des travaux d'infrastructure électrique	En cours de réévaluation				
CIE	Côte d'Ivoire	Electricité	AA+	Stable	A1+	Stable	31/08/2018
Commune du Plateau	Côte d'Ivoire	Collectivité locale	BBB-	Stable	A2	Stable	Note expirée
Côte d'Ivoire Céréales	Côte d'Ivoire	Transformation du maïs et du riz / Emission obligataire	Confidentiel				Note expirée
CROWN SIEM CI	Côte d'Ivoire	Emballage métallique	BBB+	Stable	A3	Stable	30/06/2018
DEKEL OIL	Côte d'Ivoire	Produits de graine et d'huile de palme	Confidentiel				31/08/2018
District d'Abidjan	Côte d'Ivoire	Collectivité locale	BBB	Stable	B	Stable	31/10/2018
Ecobank Côte d'Ivoire	Côte d'Ivoire	Secteur bancaire	AA-	Stable	A1	Stable	31/03/2019
Emission de la ville de Dakar	Sénégal	Instrument Financier	A	Stable	A1	Stable	Note expirée
Etat de Côte d'Ivoire - Notation en monnaie locale	Côte d'Ivoire	Dettes souveraines	A-	Stable	A2	Stable	30/06/2018
FCTC Energie 5%	Côte d'Ivoire	Titrisation	Confidentiel				
FICOGES	Côte d'Ivoire	Audit et Conseil	Confidentiel				Note expirée

Notations Financières (2/3)

Nom de la société	Pays	Secteur/activités	A long Terme		A court terme		Date d'expiration de la note
			Note	Perspective	Note	Perspective	
Fonds d'Entretien Routier (FER)	Côte d'Ivoire	Financement de l'entretien des infrastructures routières	A-	Positive	A2	Stable	Note expirée
GuarantCo	Royaume-Uni	Garantie institutionnelle	AAA	Stable	A1	Stable	31/05/2018
IDT	Côte d'Ivoire	Distribution de Tabacs	Confidentiel				Note expirée
Koffi & Diabaté Développement	Côte d'Ivoire	Construction	BBB+	Stable	A3	Stable	Note expirée
Loyale Assurances SA	Côte d'Ivoire	Assurances IARD	BB-	Négative	C	Négative	Note expirée
Loyale Vie SA	Côte d'Ivoire	Assurances VIE	A-	Stable	A2	Stable	31/07/2018
NESTLE CI	Côte d'Ivoire	Industrie Alimentaire	A-	Stable	A1-	Stable	30/09/2018
NSIA Assurance Benin	Bénin	Assurance	Confidentiel				31/07/2018
NSIA Assurance Cote d'Ivoire	Côte d'Ivoire	Assurance	Confidentiel				31/05/2018
NSIA Assurance Gabon	Gabon	Assurance	Confidentiel				30/06/2018
NSIA Assurance Guinée Bissau	Guinée Bissau	Assurance	Confidentiel				30/06/2018
NSIA Assurance Sénégal	Sénégal	Assurance	Confidentiel				30/06/2018
NSIA Assurance Togo	Togo	Assurance	Confidentiel				30/06/2018
NSIA Assurance Vie Benin	Benin	Assurance	Confidentiel				31/07/2018
NSIA Assurance VIE Côte d'Ivoire	Côte d'Ivoire	Assurance	Confidentiel				30/06/2018
NSIA Assurance Vie Sénégal	Sénégal	Assurance	Confidentiel				31/07/2018
NSIA Assurance Vie Togo	Togo	Assurance	Confidentiel				30/06/2018
NSIA Banque	Côte d'Ivoire	Secteur Bancaire	Confidentiel				30/04/2018
OMNIUM	Mali	Fabrication et distribution de piles	BBB+	Stable	A3	Stable	30/06/2018
ONEP	Côte d'Ivoire	Promotion de l'accès à l'eau potable	Confidentiel				31/07/2018
ORAGROUP	Togo	Activités de holding financières	Confidentiel				30/04/2019
PAA	Côte d'Ivoire	Activités portuaires	A+	Stable	A1-	Stable	31/07/2018
PALMCI	Côte d'Ivoire	Produits de graine et d'huile de palme	A-	Stable	A1-	Positive	30/06/2018
PASP	Côte d'Ivoire	Service public des opérations portuaires	A	Positive	A2	Positive	30/06/2018
PETRO IVOIRE	Côte d'Ivoire	Distribution Produits Pétroliers	A	Stable	A3	Stable	30/06/2018
Radiant Insurance Company	Rwanda	Assurance	Confidentiel				Note expirée
SENELEC	Sénégal	Production, distribution, importation et exportation de l'électricité	AA-	Stable	A1-	Stable	31/10/2018

Notations Financières (3/3)

Nom de la société	Pays	Secteur/activités	A long Terme		A court terme		Date d'expiration de la note
			Note	Perspective	Note	Perspective	
SHELTER AFRIQUE	Kenya	Banque	BBB+	Stable	A3	Négative	30/06/2018
SICOGI	Côte d'Ivoire	Construction et de Gestion Immobilière	Confidentiel				Note expirée
SIMAT	Côte d'Ivoire	Manutention et de Transit	Confidentiel				Note expirée
SIR	Côte d'Ivoire	Raffinage de pétrole brut	Confidentiel				Note expirée
Société Equatoriale des Mines	Gabon	Activités minières	Confidentiel				Note expirée
Société Ivoirienne de Banque	Côte d'Ivoire	Secteur bancaire	A+	Positive	A1	Stable	30/04/2019
SODECI	Côte d'Ivoire	Distribution Eau	AA-	Stable	A1-	Stable	31/08/2018
Tropical Distribution	Côte d'Ivoire	Distribution	Confidentiel				Note expirée
Tropical Packaging	Côte d'Ivoire	Industrie métallique	Confidentiel				Note expirée
UIREVI	Côte d'Ivoire	Agriculture d'exportation	Confidentiel				Note expirée
Ville de Dakar	Sénégal	Collectivité locale	BBB+	Stable	A3	Positive	Note expirée
VIP NET	Côte d'Ivoire	Télécommunication	Confidentiel				Note expirée

Marché des Obligations
Obligations Corporates

	Quantité	Cours de référence	Cours précédent	Coupon d'intérêt	Echéance
ORAGROUP 6.75% 2013-2019		10 000	10 000	337,5	04 juin/ 04 déc
SIFCA 6.90% 2013-2021		10000	10000	676,2	08-août
SHELTER AFRIQUE 6.6% 2014-2021	2925	6000	6000	327,29	28 fév. / 28 août

Obligations d'Entités Régionales

	Quantité	Cours de référence	Cours précédent	Coupon d'intérêt	Echéance
BIDC-EBID 6.50% 2014-2021	12	10000	10000	325	28 avr/ 28 sep
BIDC-EBID 6.10% 2017-2027	14	10000	9999	610	16-juin
BOAD 5.95% 2012-2019		10000	10000	595	06-mars
BOAD 5.95% 2014-2021		10000	10000	260,82	26-déc
CRRH-UEMOA 6.10% 2012-2022		10000	10000	305	13 fév / 13 août
CRRH-UEMOA 6.10% 2012-2024		10000	10000	305	17 janv / 17 juil
CRRH-UEMOA 6% 2013-2023		10000	10000	300	26 avril / 26 oct
CRRH-UEMOA 6% 2014-2024		9950	9950	300	30 juin / 30 déc
CRRH-UEMOA 5,85% 2015-2025		10000	10000	290,9	04 janv / 04 juil
CRRH-UEMOA 5,85% 2016-2026		10000	10000	290,9	03 janv / 03 juil
CRRH-UEMOA 5,95% 2017-2019	65	9583	9583	297,5	17-mai

Obligations d'Etat

	Quantité	Cours de référence	Cours précédent	Coupon d'intérêt	Echéance
ETAT DU BURKINA FASO 6,50% 201		10000	10000	325	29-juin
ETAT DU MALI 6,20% 2016-2023	102	8333	8333	620	23-mai
ETAT DU MALI 6,50% 2017-2024	27	10000	10000	650	20-avr
ETAT SENEGAL 6.70% 2012-2019	100	4000	4000	670	14-déc
ETAT SENEGAL 6.50% 2013-2023		10000	10000	325	29 janv / 29 juil
ETAT SENEGAL 6.5% 2014-2021		6999,3	6999,3	325	27 mai/27 nov
ETAT SENEGAL 6.30% 2015-2025		10000	10000	313,28	25 mai / 25 nov
TPBF 6.50% 2013-2020	2000	10000	10000	325	29 mai / 29 nov
TPBF 6.50% 2017-2027	150	10000	10000	650	31 janv / 31 juil
TPBJ 6.50% 2017-2027	21	10000	10000	650	07-avr
TPCI 6.30% 2013-2018		10000	10000	315	03 juin / 03 dec
TPCI 6.55% 2014-2022		10000	10000	655	20-mai
TPCI 3% 2014-2024		10000	10000	150	19 juin / 19 dec.
TPCI 5.85% 2014-2021		10000	10000	292,5	19 juin / 19 dec
TPCI 5,99% 2015-2025	212315	9890	10000	599	14-mai
TPCI 5,85% 2015-2022		10000	10000	599	05 avr/05 oct
TPCI 6% 2016-2028		9999	9999	600	08-avr
TPCI 5.90% 2016-2026	580	10000	10000	590	15-juin
TPCI 5.90% 2016-2026		10000	10000	590	17-nov
TPCI 6.25% 2017-2029		10000	10000	312,5	31 mars / 30 sep.
TPCI 5,95% 2017-2024 A	20	10000	9999	297,5	24-avr
TPCI 5,95% 2017-2024 B		10000	10000	297,5	10-mai-18
TPTG 6,90% 2018-2023	1151	10000	10000	213,48	26-juil
SUKUK ETAT DE COTE D'IVOIRE 5,75% 2015-2020		10 000	10 000	292,292	28 juin/28 déc
SUKUK ETAT DE COTE D'IVOIRE 5,75% 2016-2023		10 000	10 000	289,097	7 sept/7 mars
SUKUK ETAT DU SENEGAL 6,25% 2014-2018		10 000	10 000	321,181	18 juil/18 janv
SUKUK ETAT DU SENEGAL 6% 2016-2026		10 000	10 000	306,667	26 juil/26 janv
SUKUK ETAT DU TOGO 6,5% 2016-2026		10 000	10 000	0	17 août/17 fév



Bloomfield Investment Corporation

06 BP 1888 Abidjan 06

Tel: (225) 20 215 747 / (225) 20 215 749

Fax: (225) 20 215 751