

Rapport d'Analyse Boursière

Bloomfield Intelligence

Semaine 27 - du 01 Juillet au 05 Juillet 2019

(Source BRVM)

Bloomfield Investment Corporation est une agence de notation panafricaine spécialisée dans l'évaluation du risque de crédit. Basée à Abidjan, avec une représentation à Douala et à Kigali, l'agence intervient principalement en Afrique.

Agrément UEMOA AN-001/2012
RWANDA ref/CMA/July/3047/2015

Siège Social Plateau, Tour BIAO-CI, 15^{ème} étage,
Abidjan - Côte d'Ivoire

Site web www.bloomfield-investment.com

Suivez-nous sur le WEB



BRVM 10	↑	0,09%	150,81
BRVM COMPOSITE	↓	-0,63%	156,79

Sociétés Cotées 46

	Evol	Valeur
Per moyen *	↓	8,4
Rendement moyen / action *	↑	10,50%
Capitalisation boursière (Mds FCFA)	↓	4 669
Volume transigé (actions)		311 672
Volume transigé (obligations)		55 434
Valeur transigée (actions)		1 613 266 239
Valeur transigée (obligations)		541 500 145

* Calcul sur la base des dernières informations financières publiées sans prise en compte des sociétés en liquidation

Marché des Actions

Les Plus Performants

	Cours	Evol%	Vol	Val (000)	PER	R/A
SAFCA CI	365	21,67%	425	149	N/A	N/A
ECOBANK TRANS. INCORP. TG	17	6,25%	108 988	1 809	1,7	7,1%
SMB CI	4 500	5,76%	1 169	5 059	4,7	10,0%
FILTISAC CI	1 450	3,94%	2 331	3 272	8,2	11,1%

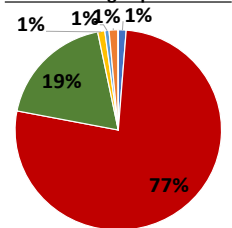
Les Moins Performants

	Cours	Evol%	Vol	Val (000)	PER	R/A
PALM CI	990	-13,54%	5229	5197,09	N/A	25,6%
BICI CI	4160	-7,56%	426	1827,72	7,1	5,1%
SAPH CI	1995	-7,21%	449	898,87	N/A	3,9%
SERVAIR ABIDJAN CI	1150	-6,88%	738	879,15	10,7	8,3%

Indices Sectoriels

	Nb Sociétés	Valeur	Evol%	Evol YTD	Volume	Valeur Transigée (M FCFA)	PER moyen	R/A moyen
BRVM - Industrie	12	43,39	0,65%	-25,25%	12 063	20	13,4	13,4%
BRVM - Services Publics	4	501,24	-0,16%	-3,47%	82 453	1 239	10,3	7,6%
BRVM - Finances	16	58,29	-0,66%	-11,86%	169 563	302	6,1	8,3%
BRVM - Transport	2	330,96	-3,48%	-31,97%	13 152	18	7,1	13,6%
BRVM - Agriculture	5	84,03	-4,80%	-34,73%	9 500	11	6,9	15,0%
BRVM - Distribution	7	234,69	-1,95%	-0,80%	21 851	23	8,8	5,1%
BRVM - Autres Secteurs	1	209,76	0,00%	0,00%	3 090	1	6,2	N/A

Valeur transigée par secteur



■ BRVM - Industrie ■ BRVM - Services Publics
■ BRVM - Finances ■ BRVM - Transport
■ BRVM - Agriculture ■ BRVM - Distribution
■ BRVM - Autres Secteurs

L'Evolution du Marché

La BRVM termine cette semaine en affichant 150,81 points pour l'indice BRVM 10 (+0,09%) et 156,79 points pour l'indice BRVM Composite (-0,63%). La capitalisation boursière du marché des actions s'établit à 4 669 milliards de francs CFA. Les transactions en valeur du marché des actions s'établissent à 1 613 millions de francs CFA en fin de semaine, portées principalement par les secteurs « Services Publics » (77%) et « Finances » (19%). Le titre SAFCA CI réalise la plus importante progression du marché avec un gain de 21,67%, tandis que le titre PALM CI affiche la plus forte baisse avec une chute de 13,54%. Sur le marché des matières premières, le cours du gaz naturel poursuit sa tendance à la hausse (+3,72%) tandis que le cours du caoutchouc termine la semaine en baisse (-1,84%).

L'avis du Chef Economiste [le titre CIE CI]

A la fin du 1^{er} trimestre 2019, le chiffre d'affaires de la Compagnie Ivoirienne d'Electricité (CIE) s'établit à 154,272 milliards de francs CFA contre 146,076 milliards de francs CFA à la même période en 2018. Selon la compagnie, cette hausse de 5,61% est imputable principalement à l'accroissement de 6,5% du volume des ventes nationales d'énergie. En outre, le résultat net de l'entreprise a plus que triplé à fin mars 2019 comparativement à son niveau à fin mars 2018, pour s'établir à 1,992 milliard de francs CFA. Ce bond important se justifie par la poursuite du plan de maîtrise des charges de la CIE initié en 2018 et par la croissance des branchements dans le cadre du Programme Electricité Pour Tous (PEPT). Sur le marché boursier, en 2019, l'action CIE a suivi une tendance baissière sur les 45 premiers jours de l'année, perdant 18% de sa valeur. Le cours du titre a suivi par la suite une tendance globale à la hausse, soutenue par la publication de très bons résultats (notamment ceux de l'exercice 2018 et du 1^{er} trimestre 2019) et l'annonce de la distribution d'un dividende par action au titre de l'exercice 2018 en forte hausse (+148% par rapport à l'exercice précédent). Le 5 juillet 2019, l'action CIE clôture à 1 285 francs CFA, soit 105 francs CFA (ou 8,9%) de plus par rapport à son niveau au 14 février. L'objectif visé par le PEPT étant de raccorder à l'électricité 1 million de foyers d'ici 2020, les performances de la CIE devraient continuer de s'améliorer et renforcer, par la suite, l'attractivité de l'action CIE.

News BRVM Corporates

❑ **[BOA SENEGAL]** : La filiale sénégalaise du groupe bancaire Bank Of Africa (BOA SENEGAL) a publié ses résultats au titre du premier trimestre 2019. Il en ressort globalement des performances en hausse comparativement à la même période en 2018. Les encours de crédits ont connu une faible augmentation, soit 2,8%, tandis que l'encours des ressources a diminué de 3,5% sur la période. Le Produit Net Bancaire a progressé de 33,46%, tirée par la hausse de 62,9% des commissions sur la même période. Quant au résultat net, celui-ci a enregistré une hausse de 21,7%, pour s'établir à 2,26 milliards de francs CFA à fin mars 2019.

❑ **[BRVM 10]** : A l'issue de la révision trimestrielle des indices boursiers, la nouvelle composition de l'indice BRVM 10 enregistre le retrait des sociétés VIVO ENERGY CI et de SAPH CI au profit de l'entrée des sociétés ORAGROUP TG et CIE CI.

❑ **[BERNABE CI]** : L'entreprise BERNABE CI mettra en paiement le 19 juillet 2019 son dividende annuel de 45 francs CFA net par action au titre de l'exercice 2018.

❑ **[BICI CI]** : La filiale ivoirienne du groupe bancaire BNP mettra en paiement le 17 juillet 2019 son dividende annuel de 182,9 francs CFA net par action au titre de l'exercice 2018.

News Marché

❑ **[UEMOA]** : L'Agence UMOA-Titres a publié le calendrier des émissions de titres publics pour le troisième trimestre de l'année 2019. Ce programme fait état d'un montant de 741 milliards de francs CFA qu'il est prévu de lever par voie d'adjudication, dont 54,7% en bons du Trésor et 45,3% en obligation du Trésor. Par pays, ce montant se répartit comme suit : 38,4% pour la Côte d'Ivoire ; 16,9% pour le Niger ; 15,5% pour le Togo ; 14,2% pour Burkina Faso ; 14,2% pour le Mali et 0,8% pour la Guinée-Bissau. Ainsi, pour ce troisième trimestre 2019, le Bénin et le Sénégal ne prévoient pas de lever des fonds sur le marché régional de la dette publique. Par ailleurs, ce montant prévisionnel est inférieur de 19,6% par rapport à celui du 1^{er} trimestre et de 17,5% par rapport à celui du 2^e trimestre de l'année 2019.

❑ **[CÔTE D'IVOIRE]** : En vue de dynamiser la transformation locale de l'anacarde et en accroître la valeur ajoutée, le Gouvernement ivoirien a adopté une ordonnance qui accorde aux opérateurs économiques de la filière intervenant dans la transformation, sur une période de cinq (05) ans, des mesures fiscales incitatives. Il s'agit notamment de (i) l'exonération des droits de douanes et de la TVA sur les équipements et pièces de rechange acquis dans le cadre de l'investissement et (ii) l'octroi de crédit d'impôt aux entreprises, en développement d'activité, par l'accroissement ou la modernisation des installations existantes. Cette ordonnance participe de l'ensemble des mesures introduites depuis 2014 pour réaliser l'objectif annuel de transformation locale d'au moins 50% de la production de noix brute de cajou contre environ 10% actuellement.

Marché des Actions
Secteur Industrie

	Cours référence	Evol%	Vol	Val (000)	PER	R/A	Ratio marge nette	ROE
SICABLE CI	945	-0,53%	133	126	7,33	7,94%	7,9%	16,0%
FILTISAC CI	1 450	3,94%	2 331	3 272	12,15	11,12%	5,4%	9,1%
NEI-CEDA CI	275	-6,78%	2 770	817	4,53	N/A	8,3%	N/A
NESTLE CI	735	2,80%	380	280	N/A	N/A	-2,9%	N/A
CROWN SIEM CI	215	0,00%	513	110	N/A	7,87%	N/A	N/A
AIR LIQUIDE CI	395	-3,66%	577	230	N/A	15,95%	-1,1%	N/A
SOLIBRA CI	32 250	0,00%	0	0	40,68	4,24%	2,2%	4,2%
SMB CI	4 500	5,76%	1 169	5 059	4,45	10,00%	8,3%	97,7%
SITAB CI	1 190	0,00%	0	0	N/A	17,33%	-3,0%	N/A
TRITURAF CI-Ste en Liquidation	490	0,00%	N/A	0	N/A	N/A	N/A	N/A
UNILEVER CI	3 925	-2,12%	49	191	N/A	N/A	-6,0%	16,3%
UNIWAX CI	2 290	-2,35%	4 141	9 700	11,32	7,59%	10,8%	18,9%

Secteur Services Publics

	Cours référence	Evol%	Vol	Val (000)	PER	R/A	Ratio marge nette	ROE
CIE CI	1 285	-4,81%	2 220	2 893	14,60	2,49%	0,3%	10,6%
ONATEL BF	4 000	0,00%	6 137	24 164	8,55	10,23%	17,4%	40,9%
SODE CI	3 100	1,64%	909	2 773	9,74	8,71%	2,9%	21,7%
SONATEL SN	16 500	0,00%	73 187	1 209 637	8,16	9,09%	17,7%	24,1%

Secteur Finances

	Cours référence	Evol%	Vol	Val (000)	PER	R/A	Ratio marge nette	ROE
BICI CI	4 160	-7,56%	426	1 828	7,08	5,13%	20,1%	18,2%
BANK OF AFRICA BN	3 150	-1,56%	3 193	10 097	5,02	13,21%	84,6%	16,4%
BANK OF AFRICA BF	4 000	1,27%	3 639	14 373	5,09	9,15%	82,6%	20,9%
BANK OF AFRICA CI	2 800	-3,45%	3 305	9 309	4,79	10,93%	93,6%	23,9%
BANK OF AFRICA M	1 940	0,52%	6 609	12 682	4,73	13,97%	124,9%	24,0%
BANK OF AFRICA NG	3 420	0,00%	5 918	20 335	5,8	11,29%	90,6%	21,1%
BANK OF AFRICA S	1 645	-2,08%	6 801	10 990	3,47	9,73%	40,1%	10,6%
CORIS BANK INTERNATIONAL BF	8 000	-4,76%	1 530	12 618	10,44	5,03%	83,7%	16,1%
ECOBANK CÔTE D'IVOIRE	3 280	-1,94%	1 492	4 895	8,72	7,35%	82,5%	19,1%
ECOBANK TRANS. INCORP. TG	17	6,25%	108 988	1 809	1,68	7,11%	52,4%	5,4%
NSIA BANQUE CI	3 430	-2,00%	1 096	3 786	6,52	5,66%	30,7%	19,9%
ORAGROUP TOGO	4 000	0,00%	925	3 660	9,33	1,42%	20,3%	20,5%
SAFCA CI	365	21,67%	425	149			-0,7%	N/A
SGB CI	9 000	0,00%	20 383	183 432	6,69	6,50%	89,4%	30,9%
SOCIETE IVOIRIENNE DE BANQUE CI	2 700	-3,57%	4 833	12 330	5,82	9,33%	75,9%	24,9%

Secteur Distribution

	Cours référence	Evol%	Vol	Val (000)	PER	R/A	Ratio marge nette	ROE
SERVAIR ABIDJAN CI	1 150	-6,88%	738	879	8,31	10,76%	6,5%	23,7%
BERNABE CI	1 830	0,00%	348	603	7,35	3,44%	5,1%	15,7%
CFAO CI	415	-6,74%	3 085	1 315	11,6	2,39%	4,5%	19,2%
TRACTAFRIC MOTORS CI	119 000	0,00%	3	357	9,46	3,23%	1,2%	9,6%
VIVO ENERGY CI	885	0,00%	9 264	7 849	10,35	4,84%	1,5%	21,6%
TOTAL CI	1 500	0,00%	3 611	5 229	8,2	6,90%	3,0%	30,5%
TOTAL SN	1 340	0,37%	4 802	6 400	6,88	4,20%	1,4%	21,2%

Secteur Transport

	Cours référence	Evol%	Vol	Val (000)	PER	R/A	Ratio marge nette	ROE
BOLLORE AFRICA LOGISTICS CI	1 350	-3,57%	13 152	17 961	7,06	13,63%	14,6%	42,9%
MOVIS CI	2 395	0,00%	0	0	N/A	N/A	-6,6%	28,3%

Marché des Actions
Secteur Agriculture

	Cours référence	Evol%	Vol	Val (000)	PER	R/A	Ratio marge nette	ROE
PALM CI	990	-13,54%	5 229	5 197	N/A	25,60%	6,6%	9,9%
SUCRIVOIRE	735	-0,68%	2 579	1 893	N/A	9,80%	5,6%	6,4%
SICOR CI	3 300	0,00%	0	0	2	N/A	6,8%	5,3%
SOGB CI	2 100	0,00%	1 243	2 612	15,24	20,57%	12,3%	17,7%
SAPH CI	1 995	-7,21%	449	899	N/A	3,91%	10,0%	16,3%

Autres Secteurs

	Cours référence	Evol%	Vol	Val (000)	PER	R/A	Ratio marge nette	ROE
SETAO CI	170	0,00%	3 090	525	6,25	N/A	5,1%	N/A

Autres Marchés
Devises *

	Cours	Evol
USD / XOF	584,65	1,49%
GBP / XOF	731,33	0,17%
EUR / XOF	655,96	0,00%
JPY / XOF	5,39	0,64%
CNY / XOF	84,80	1,09%
ZAR / XOF	41,15	1,09%
NGN / XOF	1,62	1,37%
EGP / XOF	35,15	1,88%
KES / XOF	5,70	1,30%

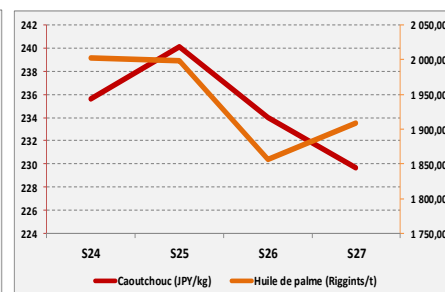
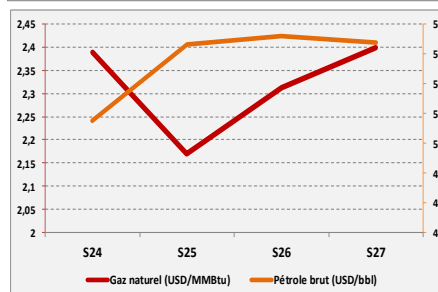
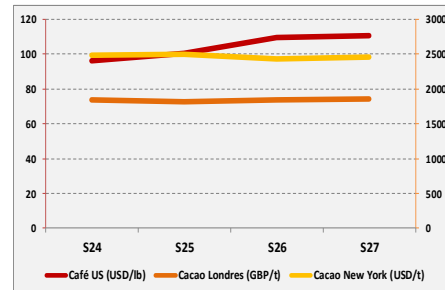
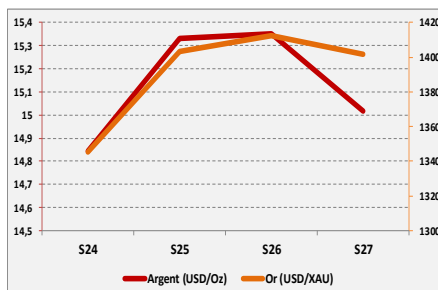
Marchés Financiers Africains

Johannesburg Stock Exchange	ALL SHARE INDEX	↓	-1,05%	57589,82
Nairobi Stock Exchange	NSE ALL SHARE INDEX	↑	0,13%	149,8
Nigerian Stock Exchange	ALL SHARE INDEX	↓	-2,32%	29270,95
Egyptian Exchange	EGX 100 INDEX	↑	0,00%	1540,64
Casablanca Stock Exchange	MOROCCAN ALL SHARE INDEX	↓	-0,41%	11241

* Évolution hebdomadaire du cours moyen (arrêté la veille de la clôture de la bourse)

Matières Premières

	Cours	Evol
Argent (USD/Oz)	15,018	-2,18%
Or (USD/XAU)	1401,6	-0,77%
Gaz naturel (USD/MMBtu)	2,398	3,72%
Pétrole brut (USD/bbl)	57,73	-0,81%
Cacao Londres (GBP/t)	1861,33	1,23%
Cacao New York (USD/t)	2464	1,13%
Café US (USD/lb)	110,43	0,67%
Caoutchouc (JPY/kg)	229,7	-1,84%
Huile de palme (Riggints/t)	1909	2,86%



Notations Financières (1/3)

Nom de la société	Pays	Secteur / activités principales	Long Terme		Court terme		Date d'expiration de la note
			Note	Perspective	Note	Perspective	
Abeda	Côte d'Ivoire	Travaux Publics	Confidentiel				31/10/2019
Air Côte d'Ivoire	Côte d'Ivoire	Compagnie Aérienne	Confidentiel				31/10/2019
Alios Finance Cameroun	Cameroun	Crédit bail	Confidentiel				31/08/2019
Alios Finance Cote d'Ivoire	Côte d'Ivoire	Crédit bail	BBB+	Stable	A1	Stable	31/08/2019
ANSUT	Côte d'Ivoire	Télécommunications	Confidentiel				30/10/2019
AVENI - RE	Côte d'Ivoire	Réassurances	A-	Stable	A2	Stable	Note expirée
Banibah	Côte d'Ivoire	BTP	Confidentiel				30/11/2019
Bank Of Africa - Benin	Benin	Secteur Bancaire	En cours de réévaluation				
Bank Of Africa - Burkina Faso	Burkina Faso	Secteur Bancaire	En cours de réévaluation				
Bank Of Africa - Côte d'Ivoire	Côte d'Ivoire	Secteur Bancaire	En cours de réévaluation				
Bank Of Africa - Mali	Mali	Secteur Bancaire	En cours de réévaluation				
Bank Of Africa - Niger	Niger	Secteur Bancaire	En cours de réévaluation				
Bank Of Africa - Sénégal	Sénégal	Secteur Bancaire	En cours de réévaluation				
Bank Of Africa - West Africa	Côte d'Ivoire	Activités de holding	Confidentiel				Note expirée
BERNABE	Côte d'Ivoire	Distribution de produits de quincaillerie, de produits métallurgiques et de matériaux de construction	A+	Stable	A1	Stable	30/06/2019
Caisse Régionale de Refinancement Hypothécaire	UEMOA	Institution financière	En cours de réévaluation				
Caisse Nationale de Prévoyance Sociale	Côte d'Ivoire	Système de sécurité sociale du secteur privé	En cours d'évaluation				
CAMTEL	Cameroun	Télécommunication	Confidentiel				30/10/2019
Chantier	Côte d'Ivoire	Construction métallique	Confidentiel				30/11/2019
CI Energies	Côte d'Ivoire	Suivi du secteur de l'énergie et des travaux d'infrastructure électrique	En cours de réévaluation				
CIE	Côte d'Ivoire	Electricité	AA+	Stable	A1+	Stable	31/07/2019
Commune du Plateau	Côte d'Ivoire	Collectivité locale	BBB-	Stable	A2	Stable	Note expirée
Côte d'Ivoire Céréales	Côte d'Ivoire	Transformation du maïs et du riz / Emission obligataire	Confidentiel				Note expirée
CROWN SIEM CI	Côte d'Ivoire	Emballage métallique	A-	Stable	A3	Stable	30/06/2019
DEKEL OIL	Côte d'Ivoire	Produits de graine et d'huile de palme	En cours de réévaluation				
Distri-Centre	Côte d'Ivoire	Distribution de produits de la téléphonie mobile	Confidentiel				30/09/2019
District d'Abidjan	Côte d'Ivoire	Collectivité locale	Confidentiel				31/10/2019
Ecobank Burkina Faso	Burkina Faso	Secteur bancaire	En cours d'évaluation				
Ecobank Côte d'Ivoire	Côte d'Ivoire	Secteur bancaire	En cours de réévaluation				
Ecobank Sénégal	Sénégal	Secteur bancaire	En cours d'évaluation				
Elite Trading	Côte d'Ivoire	Construction	Confidentiel				30/09/2019
Emission obligataire de la ville de Dakar	Sénégal	Instrument Financier	A	Stable	A1	Stable	Note expirée
Etablissement DM	Côte d'Ivoire	Construction	Confidentiel				30/09/2019

Notations Financières (2/3)

Nom de la société	Pays	Secteur/activités	A long Terme		A court terme		Date d'expiration de la note	
			Note	Perspective	Note	Perspective		
Etat du Bénin	Bénin	Dettes souveraines	En cours d'évaluation					
Etat de Côte d'Ivoire	Côte d'Ivoire	Dettes souveraines	A-	Stable	A2	Stable	31/07/2019	
Etat du Mali	Mali	Dettes souveraines	En cours d'évaluation					
Etat du Niger	Niger	Dettes souveraines	En cours d'évaluation					
Etat du Togo	Togo	Dettes souveraines	En cours d'évaluation					
FAGACE	Bénin	Garantie institutionnelle	Confidentiel					30/11/2019
FCTC Energie 5%	Côte d'Ivoire	Titrisation	Confidentiel					
FICOGES	Côte d'Ivoire	Audit et Conseil	Confidentiel					Note expirée
Fonds d'Entretien Routier (FER)	Côte d'Ivoire	Financement de l'entretien des infrastructures routières	A-	Stable	A1	Stable	31/08/2019	
GEBAT	Cote d'Ivoire	BTP	Confidentiel					30/11/2019
GEFRI-CI	Côte d'Ivoire	Electricité & Froid	Confidentiel					30/09/2019
GuarantCo	Royaume-Uni	Garantie institutionnelle	AAA	Stable	A1+	Stable	30/06/2019	
IDT	Côte d'Ivoire	Distribution de Tabacs	Confidentiel					30/09/2019
Immobiliare	Côte d'Ivoire	Construction	Confidentiel					31/08/2019
Klapton	Ile Maurice	Assurance	En cours de réévaluation					
Koffi & Diabaté Développement	Côte d'Ivoire	Construction	BBB+	Stable	A3	Stable	Note expirée	
Loyale Assurances SA	Côte d'Ivoire	Assurances IARD	BB-	Négative	C	Négative	Note expirée	
Loyale Vie SA	Côte d'Ivoire	Assurances VIE	BBB+	Stable	A2	Stable	30/06/2019	
Nestlé CI	Côte d'Ivoire	Industrie Alimentaire	A-	Stable	A1-	Stable	30/09/2019	
NSIA Assurance Benin	Bénin	Assurance	Confidentiel					31/07/2019
NSIA Assurance Cote d'Ivoire	Côte d'Ivoire	Assurance	En cours de réévaluation					
NSIA Assurance Gabon	Gabon	Assurance	Confidentiel					Note expirée
NSIA Assurance Guinée Bissau	Guinée Bissau	Assurance	Confidentiel					Note expirée
NSIA Assurance Sénégal	Sénégal	Assurance	Confidentiel					30/06/2019
NSIA Assurance Togo	Togo	Assurance	Confidentiel					30/06/2019
NSIA Assurance Vie Benin	Benin	Assurance	Confidentiel					31/07/2019
NSIA Assurance VIE Côte d'Ivoire	Côte d'Ivoire	Assurance	Confidentiel					30/06/2019
NSIA Assurance Vie Sénégal	Sénégal	Assurance	Confidentiel					30/06/2019
NSIA Assurance Vie Togo	Togo	Assurance	Confidentiel					30/06/2019
NSIA Banque	Côte d'Ivoire	Secteur Bancaire	En cours de réévaluation					
OMNIUM	Mali	Fabrication et distribution de piles	BBB+	Stable	A3	Stable	Note expirée	
ONEP	Côte d'Ivoire	Promotion de l'accès à l'eau potable	BB	Stable	A3	Stable	31/07/2019	
ORAGROUP	Togo	Activités de holding financières	A	Stable	A2	Stable	Note expirée	
PAA	Côte d'Ivoire	Activités portuaires	A+	Positive	A1-	Stable	30/06/2019	

Notations Financières (3/3)

Nom de la société	Pays	Secteur/activités	A long Terme		A court terme		Date d'expiration de la note	
			Note	Perspective	Note	Perspective		
PALMCI	Côte d'Ivoire	Produits de graine et d'huile de palme	En cours de réévaluation					
PASP	Côte d'Ivoire	Service public des opérations portuaires	En cours de réévaluation					
PETRO IVOIRE	Côte d'Ivoire	Distribution de produits pétroliers	En cours de réévaluation					
Radiant Insurance Company	Rwanda	Assurance	Confidentiel				Note expirée	
Resto Plus	Côte d'Ivoire	Restauration collective	Confidentiel				30/09/2019	
SENELEC	Sénégal	Production, distribution, importation et exportation de l'électricité	Note retirée					
Shelter Afrique	Kenya	Banque	En cours de réévaluation					
SICOGI	Côte d'Ivoire	Construction et gestion immobilière	Confidentiel				Note expirée	
SIMAT	Côte d'Ivoire	Manutention et transit	Confidentiel				Note expirée	
SIR	Côte d'Ivoire	Raffinage de pétrole brut	Confidentiel				Note expirée	
Société Equatoriale des Mines	Gabon	Activités minières	Confidentiel				Note expirée	
Société Ivoirienne de Banque	Côte d'Ivoire	Secteur bancaire	En cours de réévaluation					
SODECI	Côte d'Ivoire	Distribution Eau	AA-	Stable	A1-	Stable	31/08/2019	
Total Côte d'Ivoire	Côte d'Ivoire	Distribution de produits pétroliers	AA	Stable	A1-	Stable	31/10/2019	
Sonar Vie	Burkina Faso	Assurance Vie	A	Stable	A1	Stable	31/10/2019	
Tropical Distribution	Côte d'Ivoire	Distribution	Confidentiel				Note expirée	
Tropical Packaging	Côte d'Ivoire	Industrie métallique	Confidentiel				Note expirée	
UIREVI	Côte d'Ivoire	Agriculture d'exportation	Confidentiel				Note expirée	
Ville de Dakar	Sénégal	Collectivité locale	BBB+	Stable	A3	Positive	Note expirée	
VIP NET	Côte d'Ivoire	Télécommunication	Confidentiel				Note expirée	

Marché des Obligations
Obligations Corporates

	Quantité	Cours de référence	Cours précédent	Coupon d'intérêt	Echéance
ORAGROUP 6.75% 2013-2019	10	9 999	9975	10000	04 juin/ 04 déc
SENELEC 6,50% 2018-2025	150	10 000	10000	325	27-mars
SHELTER AFRIQUE 6.6% 2014-2021		10 000	9990	10000	08-août
SIFCA 6.90% 2013-2021		4000	4000	5000	28 fév. / 28 août

Obligations d'Entités Régionales

	Quantité	Cours de référence	Cours précédent	Coupon d'intérêt	Echéance
BIDC-EBID 6.50% 2014-2021	12	10000	10000	325	28 avr/ 28 sep
BIDC-EBID 6.10% 2017-2027	51	10000	10000	610	16-juin
BOAD 5.95% 2014-2021		9950	9950	260,82	26-déc
CRRH-UEMOA 6.10% 2012-2022		9980	9980	305	13 fév / 13 août
CRRH-UEMOA 6.10% 2012-2024		10000	10000	305	17 janv / 17 juil
CRRH-UEMOA 6% 2013-2023		10000	10000	300	26 avril / 26 oct
CRRH-UEMOA 6% 2014-2024		9950	9950	300	30 juin / 30 déc
CRRH-UEMOA 5,85% 2015-2025	63	10000	9900	290,9	04 janv / 04 juil
CRRH-UEMOA 5,85% 2016-2026		10000	10000	290,9	03 janv / 03 juil
CRRH-UEMOA 5,95% 2017-2029	36	8750	8750	285,1	17-mai
CRRH-UEMOA 5.95% 2017-2029	100	9583,33	9583,33	285,1	21-déc.-19
CRRH-UEMOA 6.05% 2018-2033	100	9667	9667	292,42	21-déc.-19

Obligations d'Etat

	Quantité	Cours de référence	Cours précédent	Coupon d'intérêt	Echéance
ETAT DU MALI 6,20% 2016-2023		6 666	6666	620	23-mai
ETAT DU MALI 6,50% 2017-2024		10 000	10000	650	20-avr
ETAT DU MALI 6,50 % 2018-2025	10	10 000	9950	650	20-avr
ETAT SENEGAL 6.70% 2012-2019		2 000	2000	670	14-déc
ETAT SENEGAL 6.50% 2013-2023		10 000	10000	325	29 janv / 29 juil
ETAT SENEGAL 6.5% 2014-2021		5 000	5000	325	27 mai/27 nov
ETAT SENEGAL 6.30% 2015-2025	53	10 000	10025	313,28	25 mai / 25 nov
TPBF 6.50% 2013-2020	7	10 000	10000	325	29 mai / 29 nov
TPBF 6.50% 2017-2027		10 000	10000	322,33	31 janv / 31 juil
TPBF 6,50% 2017-2024	69	10 000	10000	325	29-juin
TPBF 6,50% 2018-2025		10 000	10000	325,89	05-déc
TPBF 6,50% 2018-2025		9 950	9950	325	15-nov
TPBJ 6.50% 2017-2027	126	9 945	10000	650	07-avr
TPBJ 6.50% 2018-2025	418	10 000	9999	325	29-nov
TPBF 5,95% 2018-2025	7	10 000	10000	298,32	13-déc
TPCI 6.55% 2014-2022		10 000	10000	655	20-mai
TPCI 3% 2014-2024		9 999	9999	150	19 juin / 19 dec.
TPCI 5.85% 2014-2021	46	10 000	10000	292,5	19 juin / 19 dec
TPCI 5,99% 2015-2025		10 000	10000	599	14-mai
TPCI 5,85% 2015-2022	84	9 975	10000	599	05 avr/05 oct
TPCI 6% 2016-2028	114	10 000	10000	600	08-avr
TPCI 5.90% 2016-2026		10 000	10000	590	15-juin
TPCI 5.90% 2016-2026		10 000	10000	590	17-nov
TPCI 6.25% 2017-2029	12	9 999	9700	312,5	31 mars / 30 sep.
TPCI 5,95% 2017-2024 A		10 000	10000	297,5	24-oct
TPCI 5,95% 2017-2024 B		10 000	10000	297,5	10-nov
TPCI 6% 2017-2025		10 000	10000	300	29-déc
TPCI 6% 2018-2026	49	9 800	9722	600	02-août
TPCI 6% 2018-2026	100	10 000		600	19-oct
TPTG 6,90% 2018-2023	234	10 000	10000	213,48	26-juil
SUKUK ETAT DE COTE D'IVOIRE 5,75% 2015-2020		9 990	9990	292,292	28 juin/28 déc
SUKUK ETAT DE COTE D'IVOIRE 5,75% 2016-2023		10000	10000	289,097	7 sept/7 mars
SUKUK ETAT DU SENEGAL 6% 2016-2026		10000	10000	306,667	26 juil/26 janv
SUKUK ETAT DU TOGO 6,5% 2016-2026		10000	10000	0	17 août/17 fév



Bloomfield Investment Corporation

06 BP 1888 Abidjan 06

Tel: (225) 20 215 747 / (225) 20 215 749

Fax: (225) 20 215 751