

Rapport d'Analyse Boursière

Bloomfield Intelligence

Semaine 27- du 29 Juin au 03 Juillet 2020

(Source BRVM)

Bloomfield Investment Corporation est une agence de notation panafricaine spécialisée dans l'évaluation du risque de crédit. Basée à Abidjan, avec une représentation à Douala et à Kigali, l'agence intervient principalement en Afrique.

Agrément UEMOA AN-001/2012
RWANDA ref/CMA/July/3047/2015

Siège Social Cocody Riviera 3 – Rue E104.
Abidjan - Cote d'Ivoire

Site web www.bloomfield-investment.com

Suivez-nous sur le WEB



BRVM 10	↓	-0,40%	125,24
BRVM COMPOSITE	↓	-0,05%	134,81

Sociétés Cotées 46

	Evol	Valeur
Per moyen *	↓	14,78
Rendement moyen / action *	↑	9,08%
Capitalisation boursière (Mds FCFA)	↓	4 050
Volume transigé (actions)		598 569
Volume transigé (obligations)		5362
Valeur transigée (actions)		1 305 185 949
Valeur transigée (obligations)		54 720 100

* Calcul sur la base des dernières informations financières publiées sans prise en compte des sociétés en liquidation

Marché des Actions

Les Plus Performants

	Cours	Evol%	Vol	Val (000)	PER	R/A
NEI-CEDA CI	135	12,50%	8 298	1 060	2,9	N/A
CFAO CI	475	9,20%	174 571	83 629	16,4	6,6%
CROWN SIEM CI	135	8,00%	3 097	405	4,9	N/A
BANK OF AFRICA NG	3 720	7,51%	3 302	12 263	5,7	11,6%

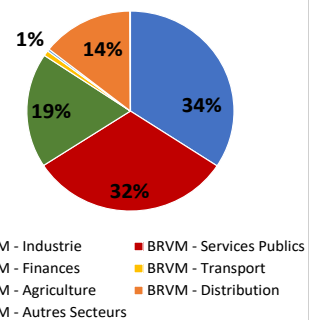
Les Moins Performants

	Cours	Evol%	Vol	Val (000)	PER	R/A
NESTLE CI	310	-10,14%	30161	9749,73	N/A	N/A
UNIWAX CI	990	-9,59%	20323	20437,08	6,6	18,4%
AIR LIQUIDE CI	235	-6,00%	246	61,43	N/A	N/A
BANK OF AFRICA M	1035	-5,91%	1220	1329,84	N/A	26,2%

Indices Sectoriels

	Nb Sociétés	Valeur	Evol%	Evol YTD	Volume	Valeur Transigée (M FCFA)	PER moyen	R/A moyen
BRVM - Industrie	12	34,06	-0,58%	-9,32%	83 356	447	60,1	11%
BRVM - Services Publics	4	394,59	-0,50%	-19,71%	114 853	412	8,4	9%
BRVM - Finances	16	53,75	-0,07%	-9,62%	105 512	242	6,2	10%
BRVM - Transport	2	338,12	-1,05%	-7,81%	8 288	11	8,0	13%
BRVM - Agriculture	5	65,94	2,49%	-23,07%	4 760	5	6,2	12%
BRVM - Distribution	7	230,92	2,21%	-10,19%	277 800	187	10,8	8%
BRVM - Autres Secteurs	1	296,13	2,13%	-7,69%	4 000	1	3,7	0%

Valeur transigée par secteur



L'Evolution du Marché

La BRVM termine cette semaine en baisse en affichant 125,24 points pour l'indice BRVM 10 (-0,40%) et 134,81 points pour l'indice BRVM Composite (-0,05%). La capitalisation boursière du marché des actions s'établit à 4 050 milliards de francs CFA. Les transactions en valeur du marché des actions s'établissent à 1 305 millions de francs CFA en fin de semaine, portées principalement par les secteurs « Services Publics » (32%), « Finances » (19%) et « Distribution » (14%). Les titres NEI-CEDA CI réalisent la plus importante progression du marché avec un gain de 12,50%, tandis que le titre NESTLE CI affiche la plus forte baisse avec une chute de 10,14%. Sur le marché des matières premières, le cours du pétrole brut termine la semaine en hausse de 6,31% à 40,92\$.

L'avis du Chef Economiste [le titre **FILTISAC CI**]

A la fin du premier trimestre 2020, FILTISAC a perdu 10% de son chiffre d'affaires : il est passé de 10 540 millions de FCFA au 31 mars 2019 à 9 531 millions de FCFA à la même période en 2020. Ce repli proviendrait du démarrage timide de la campagne commerciale de l'anacarde et des ajustements tarifaires sur certains emballages en raison des conditions économiques du marché des matières premières. S'agissant du résultat d'exploitation, il a plus que doublé pour s'établir à 4756 millions de FCFA, en lien avec un environnement jugé favorable par l'entreprise (baisse du coût des matières premières, développement des ventes sur les secteurs à forte valeur ajoutée, bonne tenue du besoin en fonds de roulement et des charges financières). Le résultat avant impôt de la société s'en est retrouvé favorablement impacté (+334 millions de FCFA). Sur le marché boursier le titre FILTISAC enregistre une baisse globale de sa valeur au cours des quatre premiers mois de l'année 2020, passant de 1 725 FCFA au début de l'année, à 800 FCFA le 30 avril, soit une baisse de 53,6%. Cette tendance pourrait se justifier par les craintes des investisseurs sur la demande de la noix de cajou dans le contexte de la crise sanitaire. A la suite de la publication des résultats du premier semestre 2020 de la société l'action s'apprécie et s'échange à 1 200 FCFA à la fin de la séance du 3 juillet 2020 (-30,4%). Les performances de FILTISAC étant principalement liées aux campagnes agricoles, les effets de la pandémie devraient être limités. De plus, il est observé une reprise progressive de l'activité mondiale.

News BRVM Corporates

❑ **[BRVM 10]**: A l'issue de la révision trimestrielle des indices boursiers, la composition de l'indice BRVM 10 laisse apparaître la sortie de cinq titres : TOTAL CI, SOCIETE GENERALE CI, BOLLORE TRANSPORT & LOGISTICS CI, BOA SN et CFAO MOTORS CI. Les titres qui font leur entrée sont: BOA BN, ORAGROUP TG, VIVO ENERGY CI, CIE CI et BOA BF.

❑ **[CROWN SIEM]** : L'entreprise Crown Siem a présenté ses performances au titre de l'exercice 2019. Il ressort un chiffre d'affaires en baisse de 5,6% pour se situer à 18 685 millions FCFA. Toutefois, le résultat d'exploitation a fortement progressé (+203,8%) pour s'établir à 1 021 millions FCFA. Le résultat net est ainsi ressorti à 690 millions de FCFA contre un déficit de 74 millions FCFA en 2018.

❑ **[ETAT DU BENIN]** : L'agence de notation Bloomfield Investment a procédé à la réévaluation de la notation financière de l'Etat du Bénin. Les notes restent inchangées, soit A- à long terme avec une perspective stable et A2 à court terme avec une perspective stable. Parmi les facteurs positifs figurent entre autres la résilience économique face à la fermeture des frontières terrestres par le Nigéria ; la bonne soutenabilité de la dette publique ; un environnement politique relativement stable ; et la gestion satisfaisante de la crise sanitaire.

News Marché

❑ **[UEMOA]** : Le premier trimestre de la zone UEMOA a été marqué négativement par la propagation de la COVID-19 et les mesures de restrictions pour la limiter ainsi que par le ralentissement de l'économie mondiale. Ainsi, le PIB s'est accru de 3,3%, en glissement annuel après 6,0% le trimestre précédent. Ce niveau traduit la décélération de l'activité économique dans le secteur tertiaire au niveau de l'offre et de la décélération de la consommation et des investissements au niveau de la demande. La BCEAO table sur une croissance de 2,6% en 2020 contre une prévision initiale de 6,6%.

❑ **[SAHEL]** : Le 30 juin s'est tenu en Mauritanie un sommet du G5 Sahel, entre les 5 Chefs d'Etats du G5 Sahel, le Président français et le Premier ministre espagnol. Les Chefs d'Etats se sont félicités des nombreuses victoires acquises dans la lutte contre le terrorisme avec les concours des différents partenaires engagés. Toutefois, il a été souligné la persistance du risque terroriste avec le renforcement des capacités terroristes. Cette situation nécessite une action collective. Les Chefs d'Etat du G5 Sahel ont plaidé pour un engagement militaire accru de la Communauté internationale dans la lutte globale contre le terrorisme au Sahel ainsi que le déblocage de l'ensemble des fonds promis lors du Sommet de Nouakchott du 6 décembre 2018.

Marché des Actions
Secteur Industrie

	Cours référence	Evol%	Vol	Val (000)	PER	R/A	Ratio marge nette	ROE
SICABLE CI	810	-1,82%	4 251	3 481	7,52	9,26%	4,2%	10,4%
FILTISAC CI	1 200	-4,38%	6 371	8 445	9,12	9,17%	4,6%	6,8%
NEI-CEDA CI	135	12,50%	8 298	1 060	2,93	N/A	9,1%	N/A
NESTLE CI	310	-10,14%	30 161	9 750	N/A	N/A	N/A	N/A
CROWN SIEM CI	135	8,00%	3 097	405	4,93	N/A	3,7%	14,2%
AIR LIQUIDE CI	235	-6,00%	246	61	N/A	N/A	N/A	N/A
SOLIBRA CI	45 500	1,11%	8 809	400 810	57,39	3,01%	2,2%	4,2%
SMB CI	2 880	5,11%	570	1 639	390,43	15,63%	0,0%	0,8%
SITAB CI	600	3,45%	1 225	712	2,04	N/A	N/A	N/A
TRITURAF CI-Ste en Liquidation	490	0,00%	N/A	0	N/A	N/A	N/A	N/A
UNILEVER CI	4 775	0,00%	5	24	N/A	N/A	N/A	61,4%
UNIWAX CI	990	-9,59%	20 323	20 437	6,64	18,36%	7,7%	13,9%

Secteur Services Publics

	Cours référence	Evol%	Vol	Val (000)	PER	R/A	Ratio marge nette	ROE
CIE CI	1 275	2,00%	48 848	60 397	10,93	6,21%	1,0%	34,8%
ONATEL BF	2 970	-0,83%	47 817	143 138	6,71	13,04%	19,5%	43,5%
SODE CI	3 145	4,83%	2 726	8 622	9,59	8,59%	3,1%	22,4%
SONATEL SN	12 900	-0,69%	15 462	200 336	6,56	9,50%	17,7%	24,1%

Secteur Finances

	Cours référence	Evol%	Vol	Val (000)	PER	R/A	Ratio marge nette	ROE
BICI CI	4 250	-2,86%	360	1 535	7,23	4,30%	20,1%	18,2%
BANK OF AFRICA BN	3 535	-1,81%	13 059	47 254	4,78	12,33%	84,6%	16,4%
BANK OF AFRICA BF	3 300	-4,35%	2 729	9 290	3,92	11,21%	43,3%	31,0%
BANK OF AFRICA CI	3 000	-4,31%	6 799	21 014	4,17	10,50%	40,7%	33,9%
BANK OF AFRICA M	1 035	-5,91%	1 220	1 330	N/A	26,18%	N/A	N/A
BANK OF AFRICA NG	3 720	7,51%	3 302	12 263	5,69	11,55%	90,6%	21,1%
BANK OF AFRICA S	1 445	-2,03%	12 511	18 442	3,8	11,14%	40,1%	10,6%
CORIS BANK INTERNATIONAL BF	7 770	2,24%	712	5 414	8,98	5,41%	46,9%	27,2%
ECOBANK CÔTE D'IVOIRE	3 375	-0,44%	24 727	84 032	7,32	7,14%	30,4%	22,1%
ECOBANK TRANS. INCORP. TG	13	0,00%	27 343	355	1,46	N/A	52,4%	5,4%
NSIA BANQUE CI	3 600	-2,70%	3 723	13 727	6,13	5,39%	30,7%	19,9%
ORAGROUP TOGO	3 900	1,43%	543	2 056	14,77	1,45%	12,5%	17,1%
SAFCA CI	330	0,00%	0	0	N/A	N/A	N/A	N/A
SGB CI	7 600	-0,65%	893	6 816	4,71	2,71%	33,4%	43,9%
SOCIETE IVOIRIENNE DE BANQUE CI	2 490	1,63%	7 591	18 645	4,44	10,84%	75,9%	24,9%

Secteur Distribution

	Cours référence	Evol%	Vol	Val (000)	PER	R/A	Ratio marge nette	ROE
SERVAIR ABIDJAN CI	1 150	6,98%	15 217	16 706	8,31	14,34%	6,5%	23,7%
BERNABE CI	625	-3,85%	37 603	21 858	9,78	7,20%	1,0%	3,1%
CFAO CI	475	9,20%	174 571	83 629	16,39	6,63%	5,1%	24,8%
TRACTAFRIC MOTORS CI	3 000	0,00%	44	132	17,00	5,01%	1,2%	9,6%
VIVO ENERGY CI	640	-4,48%	8 349	5 428	7,48	10,04%	1,5%	21,6%
TOTAL CI	1 400	0,72%	3 679	5 121	8,62	7,74%	2,8%	27,6%
TOTAL SN	1 405	0,00%	38 337	53 864	7,86	7,49%	1,4%	21,2%

Secteur Transport

	Cours référence	Evol%	Vol	Val (000)	PER	R/A	Ratio marge nette	ROE
BOLLORE AFRICA LOGISTICS CI	1 380	-1,08%	8 288	11 254	8	13,33%	14,6%	42,9%
MOVIS CI	2 395	0,00%	0	0	N/A	N/A	-6,6%	28,3%

Marché des Actions
Secteur Agriculture

	Cours référence	Evol%	Vol	Val (000)	PER	R/A	Ratio marge nette	ROE
PALM CI	1 245	0,00%	1 087	1 351	N/A	20,36%	N/A	N/A
SUCRIVOIRE	555	2,78%	2 703	1 543	N/A	12,97%	N/A	N/A
SICOR CI	1 980	-1,25%	101	199	1,20	N/A	6,8%	5,3%
SOGB CI	1 900	5,56%	859	1 640	9,08	6,63%	12,3%	17,7%
SAPH CI	1 100	0,00%	10	11	8,33	7,09%	2,3%	4,3%

Autres Secteurs

	Cours référence	Evol%	Vol	Val (000)	PER	R/A	Ratio marge nette	ROE
SETAO CI	240	2,13%	4 000	960	3,72	N/A	5,1%	42,2%

Autres Marchés
Devises *

	Cours	Evol
USD / XOF	584,05	-0,21%
GBP / XOF	727,32	0,81%
EUR / XOF	655,96	0,00%
JPY / XOF	5,44	-0,38%
CNY / XOF	82,70	0,02%
ZAR / XOF	34,31	1,47%
NGN / XOF	1,50	-0,55%
EGP / XOF	36,24	0,01%
KES / XOF	5,48	-0,34%

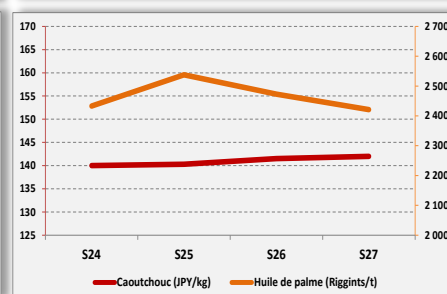
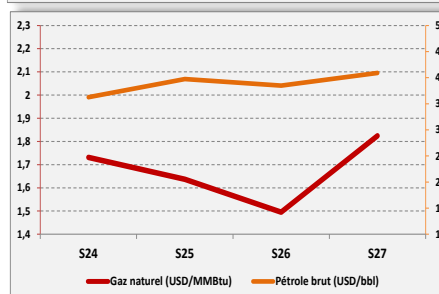
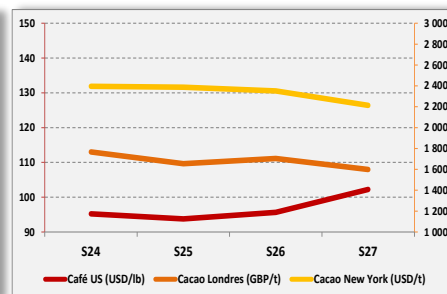
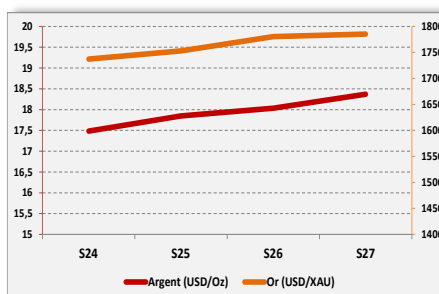
Marchés Financiers Africains

Johannesburg Stock Exchange	ALL SHARE INDEX	↗	1,63%	54521,9
Nairobi Stock Exchange	NSE ALL SHARE INDEX	↗	1,32%	139,57
Nigerian Stock Exchange	ALL SHARE INDEX	↘	-1,98%	24336,12
Egyptian Exchange	EGX 100 INDEX	↗	7,27%	2323,19
Casablanca Stock Exchange	MOROCCAN ALL SHARE INDEX	↗	1,10%	10225,67

* Évolution hebdomadaire du cours moyen (arrêté la veille de la clôture de la bourse)

Matières Premières

	Cours	Evol
Argent (USD/Oz)	18,37	1,86%
Or (USD/XAU)	1785,25	0,28%
Gaz naturel (USD/MMBtu)	1,824	22,01%
Pétrole brut (USD/bbl)	40,92	6,31%
Cacao Londres (GBP/t)	1599	-6,20%
Cacao New York (USD/t)	2214	-5,87%
Café US (USD/lb)	102,25	6,90%
Caoutchouc (JPY/kg)	142	0,35%
Huile de palme (Riggints/t)	2421	-2,10%



Notations Financières (1/3)

Nom de la société	Pays	Secteur / activités principales	Long Terme		Court terme		Date d'expiration de la note	
			Note	Perspective	Note	Perspective		
Abeda	Côte d'Ivoire	Travaux Publics			Note expirée			
Air Côte d'Ivoire	Côte d'Ivoire	Compagnie Aérienne			Note expirée			
Alios Finance Cameroun	Cameroun	Crédit bail	A-	Stable	A1+	Stable	31/10/2020	
Alios Finance Cote d'Ivoire	Côte d'Ivoire	Crédit bail	BBB+	Stable	A1	Stable	31/08/2020	
ANSUT	Côte d'Ivoire	Télécommunications			Note expirée			
AVENI - RE	Côte d'Ivoire	Réassurances			Note expirée			
Banibah	Côte d'Ivoire	BTP			Note expirée			
Bank Of Africa - Benin	Benin	Secteur Bancaire	A+	Stable	A1	Stable	31/04/2021	
Bank Of Africa - Burkina Faso	Burkina Faso	Secteur Bancaire	A	Stable	A1	Stable	30/06/2020	
Bank Of Africa - Côte d'Ivoire	Côte d'Ivoire	Secteur Bancaire	En cours de réévaluation					
Bank Of Africa - Mali	Mali	Secteur Bancaire	A-	Stable	A2	Stable	31/05/2020	
Bank Of Africa - Niger	Niger	Secteur Bancaire	A-	Stable	A2	Stable	30/06/2020	
Bank Of Africa - Sénégal	Sénégal	Secteur Bancaire	A-	Stable	A2	Stable	30/06/2020	
Bank Of Africa - West Africa	Côte d'Ivoire	Activités de holding			Note expirée			
Bernabé	Côte d'Ivoire	Distribution de produits de quincaillerie, de produits métallurgiques et de matériaux de construction	A+	Stable	A1	Stable	30/06/2020	
BGFI Holding Corporation	Gabon	Activités de holding	A+	Stable	A1-	Stable	30/06/2020	
BGFI Bank - Côte d'Ivoire	Côte d'Ivoire	Secteur Bancaire	Confidentiel					31/10/2020
Caisse Régionale de Refinancement Hypothécaire	UEMOA	Institution financière	AA+	Stable	A1+	Stable	31/05/2020	
Caisse Nationale de Prévoyance Sociale	Côte d'Ivoire	Système de sécurité sociale du secteur privé	AA	Stable	A1+	Stable	30/09/2020	
CAMTEL	Cameroun	Télécommunication			Note expirée			
Chantier	Côte d'Ivoire	Construction métallique			Note expirée			
CI Energies	Côte d'Ivoire	Suivi du secteur de l'énergie et des travaux d'infrastructure électrique			Confidentiel		30/04/2020	
CIE	Côte d'Ivoire	Electricité	AA+	Stable	A1+	Stable	31/07/2020	
Commune du Plateau	Côte d'Ivoire	Collectivité locale			Note expirée			
Côte d'Ivoire Céréales	Côte d'Ivoire	Transformation du maïs et du riz / Emission obligataire			Note expirée			
CROWN SIEM CI	Côte d'Ivoire	Emballage métallique	A-	Stable	A3	Stable	30/06/2020	
DEKEL OIL	Côte d'Ivoire	Produits de graine et d'huile de palme	BBB-	Stable	A3	Stable	31/03/2021	
Distri-Centre	Côte d'Ivoire	Distribution de produits de la téléphonie mobile			Note expirée			
District d'Abidjan	Côte d'Ivoire	Collectivité locale	BBB	Stable	B	Stable	31/10/2020	
Ecobank Burkina Faso	Burkina Faso	Secteur bancaire	Confidentiel					31/07/2020
Ecobank Côte d'Ivoire	Côte d'Ivoire	Secteur bancaire	AA-	Stable	A1	Stable	30/06/2020	
Ecobank Sénégal	Sénégal	Secteur bancaire	Confidentiel					31/07/2020
Elite Trading	Côte d'Ivoire	Construction			Note expirée			
Emission obligataire de la ville de Dakar	Sénégal	Instrument Financier			Note expirée			

Notations Financières (2/3)

Nom de la société	Pays	Secteur/activités	A long Terme		A court terme		Date d'expiration de la note
			Note	Perspective	Note	Perspective	
Etablissement DM	Côte d'Ivoire	Construction	Note expirée				
Etat du Bénin	Bénin	Dettes souveraines	A-	Stable	A2	Stable	31/05/2021
Etat de Côte d'Ivoire	Côte d'Ivoire	Dettes souveraines	En cours de réévaluation				
Etat du Mali	Mali	Dettes souveraines	Confidentiel				
Etat du Niger	Niger	Dettes souveraines	Confidentiel				
Etat du Togo	Togo	Dettes souveraines	Confidentiel				
FAGACE	Bénin	Garantie institutionnelle	A-	Stable	A2	Stable	30/11/2020
FCTC Energie 5%	Côte d'Ivoire	Titrisation	Confidentiel				
FICOGES	Côte d'Ivoire	Audit et Conseil	Note expirée				
Fonds d'Entretien Routier (FER)	Côte d'Ivoire	Financement de l'entretien des infrastructures routières	A-	Stable	A1	Stable	31/08/2020
GEBAT	Cote d'Ivoire	BTP	Note expirée				
GEFRI-CI	Côte d'Ivoire	Electricité & Froid	Note expirée				
GuarantCo	Royaume-Uni	Garantie institutionnelle	AAA	Stable	A1+	Stable	30/06/2020
IDT	Côte d'Ivoire	Distribution de Tabacs	Note expirée				
Immobiliare	Côte d'Ivoire	Construction	Note expirée				
Klapton	Ile Maurice	Assurance	BBB+	Stable	A1	Stable	30/05/2020
Koffi & Diabaté Développement	Côte d'Ivoire	Construction	Note expirée				
Loyale Assurances SA	Côte d'Ivoire	Assurances IARD	Note expirée				
Loyale Vie SA	Côte d'Ivoire	Assurances VIE	Note expirée				
Nestlé CI	Côte d'Ivoire	Industrie Alimentaire	A-	Stable	A1	Stable	31/10/2020
NSIA Assurance Benin	Bénin	Assurance	Confidentiel				
NSIA Assurance Cote d'Ivoire	Côte d'Ivoire	Assurance	Confidentiel				
NSIA Assurance Gabon	Gabon	Assurance	Note rétirée				
NSIA Assurance Guinée Bissau	Guinée Bissau	Assurance	Note expirée				
NSIA Assurance Sénégal	Sénégal	Assurance	Note rétirée				
NSIA Assurance Togo	Togo	Assurance	Note expirée				
NSIA Assurance Vie Benin	Benin	Assurance	Confidentiel				
NSIA Assurance VIE Côte d'Ivoire	Côte d'Ivoire	Assurance	Note rétirée				
NSIA Assurance Vie Sénégal	Sénégal	Assurance	Note rétirée				
NSIA Assurance Vie Togo	Togo	Assurance	Note expirée				
NSIA Banque	Côte d'Ivoire	Secteur Bancaire	A+	Stable	A1	Stable	31/07/2020
OMNIUM	Mali	Fabrication et distribution de piles	Note expirée				
ONEP	Côte d'Ivoire	Promotion de l'accès à l'eau potable	Note expirée				
ORAGROUP	Togo	Activités de holding financières	A	Stable	A2	Stable	30/06/2020
PAA	Côte d'Ivoire	Activités portuaires	AA-	Stable	A1-	Stable	30/06/2020

Notations Financières (3/3)

Nom de la société	Pays	Secteur/activités	A long Terme		A court terme		Date d'expiration de la note
			Note	Perspective	Note	Perspective	
PALMCI	Côte d'Ivoire	Produits de graine et d'huile de palme	A	Stable	A1	Stable	31/05/2020
PASP	Côte d'Ivoire	Service public des opérations portuaires	A	Stable	A2	Stable	30/06/2020
PETRO IVOIRE	Côte d'Ivoire	Distribution de produits pétroliers	A+	Stable	A3	Stable	30/06/2020
Radiant Insurance Company	Rwanda	Assurance	Note expirée				
Resto Plus	Côte d'Ivoire	Restauration collective	Note expirée				
SENELEC	Sénégal	Production, distribution, importation et exportation de l'électricité	Note expirée				
Shelter Afrique	Kenya	Banque	BBB+	Stable	A3	Stable	31/07/2020
SICOGI	Côte d'Ivoire	Construction et gestion immobilière	Note expirée				
SIMAT	Côte d'Ivoire	Manutention et transit	Note expirée				
SIR	Côte d'Ivoire	Raffinage de pétrole brut	Note expirée				
Société Equatoriale des Mines	Gabon	Activités minières	Note expirée				
Société Ivoirienne de Banque	Côte d'Ivoire	Secteur bancaire	AA-	Stable	A1	Stable	30/04/2020
SODECI	Côte d'Ivoire	Distribution Eau	AA-	Stable	A1-	Stable	31/07/2020
Total Côte d'Ivoire	Côte d'Ivoire	Distribution de produits pétroliers	AA+	Stable	A1	Stable	31/10/2020
Sonar Vie	Burkina Faso	Assurance Vie	A	Positive	A1	Positive	31/10/2020
Tropical Distribution	Côte d'Ivoire	Distribution	Note expirée				
Tropical Packaging	Côte d'Ivoire	Industrie métallique	Note expirée				
UIREVI	Côte d'Ivoire	Agriculture d'exportation	Note expirée				
Ville de Dakar	Sénégal	Collectivité locale	Note expirée				
VIP NET	Côte d'Ivoire	Télécommunication	Note expirée				

Marché des Obligations
Obligations Corporates

	Quantité	Cours de référence	Cours précédent	Coupon d'intérêt	Echéance
DIASPORA BONDS BHS 6,25% 2019-2024		10 000	10000	314,21	10-janv
SENELEC 6,50% 2018-2025	15	9 800	10000	325	27-mars
SHELTER AFRIQUE 6.6% 2014-2021	158	10 300	10000	676,2	08-août
SIFCA 6.90% 2013-2021		2000	2000	327,29	28 fév. / 28 août

Obligations d'Entités Régionales

	Quantité	Cours de référence	Cours précédent	Coupon d'intérêt	Echéance
BIDC-EBID 6.50% 2014-2021	12	9900	10000	325	28-mars
BIDC-EBID 6.10% 2017-2027		9012,5	9012,5	610	16-juin
BIDC-EBID 6,40% 2019-2026	2505	10300	10300	320	12-juin
BOAD 5.95% 2014-2021		10000	10000	260,82	26-déc
CRRH-UEMOA 6.10% 2012-2022		9925	9925	305	13-févr
CRRH-UEMOA 6.10% 2012-2024		10000	10000	305	17-juil
CRRH-UEMOA 6% 2013-2023		10000	10000	300	26-avr
CRRH-UEMOA 6% 2014-2024		9950	9950	300	30-déc
CRRH-UEMOA 5,85% 2015-2025		9900	9900	290,9	04-juil
CRRH-UEMOA 5,85% 2016-2026		10000	10000	292,5	03-juil
CRRH-UEMOA 5,95% 2017-2029		7873,46	7873,46	247,92	17-mai
CRRH-UEMOA 5.95% 2018-2030		8729	8729	272,71	21-juin
CRRH-UEMOA 6.05% 2018-2033		9000	9000	282,33	21-juin

Obligations d'Etat

	Quantité	Cours de référence	Cours précédent	Coupon d'intérêt	Echéance
ETAT DU MALI 6.20% 2016-2023		4999	4999	99,54	23-mai
ETAT DU MALI 6.50% 2017-2024		8000	8000	520,36	20-avr
ETAT DU MALI 6,50 % 2018-2025		9950	9950	218,44	07-oct
ETAT DU MALI 6,50% 2019-2027		9800	9800	372,95	12-juil
ETAT DU MALI 6,50% 2020-2028	70	10000	10000	650	27-mars
ETAT SENEGAL 6.50% 2013-2023		10000	10000	16,07	29-juil
ETAT SENEGAL 6.50% 2014-2021		3075	3075	51,43	27-mai
ETAT SENEGAL 6.30% 2015-2025		10 300	10300	127,38	25-mai
TPBF 6,50% 2020 - 2028		10 000	10000	313,28	25-mai
TPBF 6.50% 2013-2020		10 000	10000	325	29-nov
TPBF 6.50% 2017-2027		9 990	9990	322,33	31-juil
TPBF 6,50% 2017-2024	18	10 300	10300	325	29-juin
TPBF 6,50% 2018-2025		10 000	10000	325	05-juin
TPBF 6,50% 2018-2025		10 000	10000	325	15-mai
TPBF 6,50% 2019-2027		10 000	10000	323,22	06-mai
TPBF 6,50% 2019-2027		10 300	10300	325	08-oct
TPBJ 6.50% 2017-2027		10 300	10300	650	07-avr
TPBJ 6.50% 2018-2025		10 300	10300	325	29-nov
TPCI 6.55% 2014-2022		10 030	10030	655	20-mai
TPCI 3% 2014-2024		10 000	10000	150	19-juin
TPCI 5.85% 2014-2021		10 000	10000	292,5	19-juin
TPCI 5,99% 2015-2025		10 000	10000	599	14-mai
TPCI 5,85% 2015-2022		10 000	10000	292,5	05-avr
TPCI 6% 2016-2028		9 950	9950	600	08-avr
TPCI 5.90% 2016-2026		10 000	10000	590	15-juin
TPCI 5.90% 2016-2026		10 000	10000	590	17-nov
TPCI 6.25% 2017-2029		10 000	10000	312,5	31-mars
TPCI 5,95% 2017-2024 A		10 000	10000	297,5	24-oct
TPCI 5,95% 2017-2024 B		10 000	10000	297,5	10-mai
TPCI 6% 2017-2025		10 000	10000	300	29-juin
TPCI 6% 2018-2026		10 000	10000	600	02-août
TPCI 6% 2018-2026		10 000	10000	600	19-oct
TPCI 5,95% 2018-2025		10000	10000	297,5	13-déc
TPCI 5,75% 2019-2026		10 000	10000	575	20-juin
TPCI 2,23% 2019-2026					20-juin
TPCI 5.75% 2019-2026		10 000	10000	575	20-mars
TPCI 6% 2019-2029		10 000	10000	600	20-mars

Marché des Obligations
Obligations d'Etat

	Quantité	Cours de référence	Cours précédent	Coupon d'intérêt	Echéance
TPCI 5,75% 2019-2026		10 000	10000	575	20-mars
TPCI 5,75% 2019-2026		10 000	10000	575	11-juil
TPCI 5,80% 2019-2026		10 000	10000	580	04-déc
TPCI 5,75% 2019-2026		10 000	10000	575	04-déc
TPCI 5,75% 2019-2026		10300	10300	575	17-oct
TPCI 5,75% 2019-2026		10000	10000	575	10-janv
TPCI 5,80% 2020-2027	1000	10300	9975	580	28-févr
TPCI 5,90% 2020-2030		9975	9975	590	28-févr
TRESOR PUBLIC DU NIGER 6,50% 2019-2026		10300	10300	650	28-mars
TRESOR PUBLIC DU NIGER 6,50% 2019 - 2026	1584	10000	10000	650	01-août
SUKUK ETAT DE COTE D'IVOIRE 5,75% 2015-2020		9990	9990	292,292	28-juin
SUKUK ETAT DE COTE D'IVOIRE 5,75% 2016-2023		10300	10300	289,097	07-mars
SUKUK ETAT DU SENEGAL 6% 2016-2026		10200	10200	306,667	26-juil
SUKUK ETAT DU TOGO 6,5% 2016-2026		10200	10200	0	17-févr


Bloomfield Investment Corporation

06 BP 1888 Abidjan 06

Tel: (225) 20 548 440

Fax: (225) 20 215 751