

Rapport d'Analyse Boursière

Département d'Analyses Economiques et Boursières

Semaine 28 – du 10 Juillet au 14 Juillet 2017

(Source BRVM)

Bloomfield Investment Corporation est une agence de notation panafricaine spécialisée dans l'évaluation du risque de crédit. Basée à Abidjan, avec une représentation à Douala et à Kigali, l'agence intervient principalement en Afrique.

Agrément

 UEMOA AN-001/2012
RWANDA ref/CMA/July/3047/2015

Siège Social

 Plateau, Tour BIAO-CI, 15^{ème} étage,
Abidjan - Côte d'Ivoire

Site web
www.bloomfield-investment.com
Suivez-nous sur le WEB

BRVM 10


-0,71%

224,33
BRVM COMPOSITE


-1,21%

252,90
Sociétés Cotées

43

	Evol	Valeur
Per moyen *		20,00
Rendement moyen / action *		6,48%
Capitalisation boursière (Md FCFA)		6 328
Volume transigé (actions)		465 541
Volume transigé (obligations)		130 202
Valeur transigée (actions)		2 214 716 443
Valeur transigée (obligations)		1 301 619 900

* Calcul sur la base des dernières informations financières publiées sans prise en compte des sociétés en liquidation

Marché des Actions

Les Plus Performants

	Cours	Evol%	Vol	Val (000)	PER	R/A
SICOR CI	4 165	15,53%	13	53	36,6	46,1%
TRACTAFRIC MOTORS CI	287 995	15,20%	56	15 028	19,9	4,5%
TOTAL SN	17 995	5,85%	615	10 748	N/A	5,2%
PALM CI	11 500	4,55%	692	7 786	21,5	5,6%

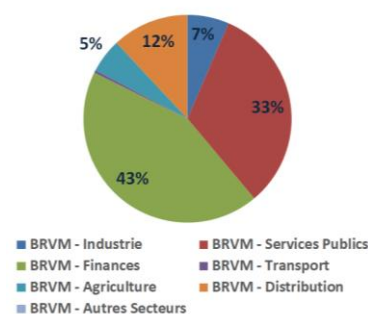
Les Moins Performants

	Cours	Evol%	Vol	Val (000)	PER	R/A
BANK OF AFRICA CI	58 000	-22,59%	812	48 535	5,7	9,4%
CROWN SIEM CI	17 600	-14,15%	11	202	23,4	6,9%
NEI-CEDA CI	1 110	-7,50%	12	13	N/A	20,3%
CIE CI	62 000	-7,46%	187	11 635	16,1	4,3%

Indices Sectoriels

	Nb Sociétés	Valeur	Evol%	Evol YTD	Volume	Valeur Transigée (MFCFA)	PER moyen	R/A moyenne
BRVM - Industrie	12	114,02	-2,05%	-26,88%	6 603	143	24,2	6,8%
BRVM - Services Publics	4	719,24	-0,66%	-7,17%	35 340	719	14,8	5,9%
BRVM - Finances	12	92,83	-3,07%	-2,28%	377 934	962	11,7	6,5%
BRVM - Transport	2	937,90	-2,03%	-34,50%	101	9	28,7	5,8%
BRVM - Agriculture	5	190,72	0,46%	-8,02%	7 331	118	37,3	12,0%
BRVM - Distribution	7	399,29	2,71%	-30,80%	38 230	265	21,0	3,5%
BRVM - Autres Secteurs	1	246,91	0,00%	-42,86%	2	0	2,4	0,0%

Valeur transigée par secteur



L'Evolution du Marché

La BRVM termine cette semaine en baisse, en affichant 224,33 points pour l'indice BRVM 10 (-0,71%) et 252,90 points pour l'indice BRVM Composite (-1,21%). La capitalisation boursière du marché des actions s'établit à 6 328 milliards FCFA. Les transactions en valeur du marché des actions s'établissent à 2,2 milliards FCFA en fin de semaine, portées principalement par les secteurs « Finances » et « Services Publics » qui concentrent 76% des transactions. Le titre SICOR CI réalise la plus importante progression du marché avec un gain de 15,53% tandis que le titre BOA CI affiche la plus forte baisse avec une chute de 22,59%. Sur le marché des matières premières, les cours du pétrole, du gaz, de l'or et de l'argent affichent une reprise tandis que les cours du caoutchouc et du palmier à huile terminent la semaine en baisse.

L'opinion du Chef Economiste [le titre SERVAIR ABIDJAN]

Servair Abidjan a terminé le premier trimestre de l'année 2017 avec un chiffre d'affaires de 3,274 milliards FCFA contre 2,817 milliards FCFA à la même période en 2016, soit une hausse de 16 %. Cette progression du chiffre d'affaires est en lien avec (i) le développement du portefeuille clients de l'entreprise avec l'arrivée de Corsair et Rwandair qui mitige le retrait de SN Brussels et (ii) le développement des activités de l'entreprise hors aérien à travers l'exploitation et la gestion exclusives de la chaîne de restauration Burger King (deux nouveaux restaurants ont été ouverts entre le premier trimestre 2016 et le premier trimestre 2017). Le résultat net a également progressé, à un rythme plus important (+32%), ce qui pourrait indiquer une bonne maîtrise des charges. Sur le marché boursier, le titre SERVAIR évolue selon une tendance baissière depuis le début de cette année 2017. Cette évolution pourrait se justifier par la baisse du résultat net (-34%) de l'entreprise au titre de l'exercice 2016 avec une rentabilité relativement faible (3,5%) sur la BRVM. Le cours de l'action ressort à 2 570 FCFA à la date du 14 juillet 2017, en baisse de 52,19 % par rapport à son niveau à l'entame de l'année 2017. La poursuite du développement des activités de l'entreprise à travers l'ouverture de son quatrième restaurant Burger King en Avril 2017 et les acquis du premier trimestre devraient conduire à une hausse de son chiffre d'affaires à fin 2017. Toutefois, la distribution prochaine d'un dividende plus faible au titre de l'exercice 2016 (49,5 FCFA) comparativement à l'exercice 2015 (90 FCFA) pourrait impacter négativement l'évolution du titre sur le court terme.

News BRVM Corporates

□ **[PAIEMENTS DE DIVIDENDES]** : Les sociétés CFAO MOTORS CI, BICI CI et SERVAIR ABIDJAN CI mettront en paiement, le 24 juillet 2017, leurs dividendes annuels respectivement de 2 771,41 FCFA, de 2032 FCFA et de 49,5 FCFA net par action au titre de l'exercice 2016.

□ **[BOAD - ORAGROUP]** : La Banque Ouest Africaine de Développement (BOAD) et Orabank Côte d'Ivoire ont signé le 11 juillet 2017 deux contrats de prêts pour un montant global de 20 milliards FCFA. Ces financements s'inscrivent dans la stratégie de la filiale ivoirienne du groupe Orabank de soutenir les PME et de consolider ses fonds propres pour un développement basé sur la croissance et la performance. Ils permettront également à Orabank Côte d'Ivoire d'anticiper le respect du nouveau dispositif prudentiel qui entrera en vigueur le 1er janvier 2018, dans un contexte de renforcement de la solvabilité et de la résilience des banques de l'UEMOA. Cette opération est la troisième du genre entre les deux institutions en cinq années.

□ **[ECOBANK]** : Le 12 juillet 2017, la première ligne de garantie de *trade finance* d'un montant de 50 millions FCFA a été accordée par Proparco à 4 filiales du groupe bancaire Ecobank en Afrique de l'ouest (Burkina Faso, Côte d'Ivoire, Guinée Conakry et Mali). D'après le communiqué publié par Proparco, cette garantie permettra de soutenir les échanges commerciaux entre les pays africains et européens, en augmentant la capacité de financement d'opérations d'import / export des 4 filiales africaines du groupe Ecobank auprès de sa filiale française.

News Marché

□ **[KENYA]** : Selon le Secrétaire du Cabinet du Ministère de l'Industrie, du Commerce et des Coopératives du Kenya, le pays prévoit de promulguer une loi anti-dumping pour protéger les industries locales des importations bon marché. Le Parlement a déjà approuvé le projet de loi sur les recours commerciaux au Kenya et il devrait recevoir l'assentiment présidentiel avant la fin de l'année 2017. La loi protégera le marché et les industries locales des pratiques commerciales déloyales et des menaces découlant du dumping et des subventions d'autres pays. Dès l'entrée en vigueur de la loi, le Gouvernement entend imposer des sanctions rigoureuses aux commerçants qui importent des produits subventionnés offrant une concurrence déloyale aux produits fabriqués localement. Une disposition sur les recours commerciaux sera également incluse dans tous les accords commerciaux bilatéraux et multilatéraux futurs du Kenya.

□ **[AFRIQUE DU SUD]** : Le Ministre sud-africain des Finances a révélé le 13 juillet 2017 le plan d'action du Gouvernement pour la relance de l'économie, composé de 14 domaines clés d'intervention, avec un calendrier précis ainsi que la désignation des autorités responsables de chaque action. Le plan prévoit, entre autres, la réduction de l'octroi de garanties gouvernementales, la privatisation partielle de certaines entreprises publiques ainsi que des mesures spécifiques à l'endroit des secteurs du pétrole et des ressources minérales, de l'énergie, de la finance et des télécommunications.

Secteur Industrie

	Cours référence	Evol%	Vol	Val (000)	PER	R/A	Ratio marge nette	ROE
SICABLE CI	45 000	-4,61%	28	1 260	9,50	4,44%	5,4%	14,9%
FILTISAC CI	17 000	0,00%	4440	71 184	15,26	8,82%	8,4%	10,1%
NEI-CEDA CI	1 110	-7,50%	12	13	N/A	20,27%	-3,7%	-19,7%
NESTLE CI	46 000	-7,07%	10	460	15,33	1,37%	2,4%	-772,8%
CROWN SIEM CI	17 600	-14,15%	11	202	23,38	6,90%	2,7%	7,8%
AIR LIQUIDE CI	7 600	-7,32%	378	3 126	96,06	8,29%	0,9%	2,4%
SOLIBRA CI	139 000	-0,54%	129	17 859	8,30	2,95%	14,4%	42,1%
SMB CI	14 800	-4,52%	507	7 501	5,21	3,04%	4,1%	579,6%
SITAB CI	74 000	0,00%	332	24 538	22,30	5,57%	5,1%	18,8%
TRITURAF CI-Ste en Liquidation	490	0,00%	N/A	N/A	N/A	N/A	N/A	N/A
UNILEVER CI	14 000	-3,45%	17	246	N/A	8,81%	-12,8%	-104,3%
UNIWAX CI	22 000	-2,22%	739	16 520	22,34	3,95%	11,0%	59,8%

Secteur Services Publics

	Cours référence	Evol%	Vol	Val (000)	PER	R/A	Ratio marge nette	ROE
CIE CI	62 000	-7,46%	187	11 635	16,10	4,26%	1,8%	42,9%
ONATEL BF	7 995	-2,50%	9051	72 421	11,31	7,74%	15,3%	31,1%
SODE CI	62 000	3,33%	420	23 448	20,61	5,23%	3,1%	21,3%
SONATEL SN	24 000	0,00%	25682	611 308	11,12	6,25%	23,9%	35,2%

Secteur Finances

	Cours référence	Evol%	Vol	Val (000)	PER	R/A	Ratio marge nette	ROE
BICI CI	90 000	1,12%	208	18 737	12,45	4,70%	34,1%	28,2%
BANK OF AFRICA BN	88 950	-5,87%	357	32 111	7,15	10,05%	11,5%	24,5%
BANK OF AFRICA BF	88 000	-6,78%	273	24 543	7,78	7,88%	39,7%	41,9%
BANK OF AFRICA CI	58 000	-22,59%	812	48 535	5,71	9,45%	18,9%	50,8%
BANK OF AFRICA M	42 000	-2,33%	970	41 224	9,20	6,64%	23,6%	31,6%
BANK OF AFRICA NG	59 700	-0,50%	230	13 738	10,30	8,22%	24,1%	27,2%
BANK OF AFRICA S	30 000	-5,96%	657	20 193	8,89	3,33%	10,5%	40,5%
CORIS BANK INTERNATIONAL BF	48 600	-0,26%	5043	240 324	18,54	2,30%	48,9%	65,5%
ECOBANK TRANS. INCORP. TG	18	0,00%	360992	6 177	5,08	6,71%	-52,1%	6,3%
SAFCA CI	17 500	0,00%	N/A	N/A	32,02	8,23%	0,3%	1,2%
SGB CI	136 900	-2,21%	2851	412 012	12,02	4,26%	30,3%	46,4%
SOCIETE IVOIRIENNE DE BANQUE CI	18 050	-7,44%	5541	103 942	10,56	4,74%	33,7%	47,1%

Secteur Distribution

	Cours référence	Evol%	Vol	Val (000)	PER	R/A	Ratio marge nette	ROE
SERVAIR ABIDJAN CI	2 570	-1,15%	10875	30 432	26,78	3,50%	8,7%	57,3%
BERNABE CI	104 745	0,00%	2	209	14,49	3,10%	5,4%	20,7%
CFAO CI	56 000	0,00%	18	1 008	24,81	4,10%	6,3%	20,0%
TRACTAFRIC MOTORS CI	287 995	15,20%	56	15 028	19,86	4,53%	4,7%	27,8%
VIVO ENERGY CI	1 400	0,00%	14238	19 292	20,10	2,36%	1,6%	26,5%
TOTAL CI	13 900	2,96%	12426	187 904	19,70	3,49%	2,7%	28,6%
TOTAL SN	17 995	5,85%	615	10 748	N/A	5,20%	0,0%	N/A

Secteur Transport

	Cours référence	Evol%	Vol	Val (000)	PER	R/A	Ratio marge nette	ROE
BOLLORE AFRICA LOGISTICS CI	193 500	-2,02%	48	9 087	28,75	4,65%	8,8%	19,4%
MOVIS CI	3 900	-2,50%	53	203	N/A	6,92%	-11,7%	-59,4%

Secteur Agriculture

	Cours référence	Evol%	Vol	Val (000)	PER	R/A	Ratio marge nette	ROE
PALM CI	11 500	4,55%	692	7 786	21,51	5,63%	3,6%	4,9%
SUCRIVOIRE	7 500	-6,13%	2121	17 101	47,30	0,00%	0,2%	0,2%
SICOR CI	4 165	15,53%	13	53	36,62	46,07%	9,3%	-41,9%
SOGB CI	38 500	1,32%	1019	38 694	13,51	4,44%	11,0%	11,9%
SAPH CI	15 500	-1,90%	3486	53 875	67,73	3,75%	1,0%	1,6%

Autres Secteurs

	Cours référence	Evol%	Vol	Val (000)	PER	R/A	Ratio marge nette	ROE
SETAO CI	20 000	0,00%	2	40	2,42	0,00%	24,8%	-21,6%

Autres Marchés
Devises*

	Cours	Evol
USD / XOF	574,75	-0,11%
GBP / XOF	745,10	0,53%
EUR / XOF	655,96	0,00%
JPY / XOF	5,07	0,58%
CNY / XOF	84,72	0,14%
ZAR / XOF	43,60	1,67%
NGN / XOF	1,82	-0,20%
EGP / XOF	32,00	-0,58%
KES / XOF	5,53	-0,16%

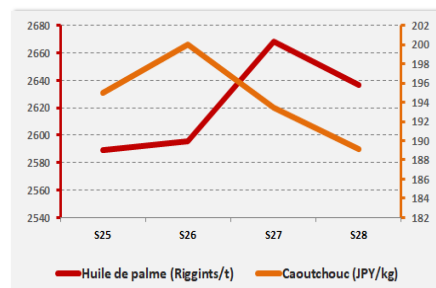
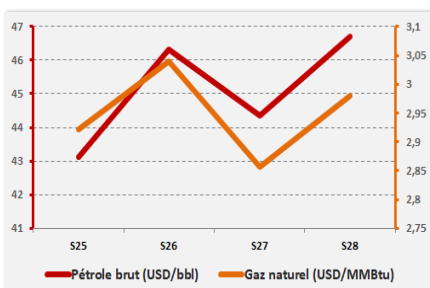
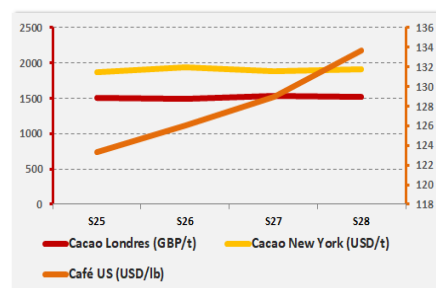
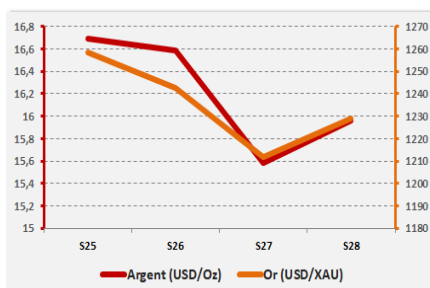
Marchés Financiers Africains

Johannesburg Stock Exchange	ALL SHARE INDEX	↗	4,24%	3 339,87
Nairobi Stock Exchange	NSE ALL SHARE INDEX	↗	0,58%	153,13
Nigerian Stock Exchange	ALL SHARE INDEX	↗	2,47%	33 261,66
Egyptian Exchange	EGX 100 INDEX	↗	1,58%	1 570,96
Casablanca Stock Exchange	MOROCCAN ALL SHARE INDEX	↘	-0,38%	12 307,65

* Évolution hebdomadaire du cours moyen (arrêté la veille de la clôture de la bourse)

Matières Premières

	Cours	Evol
Argent (USD/Oz)	16,0	2,41%
Or (USD/XAU)	1 228,9	1,39%
Gaz naturel (USD/MMBtu)	3,0	4,31%
Pétrole brut (USD/bbl)	46,7	5,25%
Cacao Londres (GBP/t)	1 514,0	-1,56%
Cacao New York (USD/t)	1 912,0	1,89%
Café US (USD/lb)	133,7	3,71%
Caoutchouc (JPY/kg)	189,1	-2,22%
Huile de palme (Riggints/t)	2 637,0	-1,16%



Notations Financières (1/3)

Nom de la société	Pays	Secteur/activités	A long Terme		A court terme		Expiration de la note
			Dernière Note	Perspective	Dernière Note	Perspective	
CIE	Côte d'Ivoire	Electricité	AA+	Stable	A1+	Stable	30/09/2017
IDT	Côte d'Ivoire	Distribution de Tabacs	Confidentiel				01/11/2016
Loyale Assurances SA	Côte d'Ivoire	Assurances IARD	BB-	Négative	C	Négative	Note expirée
Loyale Vie SA	Côte d'Ivoire	Assurances VIE	A-	Stable	A2	Stable	31/07/2017
OMNIUM	Mali	Fabrication et distribution de piles	BBB+	Stable	A3	Stable	30/06/2018
ONEP	Côte d'Ivoire	Promotion de l'accès à l'eau potable	BB-	Stable	B	Stable	30/09/2017
PAA	Côte d'Ivoire	Activités portuaires	A+	Stable	A1-	Stable	30/06/2017
PALMCI	Côte d'Ivoire	Produits de graine et d'huile de palme	A-	Stable	A1-	Stable	30/07/2017
PETRO IVOIRE	Côte d'Ivoire	Distribution Produits Pétroliers	A	Stable	A3	Stable	30/06/2017
PASP	Côte d'Ivoire	Service public des opérations portuaires	A	Stable	A2	Stable	30/05/2017
SHELTER AFRIQUE	Kenya	Banque	A	Stable	A1	Stable	30/06/2017
SIMAT	Côte d'Ivoire	Manutention et de Transit	Confidentiel				Note expirée
SIR	Côte d'Ivoire	Raffinage de pétrole brut	Confidentiel				Note expirée
SODECI	Côte d'Ivoire	Distribution Eau	AA-	Stable	A1-	Stable	30/09/2017
Ville de Dakar	Sénégal	Collectivité locale	BBB+	Stable	A3	Positive	Note expirée
CROWN SIEM CI	Côte d'Ivoire	Emballage métallique	BBB+	Stable	A3	Stable	31/07/2017
SICOGI	Côte d'Ivoire	Construction et de Gestion Immobilière	BBB	Stable	B	Stable	Note expirée
NESTLE CI	Côte d'Ivoire	Industrie Alimentaire	A-	Stable	A1-	Stable	31/10/2017
GuarantCo	Royaume-Uni	Garantie institutionnelle	AAA	Stable	A1+	Stable	30/06/2017
Commune du Plateau	Côte d'Ivoire	Collectivité locale	BBB-	Stable	A2	Stable	31/10/2017
CAMTEL	Cameroun	Télécommunication	BBB	Stable	A3	Stable	31/07/2016

Notations Financières (2/3)

Nom de la société	Pays	Secteur/activités	A long Terme		A court terme		Expiration de la note
			Dernière note	Perspective	Dernière note	Perspective	
AVENI – RE	Côte d'Ivoire	Réassurances	A-	Stable	A2	Stable	Note expirée
Emission de la ville de Dakar	Sénégal	Instrument Financier	A	Stable	A1	Stable	Note expirée
District d'Abidjan	Côte d'Ivoire	Collectivité locale	BBB-	Stable	B	Positive	30/11/2017
Fonds d'Entretien Routier (FER)	Côte d'Ivoire	Financement de l'entretien des infrastructures routières	A-	Positive	A2	Stable	Note expirée
Bank Of Africa – Benin	Benin	Secteur Bancaire	A+	Stable	A1	Stable	31/05/2018
Bank Of Africa – Burkina Faso	Burkina Faso	Secteur Bancaire	A	Stable	A1	Stable	31/05/2018
Bank Of Africa – Niger	Niger	Secteur Bancaire	A-	Stable	A2	Stable	31/05/2018
Bank Of Africa – Sénégal	Sénégal	Secteur Bancaire	A-	Stable	A2	Positive	31/05/2018
Bank Of Africa – Côte d'Ivoire	Côte d'Ivoire	Secteur Bancaire	A	Positive	A2	Stable	30/05/2018
Koffi & Diabaté Développement	Côte d'Ivoire	Construction	BBB+	Stable	A3	Stable	30/10/2017
Bank Of Africa – Mali	Mali	Secteur Bancaire	A-	Stable	A2	Stable	31/05/2018
Caisse Régionale de Refinancement Hypothécaire	UEMOA	Institution Financière	AA	Positive	A1+	Stable	30/06/2018
BERNABE	Côte d'Ivoire	Distribution de produits de quincaillerie, de matériel industriel, de produits métallurgiques et de matériaux de construction	A+	Stable	A1-	Positive	31/07/2017
Air Côte d'Ivoire	Côte d'Ivoire	Compagnie Aérienne	BBB+	Stable	A3	Stable	30/08/2017
Alios Finance	Côte d'Ivoire	Financement par crédit bail	BBB+	Stable	A1	Stable	31/07/2017
Etat de Côte d'Ivoire - Notation en monnaie locale	Côte d'Ivoire	Dettes souveraines	A-	Stable	A2	Stable	30/06/2017
Société Ivoirienne de Banque	Côte d'Ivoire	Secteur bancaire	A+	Stable	A1	Stable	28/02/2018
VIP NET	Côte d'Ivoire	Télécommunication	Confidentiel				Note expirée
ANSUT	Côte d'Ivoire	Télécommunication	Confidentiel				31/10/2017
DEKEL OIL	Côte d'Ivoire	Produits de graine et d'huile de palme	Confidentiel				31/10/2017
FICOGES	Côte d'Ivoire	Audit et Conseil	Confidentiel				31/10/2016
UIREVI	Côte d'Ivoire	Agriculture d'exportation	Confidentiel				31/07/2016
NSIA Banque	Côte d'Ivoire	Secteur Bancaire	Confidentiel				30/04/2018
Radiant Insurance Company	Rwanda	Assurance	Confidentiel				31/07/2017

Notations Financières (3/3)

Nom de la société	Pays	Secteur/activités	A long Terme		A court Terme		Expiration de la note
			Dernière note	Perspective	Dernière note	Perspective	
NSIA Assurance Gabon	Gabon	Assurance		Confidentiel			31/07/2017
NSIA Assurance VIE Côte d'Ivoire	Côte d'Ivoire	Assurance		Confidentiel			31/07/2017
NSIA Assurance Cote d'Ivoire	Côte d'Ivoire	Assurance		Confidentiel			30/06/2017
NSIA Assurance Guinée Bissau	Guinée Bissau	Assurance		Confidentiel			31/07/2017
NSIA Assurance Sénégal	Sénégal	Assurance		Confidentiel			30/06/2017
NSIA Assurance Vie Sénégal	Sénégal	Assurance		Confidentiel			31/07/2017
Société Equatoriale des Mines	Gabon	Activités minières		Confidentiel			31/12/2017
CI Energies	Côte d'Ivoire	Suivi du secteur de l'énergie et des travaux d'infrastructure électrique		Confidentiel			31/12/2017
Tropical Packaging	Côte d'Ivoire	Industrie métallique		En cours d'élaboration			
Tropical Distribution	Côte d'Ivoire	Distribution		En cours d'élaboration			
Côte d'Ivoire Céréales	Côte d'Ivoire	Transformation du maïs et du riz / Emission obligataire		En cours d'élaboration			
NSIA Assurance Togo	Togo	Assurance		En cours d'élaboration			
NSIA Assurance Vie Togo	Togo	Assurance		En cours d'élaboration			
NSIA Assurance Benin	Benin	Assurance		En cours d'élaboration			
NSIA Assurance Vie Benin	Benin	Assurance		En cours d'élaboration			
Ecobank Côte d'Ivoire	Côte d'Ivoire	Secteur bancaire		En cours d'élaboration			

Obligations Corporates

	Quantité	Cours de référence	Cours précédent	Coupon d'intérêt	Echéance
BOA BURKINA F. 6.25% 2012-2017		10 000	10 000	587,5	11-oct
BOA - CI 6.25% 2012-2017		10 000	10 000	612,5	11-oct
BOA NIGER 6.25% 2012-2017		9 250	9 250	587,5	11-oct
BOA SENEGAL 6.50% 2012-2017		10 000	10 000	611	11-oct
ORAGROUP 6.75% 2013-2019		10 000	10 000	337,5	04 juin/ 04 déc
SHELTER AFRIQUE 6.6% 2014-2021		8 000	8 000	327,29	28 fév/ 28 août
SIFCA 6.90% 2013-2021		10 000	10 000	676,2	08-août

Obligations d'Entités Régionales

	Quantité	Cours de référence	Cours précédent	Coupon d'intérêt	Echéance
BHB 6.25% 2012-2017		10 000	10 000	587,5	11-oct
BIDC 6.75 % 2010-2017		10 000	10 000	336,58	04 avr/ 04 oct
BIDC-EBID 6.50% 2014-2021		10 000	10 000	325	28 avr/ 28 sep
BOAD 5.95% 2012-2019		10 000	10 000	595	06-mars
BOAD 5.95% 2014-2021		10 000	10 000	260,82	26-déc
CRRH-UEMOA 6.10% 2012-2022		10 000	10 000	305	13 fév / 13 août
CRRH-UEMOA 6.10% 2012-2024		10 000	10 000	305	17 janv / 17 juil
CRRH-UEMOA 6% 2013-2023		10 000	10 000	300	26 avril / 26 oct
CRRH-UEMOA 6% 2014-2024		9 999	9 999	300	30 juin / 30 déc
CRRH-UEMOA 6% 2015-2025		10000	10000	290,9	04 janv / 04 juil
CRRH-UEMOA 5,85% 2016-2026		10000	10000	290,9	03 janv / 03 juil

Obligations d'Etat

	Quantité	Cours de référence	Cours précédent	Coupon d'intérêt	Echéance
ETAT MALI 6,20% 2016-2023		10 000	10 000	620	23-mai
ETAT SENEGAL 6.5% 2014-2021	100	5999	5999	325	27 mai/27 nov
ETAT SENEGAL 6.70% 2012-2019		10000	10000	670	14-déc
ETAT SENEGAL 6.50% 2013-2023		9000	9000	325	29 janv / 29 juil
ETAT SENEGAL 6.30% 2015-2025	130000	10000	10000	313,28	25 mai / 25 nov
TPBF 6.50% 2013-2020		10000	10000	325	29 mai / 29 nov
TPCI 7% 2010-2017		10400	10400	700	01-oct
TPCI 6.50% 2012-2017		10000	10000	650	19-sept
TPCI 6.30% 2013-2018		10000	10000	315	03 juin / 03 dec
TPCI 6.55% 2014-2022		9999	9999	655	20-mai
TPCI 5.85% 2014-2021		10000	10000	292,5	19 juin / 19 dec
TPCI 3% 2014-2024		10000	10000	150	19 juin / 19 dec.
TPCI 5,99% 2015-2025		10000	10000	599	14-mai
TPCI 5,85% 2015-2022		10000	10000	599	05 avr/05 oct
TPCI 6% 2016-2028		10000	10000	600	08-avr
TPCI 5.90% 2016-2026	102	10000	10000	590	15-juin
TPCI 5.90% 2016-2026		10 000	10 000	590	17-nov
SUKUK ETAT DE COTE D'IVOIRE 5,75% 2015-2020		10 000	10 000	292,292	28 juin/28 déc
SUKUK ETAT DE COTE D'IVOIRE 5,75% 2016-2023		10 000	10 000	289,097	7 sept/7 mars
SUKUK ETAT DU SENEGAL 6,25% 2014-2018		10 000	10 000	321,181	18 juil/18 janv
SUKUK ETAT DU SENEGAL 6% 2016-2026		10 000	10 000	306,667	26 juil/26 janv
SUKUK ETAT DU TOGO 6,5% 2016-2026		10 000	10 000	0	17 août/17 fév



Bloomfield Investment Corporation

06 BP 1888 Abidjan 06

Tel: (225) 20 215 747 / (225) 20 215 749

Fax: (225) 20 215 751