

Rapport d'Analyse Boursière

Département d'Analyses Economiques et Boursières

Semaine 29 – du 17 Juillet au 21 Juillet 2017

(Source BRVM)

Bloomfield Investment Corporation est une agence de notation panafricaine spécialisée dans l'évaluation du risque de crédit. Basée à Abidjan, avec une représentation à Douala et à Kigali, l'agence intervient principalement en Afrique.

Agrément UEMOA AN-001/2012
RWANDA ref/CMA/July/3047/2015

Siège Social Plateau, Tour BIAO-CI, 15^{ème} étage,
Abidjan - Côte d'Ivoire

Site web www.bloomfield-investment.com

Suivez-nous sur le WEB



BRVM 10 ↓ -1,09% **221,89**

BRVM COMPOSITE ↓ -1,48% **249,16**

Sociétés Cotées 43

	Evol	Valeur
Per moyen *	↓	19,57
Rendement moyen / action *	↑	6,93%
Capitalisation boursière (Md FCFA)	↓	6 235
Volume transigé (actions)		530 707
Volume transigé (obligations)		130 202
Valeur transigée (actions)		2 342 229 901
Valeur transigée (obligations)		1 301 619 900

* Calcul sur la base des dernières informations financières publiées sans prise en compte des sociétés en liquidation

Marché des Actions

Les Plus Performants

	Cours	Evol%	Vol	Val (000)	PER	R/A
SICOR CI	4 475	7,44%	10	45	39,3	42,9%
MOVIS CI	4 085	4,74%	255	1 042	N/A	6,6%
SICABLE CI	47 000	4,44%	25	1 154	9,9	4,3%
SERVAIR ABIDJAN CI	2 680	4,28%	3 667	9 594	27,9	3,4%

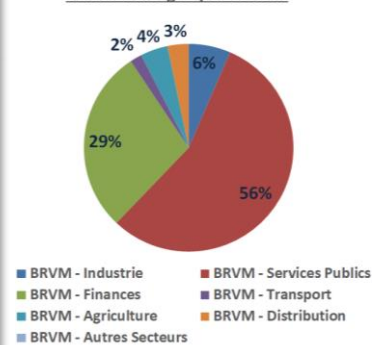
Les Moins Performants

	Cours	Evol%	Vol	Val (000)	PER	R/A
BANK OF AFRICA NG	50 000	-16,25%	382	19 232	8,6	9,8%
CROWN SIEM CI	15 000	-14,77%	86	1 306	19,9	8,1%
SMB CI	13 000	-12,16%	681	9 772	4,6	3,5%
TOTAL CI	12 430	-10,58%	1 902	24 274	17,6	3,9%

Indices Sectoriels

	Nb Sociétés	Valeur	Evol%	Evol YTD	Volume	Valeur Transigée (MFCFA)	PER moyen	R/A moyenne
BRVM - Industrie	12	112,68	-1,18%	-27,74%	3 813	152	23,7	6,9%
BRVM - Services Publics	4	721,18	0,27%	-6,92%	67 055	1 303	15,0	5,8%
BRVM - Finances	12	90,08	-2,96%	-5,18%	436 145	669	11,4	6,9%
BRVM - Transport	2	936,19	-0,18%	-34,62%	474	43	28,7	5,6%
BRVM - Agriculture	5	184,63	-3,19%	-10,96%	7 794	99	36,5	14,5%
BRVM - Distribution	7	375,76	-5,89%	-34,88%	15 410	76	20,2	3,6%
BRVM - Autres Secteurs	1	229,63	-7,00%	-46,86%	16	0	2,2	0,0%

Valeur transigée par secteur



L'Evolution du Marché

La BRVM termine cette semaine en baisse, en affichant 221,89 points pour l'indice BRVM 10 (-1,09%) et 249,16 points pour l'indice BRVM Composite (-1,48%). La capitalisation boursière du marché des actions s'établit à 6 235 milliards FCFA. Les transactions en valeur du marché des actions s'établissent à 2,3 milliards FCFA en fin de semaine, portées principalement par les secteurs des « Services Publics » et des « Finances » qui concentrent 85% des transactions. Le titre SICOR CI réalise la plus importante progression du marché avec un gain de 7,44% tandis que le titre BOA NG affiche la plus forte baisse avec une chute de 16,25%. Sur le marché des matières premières, les cours de l'or et de l'argent poursuivent leur remontée tandis que les cours du pétrole brut et du gaz naturel se contractent.

L'opinion du Chef Economiste [le titre BERNABE CI]

Le chiffre d'affaires de Bernabé Côte d'Ivoire est ressorti à 44,6 milliards FCFA au titre de l'exercice 2016, quasi-stable relativement à 2015. Cette situation pourrait s'expliquer par une concurrence assez forte des distributeurs spécialisés, le recours croissant aux importations directes pour certains gros chantiers et le retard accusé par certains gros clients dans la réalisation de gros chantiers. Le résultat net affiche une légère hausse (+2,1 %) et ressort à 2,393 milliards FCFA à fin 2016, suite à une hausse des autres produits de l'entreprise qui passent de 1,885 milliard FCFA en 2015 à 2,670 milliards FCFA en 2016. Sur le marché boursier, le cours du titre Bernabé CI suit une tendance à la baisse en 2017. Cette évolution est en lien avec la publication le 1er décembre 2016 du rapport d'activités du premier semestre 2016 de l'entreprise qui a dévoilé un résultat net en régression de 32,14 %. Par ailleurs, les dividendes distribués par l'entreprise connaissent également une baisse significative : 3 252 FCFA pour l'exercice 2016 contre 5 500 FCFA pour l'exercice 2015. Ce qui a impacté négativement l'intérêt des investisseurs pour le titre. A la date du 21 juillet 2017, le cours du titre s'établit à 102 655 FCFA, en baisse de 41,00% par rapport au début 2017. Les actions seront fractionnées le 27 juillet 2017, à raison de 20 actions nouvelles pour une action ancienne. Les investissements déjà initiés par Bernabé CI et ceux en perspective pour renforcer sa stratégie de proximité conforteront son activité opérationnelle en 2017. Toutefois, l'entreprise devra se montrer plus généreuse dans le cadre de sa politique de distribution de dividendes pour voir son titre évoluer à la hausse.

News BRVM Corporates

❑ **[FILTISAC]** : Les résultats du premier trimestre 2017 de FILTISAC révèlent de très belles performances de la part de l'entreprise. Elle a réalisé un chiffre d'affaires en croissance de 12%, tiré par l'étalement de la campagne cacaoyère et le regain annoncé sur la filière cotonnière. La maîtrise des charges, couplée à la croissance des ventes, ont impacté positivement le résultat d'exploitation qui a pratiquement triplé. Le résultat net est ressorti à 621 millions FCFA contre 106 millions FCFA au premier trimestre 2016. En outre, l'entreprise anticipe des perspectives favorables pour l'année 2017.

❑ **[ONATEL]** : La société burkinabé de téléphonie ONATEL a publié ses résultats du premier semestre 2017. Il en ressort qu'elle a réalisé un chiffre d'affaires en légère hausse (+0,5%) à 82,1 milliards de FCFA, tandis que son résultat d'exploitation s'est contracté de 6,8%, s'élevant à 21,5 milliards FCFA. Selon la société, la baisse du résultat d'exploitation est due aux charges de restructuration, consécutives au lancement d'un plan de départs volontaires, ainsi qu'à la provision du litige lié au transfert de patrimoine de Telemob à ONATEL lors de la fusion de 2011. Toutefois, le résultat net ressort à 15,2 milliards FCFA contre 14,2 milliards FCFA au premier semestre 2016, grâce notamment à une baisse importante des charges financières.

❑ **[TPCI]** : La Direction Générale du Trésor et de la Comptabilité Publique de Côte d'Ivoire a procédé au lancement de la première cotation de l'emprunt obligataire « TPCI 6,25 % 2017 – 2029 ». Emis sur le marché financier régional du 27 février au 27 mars 2017, l'emprunt obligataire a permis de mobiliser 137,06 milliards FCFA contre un montant indicatif de 120 milliards FCFA, soit un taux de couverture de 114,2%. Ainsi, ce sont 13 705 609 titres qui ont été admis au compartiment des obligations.

News Marché

❑ **[KENYA]** : Le Président kenyan a entériné la loi sur le Centre Financier International de Nairobi. Cette loi a pour objectif de fournir un cadre juridique adéquat pour faciliter et soutenir le développement d'un secteur de services financiers efficace et compétitif au niveau mondial au Kenya. Elle aidera le secteur financier à générer une épargne et des investissements nationaux importants grâce à la création du Centre Financier de Nairobi. La loi établit également l'Autorité du Centre Financier de Nairobi dont la tâche sera d'établir et de maintenir un cadre opérationnel efficace permettant d'attirer et de retenir les entreprises.

❑ **[NIGER]** : Le Niger envisage la construction d'un oléoduc reliant ses champs pétrolifères dans le nord-est du pays au port de Cotonou. Ainsi, une délégation nigérienne conduite par le ministre du Pétrole a séjourné à Cotonou afin d'évaluer les atouts que le Bénin peut offrir pour la réalisation d'un tel projet. Grâce à sa coopération avec la Chine, le Niger a rejoint en novembre 2012 les rangs des pays producteurs et exportateurs de pétrole. La production actuelle est de 20 000 barils par jour (bpj), pour des besoins nationaux estimés à 7 000 bpj. Avec l'exploitation d'une soixantaine de nouveaux gisements, les autorités nigériennes espèrent extraire entre 60 000 et 80 000 bpj dans un avenir proche. C'est dans cette perspective qu'elles étudient depuis quelques années la construction d'un oléoduc passant par le Nigeria, le Cameroun via le Tchad ou encore le Bénin.

❑ **[PETROLE]** : Les prix du pétrole ont affiché à nouveau un repli au cours du mois de juin 2017, en raison d'un excès d'offre et d'un niveau de stocks encore élevé. Ainsi, la moyenne des prix internationaux (WTI, Brent, Dubaï) s'est établie à 46,2 \$ US/bbl, en baisse de 7,5% par rapport au mois précédent.

Secteur Industrie

	Cours référence	Evol%	Vol	Val (000)	PER	R/A	Ratio marge nette	ROE
SICABLE CI	47 000	4,44%	25	1 154	9,92	4,26%	5,4%	14,9%
FILTISAC CI	16 900	-0,59%	454	7 339	15,17	8,88%	8,4%	10,1%
NEI-CEDA CI	1 100	-0,90%	37	41	N/A	20,45%	-3,7%	-19,7%
NESTLE CI	46 000	0,00%	18	833	15,33	1,37%	2,4%	-772,8%
CROWN SIEM CI	15 000	-14,77%	86	1 306	19,92	8,10%	2,7%	7,8%
AIR LIQUIDE CI	7 600	0,00%	248	1 962	96,06	8,29%	0,9%	2,4%
SOLIBRA CI	139 000	0,00%	24	3 336	8,30	2,95%	14,4%	42,1%
SMB CI	13 000	-12,16%	681	9 772	4,58	3,46%	4,1%	579,6%
SITAB CI	70 000	-5,41%	1474	109 064	21,09	5,89%	5,1%	18,8%
TRITURAF CI-Ste en Liquidation	490	0,00%	N/A	N/A	N/A	N/A	N/A	N/A
UNILEVER CI	13 995	-0,04%	19	266	N/A	8,81%	-12,8%	-104,3%
UNIWAX CI	22 495	2,25%	747	16 615	22,84	3,86%	11,0%	59,8%

Secteur Services Publics

	Cours référence	Evol%	Vol	Val (000)	PER	R/A	Ratio marge nette	ROE
CIE CI	62 000	0,00%	254	15 141	16,10	4,26%	1,8%	42,9%
ONATEL BF	8 185	2,38%	20316	162 971	11,57	7,56%	15,3%	31,1%
SODE CI	63 500	2,42%	55	3 518	21,11	5,10%	3,1%	21,3%
SONATEL SN	24 000	0,00%	46430	1 121 635	11,12	6,25%	23,9%	35,2%

Secteur Finances

	Cours référence	Evol%	Vol	Val (000)	PER	R/A	Ratio marge nette	ROE
BICI CI	90 000	0,00%	67	5 642	12,45	4,70%	34,1%	28,2%
BANK OF AFRICA BN	80 000	-10,06%	288	22 764	6,43	11,18%	11,5%	24,5%
BANK OF AFRICA BF	80 000	-9,09%	292	23 949	7,07	8,66%	39,7%	41,9%
BANK OF AFRICA CI	59 990	3,43%	526	30 739	5,91	9,13%	18,9%	50,8%
BANK OF AFRICA M	39 950	-4,88%	970	38 205	8,75	6,98%	23,6%	31,6%
BANK OF AFRICA NG	50 000	-16,25%	382	19 232	8,63	9,82%	24,1%	27,2%
BANK OF AFRICA S	31 000	3,33%	574	17 305	9,18	3,23%	10,5%	40,5%
CORIS BANK INTERNATIONAL BF	48 495	-0,22%	4183	198 356	18,50	2,31%	48,9%	65,5%
ECOBANK TRANS. INCORP. TG	18	0,00%	421731	7 298	5,08	6,71%	-52,1%	6,3%
SAFCA CI	17 500	0,00%	N/A	N/A	32,02	8,23%	0,3%	1,2%
SGB CI	132 500	-3,21%	1633	211 764	11,63	4,41%	30,3%	46,4%
SOCIETE IVOIRIENNE DE BANQUE CI	16 980	-5,93%	5499	93 594	9,94	5,04%	33,7%	47,1%

Secteur Distribution

	Cours référence	Evol%	Vol	Val (000)	PER	R/A	Ratio marge nette	ROE
SERVAIR ABIDJAN CI	2 680	4,28%	3667	9 594	27,92	3,36%	8,7%	57,3%
BERNABE CI	102 655	-2,00%	29	3 007	14,21	3,17%	5,4%	20,7%
CFAO CI	52 965	-5,42%	28	1 520	23,46	4,34%	6,3%	20,0%
TRACTAFRIC MOTORS CI	288 000	0,00%	7	2 016	19,86	4,53%	4,7%	27,8%
VIVO ENERGY CI	1 275	-8,93%	8421	11 631	18,30	2,59%	1,6%	26,5%
TOTAL CI	12 430	-10,58%	1902	24 274	17,61	3,90%	2,7%	28,6%
TOTAL SN	18 000	0,03%	1356	23 858	N/A	5,19%	0,0%	N/A

Secteur Transport

	Cours référence	Evol%	Vol	Val (000)	PER	R/A	Ratio marge nette	ROE
BOLLORE AFRICA LOGISTICS CI	193 000	-0,26%	219	42 194	28,67	4,66%	8,8%	19,4%
MOVIS CI	4 085	4,74%	255	1 042	N/A	6,61%	-11,7%	-59,4%

Secteur Agriculture

	Cours référence	Evol%	Vol	Val (000)	PER	R/A	Ratio marge nette	ROE
PALM CI	10 500	-8,70%	2691	30 795	19,64	6,16%	3,6%	4,9%
SUCRIVOIRE	7 000	-6,67%	3252	22 899	44,14	0,00%	0,2%	0,2%
SICOR CI	4 475	7,44%	10	45	39,35	42,88%	9,3%	-41,9%
SOGB CI	40 015	3,94%	717	29 094	14,04	4,27%	11,0%	11,9%
SAPH CI	3 000	-80,65%	1124	16 168	65,54	19,37%	1,0%	1,6%

Autres Secteurs

	Cours référence	Evol%	Vol	Val (000)	PER	R/A	Ratio marge nette	ROE
SETAO CI	18 600	-7,00%	16	296	2,25	0,00%	24,8%	-21,6%

Autres Marchés
Devises*

	Cours	Evol
USD / XOF	563,14	-2,02%
GBP / XOF	731,09	-1,88%
EUR / XOF	655,96	0,00%
JPY / XOF	5,06	-0,18%
CNY / XOF	83,23	-1,76%
ZAR / XOF	43,56	-0,10%
NGN / XOF	1,79	-2,00%
EGP / XOF	31,52	-1,52%
KES / XOF	5,43	-1,87%

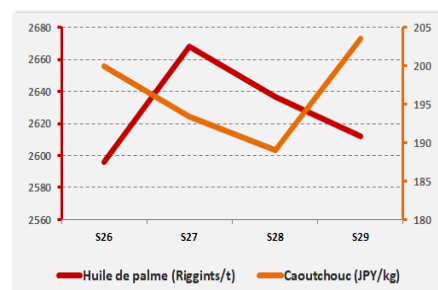
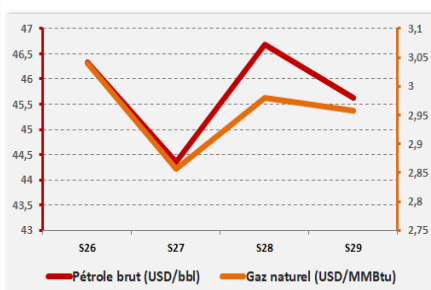
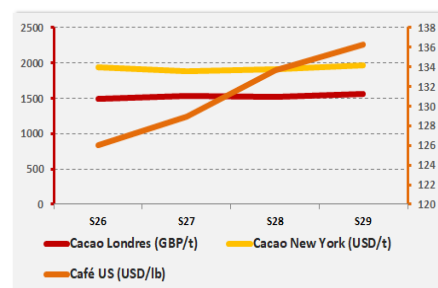
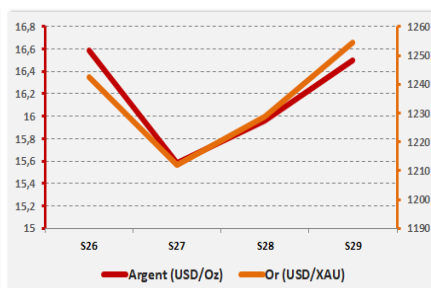
Marchés Financiers Africains

Johannesburg Stock Exchange	ALL SHARE INDEX	↑	1,68%	3 395,94
Nairobi Stock Exchange	NSE ALL SHARE INDEX	↑	1,42%	155,30
Nigerian Stock Exchange	ALL SHARE INDEX	↑	2,28%	34 020,37
Egyptian Exchange	EGX 100 INDEX	↓	-1,03%	1 554,77
Casablanca Stock Exchange	MOROCCAN ALL SHARE INDEX	↓	-1,52%	12 120,77

* Évolution hebdomadaire du cours moyen (arrêté la veille de la clôture de la bourse)

Matières Premières

	Cours	Evol
Argent (USD/Oz)	16,5	3,35%
Or (USD/XAU)	1 254,5	2,08%
Gaz naturel (USD/MMBtu)	3,0	-0,70%
Pétrole brut (USD/bbl)	45,6	-2,29%
Cacao Londres (GBP/t)	1 566,0	3,43%
Cacao New York (USD/t)	1 965,5	2,80%
Café US (USD/lb)	136,3	1,96%
Caoutchouc (JPY/kg)	203,5	7,62%
Huile de palme (Riggints/t)	2 612,0	-0,95%



Notations Financières (1/3)

Nom de la société	Pays	Secteur/activités	A long Terme		A court terme		Expiration de la note
			Dernière Note	Perspective	Dernière Note	Perspective	
CIE	Côte d'Ivoire	Electricité	AA+	Stable	A1+	Stable	30/09/2017
IDT	Côte d'Ivoire	Distribution de Tabacs	Confidentiel				01/11/2016
Loyale Assurances SA	Côte d'Ivoire	Assurances IARD	BB-	Négative	C	Négative	Note expirée
Loyale Vie SA	Côte d'Ivoire	Assurances VIE	A-	Stable	A2	Stable	31/07/2017
OMNIUM	Mali	Fabrication et distribution de piles	BBB+	Stable	A3	Stable	30/06/2018
ONEP	Côte d'Ivoire	Promotion de l'accès à l'eau potable	BB-	Stable	B	Stable	30/09/2017
PAA	Côte d'Ivoire	Activités portuaires	A+	Stable	A1-	Stable	30/06/2017
PALMCI	Côte d'Ivoire	Produits de graine et d'huile de palme	A-	Stable	A1-	Stable	30/07/2017
PETRO IVOIRE	Côte d'Ivoire	Distribution Produits Pétroliers	A	Stable	A3	Stable	30/06/2017
PASP	Côte d'Ivoire	Service public des opérations portuaires	A	Stable	A2	Stable	30/05/2017
SHELTER AFRIQUE	Kenya	Banque	A	Stable	A1	Stable	30/06/2017
SIMAT	Côte d'Ivoire	Manutention et de Transit	Confidentiel				Note expirée
SIR	Côte d'Ivoire	Raffinage de pétrole brut	Confidentiel				Note expirée
SODECI	Côte d'Ivoire	Distribution Eau	AA-	Stable	A1-	Stable	30/09/2017
Ville de Dakar	Sénégal	Collectivité locale	BBB+	Stable	A3	Positive	Note expirée
CROWN SIEM CI	Côte d'Ivoire	Emballage métallique	BBB+	Stable	A3	Stable	31/07/2017
SICOGI	Côte d'Ivoire	Construction et de Gestion Immobilière	BBB	Stable	B	Stable	Note expirée
NESTLE CI	Côte d'Ivoire	Industrie Alimentaire	A-	Stable	A1-	Stable	31/10/2017
GuarantCo	Royaume-Uni	Garantie institutionnelle	AAA	Stable	A1+	Stable	30/06/2017
Commune du Plateau	Côte d'Ivoire	Collectivité locale	BBB-	Stable	A2	Stable	31/10/2017
CAMTEL	Cameroun	Télécommunication	BBB	Stable	A3	Stable	31/07/2016

Notations Financières (2/3)

Nom de la société	Pays	Secteur/activités	A long Terme		A court terme		Expiration de la note
			Dernière note	Perspective	Dernière note	Perspective	
AVENI – RE	Côte d'Ivoire	Réassurances	A-	Stable	A2	Stable	Note expirée
Emission de la ville de Dakar	Sénégal	Instrument Financier	A	Stable	A1	Stable	Note expirée
District d'Abidjan	Côte d'Ivoire	Collectivité locale	BBB-	Stable	B	Positive	30/11/2017
Fonds d'Entretien Routier (FER)	Côte d'Ivoire	Financement de l'entretien des infrastructures routières	A-	Positive	A2	Stable	Note expirée
Bank Of Africa – Benin	Benin	Secteur Bancaire	A+	Stable	A1	Stable	31/05/2018
Bank Of Africa – Burkina Faso	Burkina Faso	Secteur Bancaire	A	Stable	A1	Stable	31/05/2018
Bank Of Africa – Niger	Niger	Secteur Bancaire	A-	Stable	A2	Stable	31/05/2018
Bank Of Africa – Sénégal	Sénégal	Secteur Bancaire	A-	Stable	A2	Positive	31/05/2018
Bank Of Africa – Côte d'Ivoire	Côte d'Ivoire	Secteur Bancaire	A	Positive	A2	Stable	30/05/2018
Koffi & Diabaté Développement	Côte d'Ivoire	Construction	BBB+	Stable	A3	Stable	30/10/2017
Bank Of Africa – Mali	Mali	Secteur Bancaire	A-	Stable	A2	Stable	31/05/2018
Caisse Régionale de Refinancement Hypothécaire	UEMOA	Institution Financière	AA	Positive	A1+	Stable	30/06/2018
BERNABE	Côte d'Ivoire	Distribution de produits de quincaillerie, de matériel industriel, de produits métallurgiques et de matériaux de construction	A+	Stable	A1-	Positive	31/07/2017
Air Côte d'Ivoire	Côte d'Ivoire	Compagnie Aérienne	BBB+	Stable	A3	Stable	30/08/2017
Alios Finance	Côte d'Ivoire	Financement par crédit bail	BBB+	Stable	A1	Stable	31/07/2017
Etat de Côte d'Ivoire - Notation en monnaie locale	Côte d'Ivoire	Dettes souveraines	A-	Stable	A2	Stable	30/06/2017
Société Ivoirienne de Banque	Côte d'Ivoire	Secteur bancaire	A+	Stable	A1	Stable	28/02/2018
VIP NET	Côte d'Ivoire	Télécommunication	Confidentiel				Note expirée
ANSUT	Côte d'Ivoire	Télécommunication	Confidentiel				31/10/2017
DEKEL OIL	Côte d'Ivoire	Produits de graine et d'huile de palme	Confidentiel				31/10/2017
FICOGES	Côte d'Ivoire	Audit et Conseil	Confidentiel				31/10/2016
UIREVI	Côte d'Ivoire	Agriculture d'exportation	Confidentiel				31/07/2016
NSIA Banque	Côte d'Ivoire	Secteur Bancaire	Confidentiel				30/04/2018
Radiant Insurance Company	Rwanda	Assurance	Confidentiel				31/07/2017

Notations Financières (3/3)

Nom de la société	Pays	Secteur/activités	A long Terme		A court Terme		Expiration de la note
			Dernière note	Perspective	Dernière note	Perspective	
NSIA Assurance Gabon	Gabon	Assurance		Confidentiel			31/07/2017
NSIA Assurance VIE Côte d'Ivoire	Côte d'Ivoire	Assurance		Confidentiel			31/07/2017
NSIA Assurance Cote d'Ivoire	Côte d'Ivoire	Assurance		Confidentiel			30/06/2017
NSIA Assurance Guinée Bissau	Guinée Bissau	Assurance		Confidentiel			31/07/2017
NSIA Assurance Sénégal	Sénégal	Assurance		Confidentiel			30/06/2017
NSIA Assurance Vie Sénégal	Sénégal	Assurance		Confidentiel			31/07/2017
Société Equatoriale des Mines	Gabon	Activités minières		Confidentiel			31/12/2017
CI Energies	Côte d'Ivoire	Suivi du secteur de l'énergie et des travaux d'infrastructure électrique		Confidentiel			31/12/2017
Tropical Packaging	Côte d'Ivoire	Industrie métallique		En cours d'élaboration			
Tropical Distribution	Côte d'Ivoire	Distribution		En cours d'élaboration			
Côte d'Ivoire Céréales	Côte d'Ivoire	Transformation du maïs et du riz / Emission obligataire		En cours d'élaboration			
NSIA Assurance Togo	Togo	Assurance		En cours d'élaboration			
NSIA Assurance Vie Togo	Togo	Assurance		En cours d'élaboration			
NSIA Assurance Benin	Benin	Assurance		En cours d'élaboration			
NSIA Assurance Vie Benin	Benin	Assurance		En cours d'élaboration			
Ecobank Côte d'Ivoire	Côte d'Ivoire	Secteur bancaire		En cours d'élaboration			

Obligations Corporates

	Quantité	Cours de référence	Cours précédent	Coupon d'intérêt	Echéance
BOA BURKINA F. 6.25% 2012-2017		10 000	10 000	587,5	11-oct
BOA - CI 6.25% 2012-2017		10 000	10 000	612,5	11-oct
BOA NIGER 6.25% 2012-2017		9 250	9 250	587,5	11-oct
BOA SENEGAL 6.50% 2012-2017		10 000	10 000	611	11-oct
ORAGROUP 6.75% 2013-2019		10 000	10 000	337,5	04 juin/ 04 déc
SHELTER AFRIQUE 6.6% 2014-2021		8 000	8 000	327,29	28 fév/ 28 août
SIFCA 6.90% 2013-2021		10 000	10 000	676,2	08-août

Obligations d'Entités Régionales

	Quantité	Cours de référence	Cours précédent	Coupon d'intérêt	Echéance
BHB 6.25% 2012-2017		10 000	10 000	587,5	11-oct
BIDC 6.75 % 2010-2017		10 000	10 000	336,58	04 avr/ 04 oct
BIDC-EBID 6.50% 2014-2021		10 000	10 000	325	28 avr/ 28 sep
BOAD 5.95% 2012-2019		10 000	10 000	595	06-mars
BOAD 5.95% 2014-2021		10 000	10 000	260,82	26-déc
CRRH-UEMOA 6.10% 2012-2022		10 000	10 000	305	13 fév / 13 août
CRRH-UEMOA 6.10% 2012-2024		10 000	10 000	305	17 janv / 17 juil
CRRH-UEMOA 6% 2013-2023		10 000	10 000	300	26 avril / 26 oct
CRRH-UEMOA 6% 2014-2024		9 999	9 999	300	30 juin / 30 déc
CRRH-UEMOA 6% 2015-2025		10000	10000	290,9	04 janv / 04 juil
CRRH-UEMOA 5,85% 2016-2026		10000	10000	290,9	03 janv / 03 juil

Obligations d'Etat

	Quantité	Cours de référence	Cours précédent	Coupon d'intérêt	Echéance
ETAT MALI 6,20% 2016-2023		10000	10000	620	23-mai
ETAT SENEGAL 6.5% 2014-2021		5999	5999	325	27 mai/27 nov
ETAT SENEGAL 6.70% 2012-2019		10000	10000	670	14-déc
ETAT SENEGAL 6.50% 2013-2023	14	9000	9000	325	29 janv / 29 juil
ETAT SENEGAL 6.30% 2015-2025		10000	10000	313,28	25 mai / 25 nov
TPBF 6.50% 2013-2020		10000	10000	325	29 mai / 29 nov
TPBJ 6.50% 2017-2027	2180	10010		650	07-avr
TPCI 7% 2010-2017		10400	10400	700	01-oct
TPCI 6.50% 2012-2017		10000	10000	650	19-sept
TPCI 6.30% 2013-2018		10000	10000	315	03 juin / 03 dec
TPCI 6.55% 2014-2022		9999	9999	655	20-mai
TPCI 5.85% 2014-2021		10000	10000	292,5	19 juin / 19 dec
TPCI 3% 2014-2024		10000	10000	150	19 juin / 19 dec.
TPCI 5,99% 2015-2025	35	10000	10000	599	14-mai
TPCI 5,85% 2015-2022		10000	10000	599	05 avr/05 oct
TPCI 6% 2016-2028		10000	10000	600	08-avr
TPCI 5.90% 2016-2026		10000	10000	590	15-juin
TPCI 5.90% 2016-2026	100	10000	10000	590	17-nov
TPCI 6.25% 2017-2029	2500	10000		312,5	31 mars / 30 sep.
SUKUK ETAT DE COTE D'IVOIRE 5,75% 2015-2020		10000	10000	292,292	28 juin/28 déc
SUKUK ETAT DE COTE D'IVOIRE 5,75% 2016-2023		10000	10000	289,097	7 sept/7 mars
SUKUK ETAT DU SENEGAL 6,25% 2014-2018		10000	10000	321,181	18 juil/18 janv
SUKUK ETAT DU SENEGAL 6% 2016-2026		10000	10000	306,667	26 juil/26 janv
SUKUK ETAT DU TOGO 6,5% 2016-2026		10000	10000	0	17 août/17 fév



Bloomfield Investment Corporation

06 BP 1888 Abidjan 06

Tel: (225) 20 215 747 / (225) 20 215 749

Fax: (225) 20 215 751