

Rapport d'Analyse Boursière

Bloomfield Intelligence

Semaine 29 - du 16 Juillet au 20 Juillet 2018

(Source BRVM)

Bloomfield Investment Corporation est une agence de notation panafricaine spécialisée dans l'évaluation du risque de crédit. Basée à Abidjan, avec une représentation à Douala et à Kigali, l'agence intervient principalement en Afrique.

Agrément UEMOA AN-001/2012
RWANDA ref/CMA/July/3047/2015

Siège Social Plateau, Tour BIAO-CI, 15^{ème} étage,
Abidjan - Côte d'Ivoire

Site web www.bloomfield-investment.com

Suivez-nous sur le WEB



BRVM 10	↓	-0,76%	201,10
BRVM COMPOSITE	↓	-0,94%	214,00

Sociétés Cotées 45

	Evol	Valeur
Per moyen *	↓	13,31
Rendement moyen / action *	↓	5,84%
Capitalisation boursière (Mds FCFA)	↓	6 019
Volume transigé (actions)		633 745
Volume transigé (obligations)		176 170
Valeur transigée (actions)		1 719 191 684
Valeur transigée (obligations)		1 723 311 875

* Calcul sur la base des dernières informations financières publiées sans prise en compte des sociétés en liquidation

Marché des Actions

Les Plus Performants

	Cours	Evol%	Vol	Val (000)	PER	R/A
SETAO CI	340	23,64%	956	314	5,2	0,0%
UNILEVER CI	14 800	19,94%	175	2 443	N/A	0,0%
BANK OF AFRICA CI	4 485	5,53%	2 807	11 593	8,3	6,6%
ECOBANK TRANS. INCORP. TG	22	4,76%	327 474	7 263	3,1	5,5%

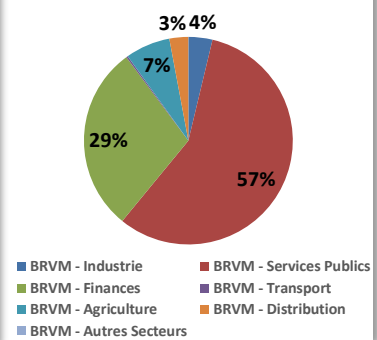
Les Moins Performants

	Cours	Evol%	Vol	Val (000)	PER	R/A
SOLIBRA CI	61 000	-12,86%	115	7 199	23,6	3,8%
SITAB CI	41 000	-8,88%	186	8 149	N/A	10,1%
SOGB CI	3 500	-7,89%	15 100	56 979	7,2	12,3%
BERNABE CI	2 320	-7,20%	1 566	3 694	7,2	2,7%

Indices Sectoriels

	Nb Sociétés	Valeur	Evol%	Evol YTD	Volume	Valeur Transigée (Mds FCFA)	PER moyen	R/A moyen
BRVM - Industrie	12	77,51	-3,45%	-23,85%	36 919	64	18,74	8,7%
BRVM - Services Publics	4	638,43	-1,22%	-4,05%	86 466	983	20,1	6,1%
BRVM - Finances	14	78,69	0,51%	-7,82%	439 333	498	8,17	6,4%
BRVM - Transport	2	798,20	-6,43%	-31,02%	1 317	4	13,67	5,5%
BRVM - Agriculture	5	152,14	-3,25%	-18,21%	36 403	119	9,19	9,5%
BRVM - Distribution	7	317,07	-0,65%	-1,45%	32 351	50	18,11	4,7%
BRVM - Autres Secteurs	1	419,52	23,64%	88,89%	956	0	5,21	0,0%

Valeur transigée par secteur



L'Evolution du Marché

La BRVM termine cette semaine en baisse, en affichant 201,10 points pour l'indice BRVM 10 (-0,76%) et 214,00 points pour l'indice BRVM Composite (-0,94%). La capitalisation boursière du marché des actions s'établit à 6 019 milliards FCFA. Les transactions en valeur du marché des actions s'établissent à 1,7 milliard FCFA en fin de semaine, portées principalement par les secteurs « Services Publics » (57%) et « Finances » (29%). Le titre SETAO CI réalise la plus importante progression du marché avec un gain de 23,64% tandis que le titre SOLIBRA CI affiche la plus forte baisse avec une chute de 12,86%. Sur le marché des matières premières, le cours du pétrole brut enregistre une baisse significative (-8,99%) en une semaine, tandis que les cours du café et de l'huile de palme se redressent légèrement (respectivement +0,91% et +2,10%).

L'opinion du Chef Economiste [le titre VIVO ENERGY CI]

L'entreprise Vivo Energy a réalisé un exercice 2017 en bonne teinte, avec un chiffre d'affaires et un résultat net en hausse, respectivement, de 14,9% et 14%. Les résultats du premier trimestre 2018 de l'entreprise s'inscrivent dans la même dynamique : chiffre d'affaires en progression de 11% et résultat net en croissance de 29% par rapport à la même période en 2017. Sur le marché boursier, en 2018, après avoir oscillé autour de 850 FCFA entre le début de l'année et mi-février, le cours de l'action Vivo Energy a enregistré une hausse importante (+81,8%) sur les 3 semaines qui ont suivi, atteignant le pic de 1600 FCFA le 6 mars 2018. Les raisons de cette hausse peuvent être multiples : simple spéculation ou anticipation de résultats positifs par les investisseurs, en liaison avec les bons résultats publiés par le groupe, ou encore des perspectives positives portées par l'alliance entre Vivo Energy et la chaîne de restauration rapide KFC. Le cours de l'action a, par la suite, commencé à décliner de façon graduelle, enfoncé en grande partie par la faiblesse, relativement au cours de l'action, des dividendes à distribuer au titre de l'exercice 2017. Il s'est quelque peu redressé à partir du milieu du mois de juin et s'établit à 1 095 FCFA en cette fin de semaine, soit une plus-value de 21,7% par rapport à début janvier 2018. La hausse du cours du pétrole en 2018 et la coentreprise avec KFC devraient impacter positivement les résultats annuels de Vivo Energy CI. Toutefois, l'évolution du cours de l'action pourrait être guidé par le niveau de rendement qu'elle permettra d'obtenir en comparaison avec d'autres titres, principalement de son secteur.

News BRVM Corporates

□ **[SGBCI]** : Le Jeudi 19 juillet 2018, la SGBCI a renforcé son offre de services en initiant un produit de couverture du risque de prix de cacao dans sa salle régionale de marché. Ce produit est destiné aux PME et coopératives exportatrices de café-cacao du marché local afin de les aider à s'adapter aux fluctuations des cours du cacao sur le marché mondial et sécuriser leurs exportations. Par ailleurs, pour la deuxième année consécutive, la filiale ivoirienne du groupe bancaire Société Générale, a été désignée « Meilleure Banque de Côte d'Ivoire 2018 » par le magazine Euromoney. Cette distinction s'appuie sur les bonnes performances financières de ladite banque ainsi que du lancement de sa solution de mobile money « YUP ».

□ **[ALIOS FINANCE]** : L'entreprise Alios Finance a publié ses résultats pour l'exercice 2017. Il en ressort un chiffre d'affaires en légère progression, soit 1,6%, comparativement à 2016. Toutefois, le résultat net de l'entreprise est demeuré déficitaire à - 2 931 millions FCFA, contre - 452 millions de FCFA en 2016. Le résultat a été entièrement affecté en report à nouveau.

□ **[FILIERE CAOUTCHOUC]** : Le nouveau président de l'Association des Professionnels du Caoutchouc Naturel de Côte d'Ivoire (Apramac), Eugène Malan Kremien a officiellement pris fonction le 19 juillet 2018. PDG de l'Ivoirienne d'hévéa (IDH), le nouveau président s'est donné comme objectif la mise en place d'une centrale de risques, l'augmentation de la capacité de transformation, la mise en place d'un collège de planteurs, la replantation des vergers et la transformation de la faïtière en interprofession unique de la filière.

News Marché

□ **[COMESA]** : Le Marché Commun de l'Afrique Orientale et Australe (COMESA) est désormais constitué de 21 pays, suite à l'admission de la Tunisie et de la Somalie lors du 20^{ème} Sommet des Chefs d'Etat et de Gouvernement qui s'est déroulé à Lusaka, en Zambie. Les procédures d'adhésion de la Tunisie au COMESA remontent au mois de janvier 2016 et la finalisation de l'accord portant sur l'adhésion a été achevée en octobre 2017. Avant son adhésion, la Somalie était membre de la Zone d'Echanges Préférentiels pour l'Afrique orientale et australe, prédécesseur du COMESA. Cependant, elle avait échoué à faire la transition en raison de l'instabilité politique dans le pays. Avec leur adhésion, la Tunisie et la Somalie rejoignent également l'Accord tripartite COMESA-EAC-SADC, un accord de libre-échange triangulaire qui comporte, outre le COMESA, la Communauté de l'Afrique de l'Est (CAE) et la Communauté de développement d'Afrique australe (SADC), soit presque la moitié des pays du continent.

□ **[GHANA]** : A l'occasion de la visite à New Delhi, en Inde, de la Ministre ghanéenne des Affaires étrangères et de l'intégration régionale, le Ghana et l'Inde ont signé deux protocoles d'accords visant à améliorer les liens bilatéraux. L'un est relatif à la coopération technique et culturelle, et l'autre porte sur une coopération bilatérale entre les agences des standards des deux pays, le *Ghana Standards Authority* et le *Bureau of Indian Standards*, afin de faciliter les échanges commerciaux. Selon le Haut-Commissaire du Ghana en Inde, les échanges commerciaux entre les deux pays se sont établis à 3,5 milliards \$ en 2017 et pourraient atteindre 5 milliards \$ en 2020. En outre, l'Inde a été en 2017 le second plus gros investisseur au Ghana.

Marché des Actions
Secteur Industrie

	Cours référence	Evol%	Vol	Val (000)	PER	R/A	Ratio marge nette	ROE
SICABLE CI	1 430	-1,04%	1901	2 833	8,64	6,99%	7,4%	21,5%
FILTISAC CI	3 450	0,00%	3684	12 452	19,52	16,27%	5,4%	22,1%
NEI-CEDA CI	205	2,50%	23223	4 884	5,18	N/A	8,3%	N/A
NESTLE CI	2 345	-6,01%	115	270	N/A	N/A	-2,9%	N/A
CROWN SIEM CI	12 500	-1,54%	415	5 179	52,63	5,41%	0,8%	2,9%
AIR LIQUIDE CI	490	3,16%	4085	1 953	N/A	12,86%	0,9%	2,1%
SOLIBRA CI	61 000	-12,86%	115	7 199	23,62	3,81%	2,2%	4,1%
SMB CI	20 400	4,67%	578	11 014	5,3	N/A	8,3%	N/A
SITAB CI	41 000	-8,88%	186	8 149	N/A	10,06%	-6,9%	N/A
TRITURAF CI-Ste en Liquidation	490	0,00%	N/A	N/A	N/A	N/A	N/A	N/A
UNILEVER CI	14 800	19,94%	175	2 443	N/A	N/A	-12,8%	40,1%
UNIWAX CI	3 150	3,28%	2442	7 605	16,28	5,51%	10,7%	18,1%

Secteur Services Publics

	Cours référence	Evol%	Vol	Val (000)	PER	R/A	Ratio marge nette	ROE
CIE CI	1 650	-2,94%	6477	10 736	46,5	1,94%	0,3%	7,2%
ONATEL BF	7 970	0,00%	49839	394 610	9,58	9,13%	17,4%	36,6%
SODE CI	4 100	1,23%	4683	18 400	13,55	6,59%	3,0%	N/A
SONATEL SN	21 750	-1,34%	25467	559 414	10,76	6,90%	17,7%	24,3%

Secteur Finances

	Cours référence	Evol%	Vol	Val (000)	PER	R/A	Ratio marge nette	ROE
BICI CI	6 100	0,00%	1095	6 692	10,95	3,50%	34,1%	23,0%
BANK OF AFRICA BN	4 995	1,94%	3040	14 726	6,79	8,15%	11,5%	17,8%
BANK OF AFRICA BF	4 890	0,72%	3171	15 406	7,14	7,32%	39,7%	34,5%
BANK OF AFRICA CI	4 485	5,53%	2807	11 593	8,27	6,58%	18,9%	27,1%
BANK OF AFRICA M	3 120	2,13%	35328	109 520	6,4	9,29%	23,6%	26,4%
BANK OF AFRICA NG	4 600	4,55%	4006	18 435	8,21	8,24%	27,5%	23,9%
BANK OF AFRICA S	2 450	2,08%	5693	13 995	5,81	6,53%	10,5%	14,6%
CORIS BANK INTERNATIONAL BF	8 395	-2,38%	2941	24 344	13,73	4,00%	48,9%	15,7%
ECOBANK CÔTE D'IVOIRE	23 600	0,43%	1699	40 064	9,79	7,81%	32,7%	N/A
ECOBANK TRANS. INCORP. TG	22	4,76%	327474	7 263	3,13	5,49%	-52,1%	5,8%
NSIA BANQUE CI	8 005	-0,62%	6896	55 976	9,49	5,82%	30,4%	N/A
SAFCA CI	5 740	-5,12%	10	57	N/A	N/A	-1,7%	N/A
SGB CI	12 000	-1,23%	3562	42 920	9,42	4,88%	30,3%	34,6%
SOCIETE IVOIRIENNE DE BANQUE CI	3 200	-4,48%	41611	136 934	7,1	5,91%	33,7%	28,7%

Secteur Distribution

	Cours référence	Evol%	Vol	Val (000)	PER	R/A	Ratio marge nette	ROE
SERVAIR ABIDJAN CI	1 645	2,81%	776	1 270	18,08	6,02%	7,4%	26,1%
BERNABE CI	2 320	-7,20%	1566	3 694	7,24	2,72%	5,4%	19,0%
CFAO CI	705	4,44%	4330	2 841	31,44	2,88%	6,3%	19,3%
TRACTAFRIC MOTORS CI	140 000	2,19%	5	700	32,81	9,64%	1,3%	7,7%
VIVO ENERGY CI	1 095	-6,01%	2329	2 572	13,78	3,91%	1,6%	22,5%
TOTAL CI	1 925	0,00%	6643	12 755	11,63	5,04%	2,9%	30,6%
TOTAL SN	1 500	-6,83%	16702	26 148	11,76	3,00%	0,0%	-0,3%

Secteur Transport

	Cours référence	Evol%	Vol	Val (000)	PER	R/A	Ratio marge nette	ROE
BOLLORE AFRICA LOGISTICS CI	3 300	-6,52%	1317	4 462	13,67	5,52%	14,6%	4,8%
MOVIS CI	2 900	0,00%	N/A	N/A	N/A	0,00%	-11,7%	89,8%

Marché des Actions
Secteur Agriculture

	Cours référence	Evol%	Vol	Val (000)	PER	R/A	Ratio marge nette	ROE
PALM CI	3 200	-4,48%	14199	45 491	5,68	3,76%	6,5%	10,7%
SUCRIVOIRE	1 100	4,27%	2851	3 070	6,85	12,48%	5,6%	6,4%
SICOR CI	3 305	-0,15%	162	535	19,72	N/A	28,4%	30,5%
SOGB CI	3 500	-7,89%	15100	56 979	7,25	12,34%	11,0%	11,0%
SAPH CI	3 255	0,15%	4091	13 296	6,47	N/A	8,5%	19,4%

Autres Secteurs

	Cours référence	Evol%	Vol	Val (000)	PER	R/A	Ratio marge nette	ROE
SETAO CI	340	23,64%	956	314	5,21	0,00%	24,8%	N/A

Autres Marchés
Devises *

	Cours	Evol
USD / XOF	562,87	-0,23%
GBP / XOF	733,08	-0,99%
EUR / XOF	655,96	0,00%
JPY / XOF	5,01	0,02%
CNY / XOF	83,00	-1,45%
ZAR / XOF	41,80	-0,86%
NGN / XOF	1,56	0,03%
EGP / XOF	31,45	-0,27%
KES / XOF	5,59	-0,35%

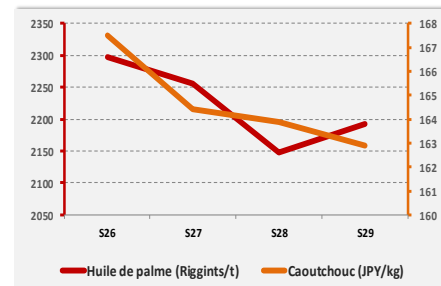
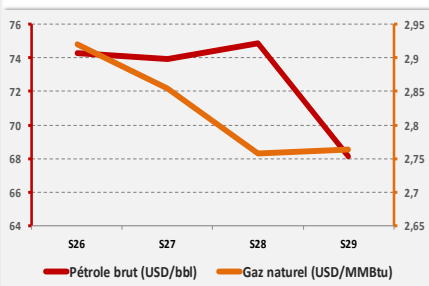
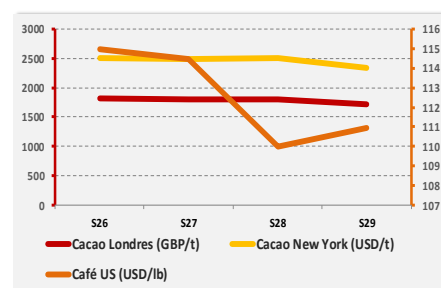
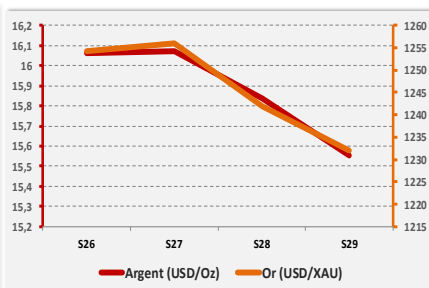
Marchés Financiers Africains

Johannesburg Stock Exchange	ALL SHARE INDEX	↑	1,07%	3 496,10
Nairobi Stock Exchange	NSE ALL SHARE INDEX	↑	0,64%	172,37
Nigerian Stock Exchange	ALL SHARE INDEX	↓	-2,11%	36 603,44
Egyptian Exchange	EGX 100 INDEX	↓	-3,16%	1 927,29
Casablanca Stock Exchange	MOROCCAN ALL SHARE INDEX	↓	-0,51%	11 427,98

* Évolution hebdomadaire du cours moyen (arrêté la veille de la clôture de la bourse)

Matières Premières

	Cours	Evol
Argent (USD/Oz)	15,6	-1,77%
Or (USD/XAU)	1 231,9	-0,80%
Gaz naturel (USD/MMBtu)	2,8	0,18%
Pétrole brut (USD/bbl)	68,1	-8,99%
Cacao Londres (GBP/t)	1 710,0	-4,89%
Cacao New York (USD/t)	2 331,5	-6,96%
Café US (USD/lb)	111,0	0,91%
Caoutchouc (JPY/kg)	162,9	-0,61%
Huile de palme (Riggings/t)	2 192,0	2,10%



Notations Financières (1/3)

Nom de la société	Pays	Secteur/activités	A long Terme		A court terme		Date d'expiration de la note
			Note	Perspective	Note	Perspective	
Air Côte d'Ivoire	Côte d'Ivoire	Compagnie Aérienne	BBB+	Stable	A3	Stable	Note expirée
Alios Finance	Côte d'Ivoire	Financement par crédit bail	BBB+	Stable	A1	Stable	31/08/2018
ANSUT	Côte d'Ivoire	Télécommunication	Confidentiel				31/10/2018
AVENI - RE	Côte d'Ivoire	Réassurances	A-	Stable	A2	Stable	Note expirée
Bank Of Africa - Benin	Benin	Secteur Bancaire	A+	Stable	A1	Stable	30/04/2019
Bank Of Africa - Burkina Faso	Burkina Faso	Secteur Bancaire	A	Stable	A1	Stable	31/05/2019
Bank Of Africa - Côte d'Ivoire	Côte d'Ivoire	Secteur Bancaire	A	Positive	A2	Stable	30/04/2019
Bank Of Africa - Mali	Mali	Secteur Bancaire	A-	Stable	A2	Stable	31/05/2018
Bank Of Africa - Niger	Niger	Secteur Bancaire	A-	Stable	A2	Stable	31/05/2018
Bank Of Africa - Sénégal	Sénégal	Secteur Bancaire	A-	Stable	A2	Stable	31/05/2019
BERNABE	Côte d'Ivoire	Distribution de produits de quincaillerie, de matériel industriel, de produits métallurgiques et de matériaux de construction	A+	Stable	A1	Stable	31/07/2018
Caisse Régionale de Refinancement Hypothécaire	UEMOA	Institution financière	AA	Positive	A1+	Stable	30/06/2018
CAMTEL	Cameroun	Télécommunication	Confidentiel				31/08/2018
CI Energies	Côte d'Ivoire	Suivi du secteur de l'énergie et des travaux d'infrastructure électrique	En cours de réévaluation				
CIE	Côte d'Ivoire	Electricité	AA+	Stable	A1+	Stable	31/08/2018
Commune du Plateau	Côte d'Ivoire	Collectivité locale	BBB-	Stable	A2	Stable	Note expirée
Côte d'Ivoire Céréales	Côte d'Ivoire	Transformation du maïs et du riz / Emission obligataire	Confidentiel				Note expirée
CROWN SIEM CI	Côte d'Ivoire	Emballage métallique	BBB+	Stable	A3	Stable	30/06/2018
DEKEL OIL	Côte d'Ivoire	Produits de graine et d'huile de palme	Confidentiel				31/08/2018
District d'Abidjan	Côte d'Ivoire	Collectivité locale	BBB	Stable	B	Stable	31/10/2018
Ecobank Côte d'Ivoire	Côte d'Ivoire	Secteur bancaire	AA-	Stable	A1	Stable	31/03/2019
Emission de la ville de Dakar	Sénégal	Instrument Financier	A	Stable	A1	Stable	Note expirée
Etat de Côte d'Ivoire - Notation en monnaie locale	Côte d'Ivoire	Dettes souveraines	A-	Stable	A2	Stable	30/06/2018
FCTC Energie 5%	Côte d'Ivoire	Titrisation	Confidentiel				
FICOGES	Côte d'Ivoire	Audit et Conseil	Confidentiel				Note expirée

Notations Financières (2/3)

Nom de la société	Pays	Secteur/activités	A long Terme		A court terme		Date d'expiration de la note
			Note	Perspective	Note	Perspective	
Fonds d'Entretien Routier (FER)	Côte d'Ivoire	Financement de l'entretien des infrastructures routières	A-	Positive	A2	Stable	Note expirée
GuarantCo	Royaume-Uni	Garantie institutionnelle	AAA	Stable	A1	Stable	31/05/2018
IDT	Côte d'Ivoire	Distribution de Tabacs	Confidentiel				Note expirée
Koffi & Diabaté Développement	Côte d'Ivoire	Construction	BBB+	Stable	A3	Stable	Note expirée
Loyale Assurances SA	Côte d'Ivoire	Assurances IARD	BB-	Négative	C	Négative	Note expirée
Loyale Vie SA	Côte d'Ivoire	Assurances VIE	A-	Stable	A2	Stable	31/07/2018
NESTLE CI	Côte d'Ivoire	Industrie Alimentaire	A-	Stable	A1-	Stable	30/09/2018
NSIA Assurance Benin	Bénin	Assurance	Confidentiel				31/07/2018
NSIA Assurance Cote d'Ivoire	Côte d'Ivoire	Assurance	Confidentiel				31/05/2018
NSIA Assurance Gabon	Gabon	Assurance	Confidentiel				30/06/2018
NSIA Assurance Guinée Bissau	Guinée Bissau	Assurance	Confidentiel				30/06/2018
NSIA Assurance Sénégal	Sénégal	Assurance	Confidentiel				30/06/2018
NSIA Assurance Togo	Togo	Assurance	Confidentiel				30/06/2018
NSIA Assurance Vie Benin	Benin	Assurance	Confidentiel				31/07/2018
NSIA Assurance VIE Côte d'Ivoire	Côte d'Ivoire	Assurance	Confidentiel				30/06/2018
NSIA Assurance Vie Sénégal	Sénégal	Assurance	Confidentiel				31/07/2018
NSIA Assurance Vie Togo	Togo	Assurance	Confidentiel				30/06/2018
NSIA Banque	Côte d'Ivoire	Secteur Bancaire	A+	Stable	A1	Stable	30/04/2019
OMNIUM	Mali	Fabrication et distribution de piles	BBB+	Stable	A3	Stable	30/06/2018
ONEP	Côte d'Ivoire	Promotion de l'accès à l'eau potable	Confidentiel				31/07/2018
ORAGROUP	Togo	Activités de holding financières	Confidentiel				30/04/2019
PAA	Côte d'Ivoire	Activités portuaires	A+	Stable	A1-	Stable	31/07/2018
PALMCI	Côte d'Ivoire	Produits de graine et d'huile de palme	A-	Stable	A1-	Positive	30/06/2018
PASP	Côte d'Ivoire	Service public des opérations portuaires	A	Positive	A2	Positive	30/06/2018
PETRO IVOIRE	Côte d'Ivoire	Distribution Produits Pétroliers	A	Stable	A3	Stable	30/06/2018
Radiant Insurance Company	Rwanda	Assurance	Confidentiel				Note expirée
SENELEC	Sénégal	Production, distribution, importation et exportation de l'électricité	AA-	Stable	A1-	Stable	31/10/2018

Notations Financières (3/3)

Nom de la société	Pays	Secteur/activités	A long Terme		A court terme		Date d'expiration de la note
			Note	Perspective	Note	Perspective	
SHELTER AFRIQUE	Kenya	Banque	BBB+	Stable	A3	Négative	30/06/2018
SICOGI	Côte d'Ivoire	Construction et de Gestion Immobilière	Confidentiel				Note expirée
SIMAT	Côte d'Ivoire	Manutention et de Transit	Confidentiel				Note expirée
SIR	Côte d'Ivoire	Raffinage de pétrole brut	Confidentiel				Note expirée
Société Equatoriale des Mines	Gabon	Activités minières	Confidentiel				Note expirée
Société Ivoirienne de Banque	Côte d'Ivoire	Secteur bancaire	A+	Positive	A1	Stable	30/04/2019
SODECI	Côte d'Ivoire	Distribution Eau	AA-	Stable	A1-	Stable	31/08/2018
Tropical Distribution	Côte d'Ivoire	Distribution	Confidentiel				Note expirée
Tropical Packaging	Côte d'Ivoire	Industrie métallique	Confidentiel				Note expirée
UIREVI	Côte d'Ivoire	Agriculture d'exportation	Confidentiel				Note expirée
Ville de Dakar	Sénégal	Collectivité locale	BBB+	Stable	A3	Positive	Note expirée
VIP NET	Côte d'Ivoire	Télécommunication	Confidentiel				Note expirée

Marché des Obligations
Obligations Corporates

	Quantité	Cours de référence	Cours précédent	Coupon d'intérêt	Echéance
ORAGROUP 6.75% 2013-2019		10000	10000	337,5	04 juin/ 04 déc
SIFCA 6.90% 2013-2021	5	9900	10000	676,2	08-août
SHELTER AFRIQUE 6.6% 2014-2021		6 000	6 000	327,29	28 fév. / 28 août

Obligations d'Entités Régionales

	Quantité	Cours de référence	Cours précédent	Coupon d'intérêt	Echéance
BIDC-EBID 6.50% 2014-2021	39	10000	10000	325	28 avr/ 28 sep
BIDC-EBID 6.10% 2017-2027		10000	10000	610	16-juin
BOAD 5.95% 2012-2019	1500	10000	10000	595	06-mars
BOAD 5.95% 2014-2021	3000	10000	10000	260,82	26-déc
CRRH-UEMOA 6.10% 2012-2022		10 000	10 000	305	13 fév / 13 août
CRRH-UEMOA 6.10% 2012-2024		10 000	10 000	305	17 janv / 17 juil
CRRH-UEMOA 6% 2013-2023		10 000	10 000	300	26 avril / 26 oct
CRRH-UEMOA 6% 2014-2024		9 950	9 950	300	30 juin / 30 déc
CRRH-UEMOA 5,85% 2015-2025		10 000	10 000	290,9	04 janv / 04 juil
CRRH-UEMOA 5,85% 2016-2026		10 000	10 000	290,9	03 janv / 03 juil
CRRH-UEMOA 5,95% 2017-2019		9 583	9 583	297,5	17-mai

Obligations d'Etat

	Quantité	Cours de référence	Cours précédent	Coupon d'intérêt	Echéance
ETAT DU MALI 6,20% 2016-2023		8333	8333	620	23-mai
ETAT DU MALI 6,50% 2017-2024		10000	10000	650	20-avr
ETAT SENEGAL 6.70% 2012-2019	1287	4000	4000	670	14-déc
ETAT SENEGAL 6.50% 2013-2023	3230	10000	10000	325	29 janv / 29 juil
ETAT SENEGAL 6.5% 2014-2021	10454	7000	6999,3	325	27 mai/27 nov
ETAT SENEGAL 6.30% 2015-2025	149500	10010	10000	313,28	25 mai / 25 nov
TPBF 6.50% 2013-2020	50	10000	10000	325	29 mai / 29 nov
TPBF 6.50% 2017-2027		9950	10000	322,33	31 janv / 31 juil
TPBF 6,50% 2017-2024		10000		325	29-déc
TPBJ 6.50% 2017-2027	2690	10000	10000	650	07-avr
TPCI 6.30% 2013-2018		10000	10000	315	03 juin / 03 dec
TPCI 6.55% 2014-2022		10000	10000	655	20-mai
TPCI 3% 2014-2024		10000	10000	150	19 juin / 19 dec.
TPCI 5.85% 2014-2021		10000	10000	292,5	19 juin / 19 dec
TPCI 5,99% 2015-2025	465	9975	9890	599	14-mai
TPCI 5,85% 2015-2022		10000	10000	599	05 avr/05 oct
TPCI 6% 2016-2028	2	10000	9999	600	08-avr
TPCI 5.90% 2016-2026		10000	10000	590	15-juin
TPCI 5.90% 2016-2026		10000	10000	590	17-nov
TPCI 6.25% 2017-2029		10000	10000	312,5	31 mars / 30 sep.
TPCI 5,95% 2017-2024 A	3935	9800	10000	297,5	24-oct
TPCI 5,95% 2017-2024 B		10000	10000	297,5	10-nov
TPTG 6,90% 2018-2023	13	10000	10000	213,48	26-juil
SUKUK ETAT DE COTE D'IVOIRE 5,75% 2015-2020		10000	10000	292,292	28 juin/28 déc
SUKUK ETAT DE COTE D'IVOIRE 5,75% 2016-2023		10 000	10 000	289,097	7 sept/7 mars
SUKUK ETAT DU SENEGAL 6% 2016-2026		9 950	10 000	306,667	26 juil/26 janv
SUKUK ETAT DU TOGO 6,5% 2016-2026		10 000	10 000	0	17 août/17 fév



Bloomfield Investment Corporation

06 BP 1888 Abidjan 06

Tel: (225) 20 215 747 / (225) 20 215 749

Fax: (225) 20 215 751