

Rapport d'Analyse Boursière

Bloomfield Intelligence

Semaine 29- du 13 Juillet au 17 Juillet 2020

(Source BRVM)

Bloomfield Investment Corporation est une agence de notation panafricaine spécialisée dans l'évaluation du risque de crédit. Basée à Abidjan, avec une représentation à Douala et à Kigali, l'agence intervient principalement en Afrique.

Agrément UEMOA AN-001/2012
RWANDA ref/CMA/July/3047/2015

Siège Social Cocody Riviera 3 – Rue E104.
Abidjan - Cote d'Ivoire

Site web www.bloomfield-investment.com

Suivez-nous sur le WEB



BRVM 10 ↓ -0,26% **122,35**

BRVM COMPOSITE ↓ -0,53% **130,64**

Sociétés Cotées 46

	Evol	Valeur
Per moyen *	↓	13,72
Rendement moyen / action *	↑	9,57%
Capitalisation boursière (Mds FCFA)	↓	3 925
Volume transigé (actions)		266 743
Volume transigé (obligations)		6 265
Valeur transigée (actions)		611 243 966
Valeur transigée (obligations)		64 200 119

* Calcul sur la base des dernières informations financières publiées sans prise en compte des sociétés en liquidation

Marché des Actions

Les Plus Performants

	Cours	Evol%	Vol	Val (000)	PER	R/A
CROWN SIEM CI	220	18,92%	5 120	1 157	8,0	N/A
NSIA BANQUE CI	3 655	14,22%	3 288	11 197	6,2	5,3%
CIE CI	1 290	7,95%	2 820	3 412	11,1	6,1%
FILTISAC CI	1 280	6,67%	4 060	4 965	9,7	8,6%

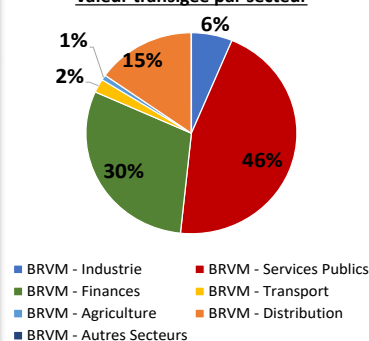
Les Moins Performants

	Cours	Evol%	Vol	Val (000)	PER	R/A
SAPH CI	950	-13,64%	1 644	1 638,48	7,2	8,2%
AIR LIQUIDE CI	195	-11,36%	2 0178	4 300,45	N/A	N/A
SERVAIR ABIDJAN CI	1 175	-9,62%	1 1963	15 977,64	8,5	14,0%
SOODE CI	2 900	-9,38%	2 771	8 137,50	8,8	9,3%

Indices Sectoriels

	Nb Sociétés	Valeur	Evol%	Evol YTD	Volume	Valeur Transigée (M FCFA)	PER moyen	R/A moyen
BRVM - Industrie	12	33,83	-0,24%	-9,93%	46 253	38	54,9	11%
BRVM - Services Publics	4	384,42	0,37%	-21,78%	33 924	277	8,3	10%
BRVM - Finances	16	52,62	-0,19%	-11,52%	61 447	184	6,1	10%
BRVM - Transport	2	330,96	-3,14%	-9,76%	10 005	13	7,8	14%
BRVM - Agriculture	5	58,41	-7,08%	-31,85%	6 469	5	5,5	13%
BRVM - Distribution	7	206,55	-4,65%	-19,66%	108 519	93	10,2	9%
BRVM - Autres Secteurs	1	252,95	-6,82%	-21,15%	126	0	3,2	N/A

Valeur transigée par secteur



L'Evolution du Marché

La BRVM termine cette semaine en baisse en affichant 122,35 points pour l'indice BRVM 10 (-0,26%) et 130,64 points pour l'indice BRVM Composite (-0,53%). La capitalisation boursière du marché des actions s'établit à 3 925 milliards de francs CFA. Les transactions en valeur du marché des actions s'établissent à 611 millions de francs CFA en fin de semaine, portées principalement par les secteurs « Services Publics » (46%), « Finances » (30%) et « Distribution » (15%). Les titres CROWN SIEM CI réalisent la plus importante progression du marché avec un gain de 18,92%, tandis que le titre SAPH CI affiche la plus forte baisse avec une chute de 13,64%. Sur le marché des matières premières, les cours du palmier à huile et du caoutchouc ont enregistré des hausses respectives de 9,4% et 5,39% en fin de semaine.

L'avis du Chef Economiste [le titre SMB CI]

Au terme du premier trimestre 2020, le chiffre d'affaires de la Société Multinationale de Bitumes (SMB) s'établit à 31 499,3 millions de FCFA contre 11 156,2 millions de FCFA à la même période de l'année précédente (+182%). L'entreprise justifie cette amélioration par la fiabilité et la disponibilité des unités qui ont permis un traitement continu et une production régulière. S'agissant du résultat net, il est devenu positif passant de -1 425,9 millions de FCFA le 31 mars 2019 à 1 729,4 millions de FCFA le 31 mars 2020, en lien avec la hausse exponentielle du résultat des activités ordinaires (+265%). L'action SMB a débuté l'année 2020 au prix de 2 500 FCFA, puis s'est appréciée pour atteindre son niveau le plus élevé le 29 janvier, soit 3 695 FCFA (+47,8% par rapport à l'entame de l'année). Dès le jour suivant, le cours du titre affiche une tendance globalement baissière et s'établit à 2 550 FCFA à la fin de la séance du 17 juillet 2020 (+2% comparativement au début de l'année). Pour le second semestre, les performances de la SMB pourraient être fragilisées par la crise sanitaire qui sévit dans un contexte difficile pour l'industrie pétrolière. La publication des résultats pour cette période permettra d'apprécier la résilience de l'entreprise qui a activé un plan de continuité des activités.

News BRVM Corporates

❑ **[BOA-BURKINA FASO]** : Bloomfield Investment, l'agence de notation financière confirme la note de long terme « A » et de court terme « A1 » de BOA Burkina Faso avec des perspectives stables. En effet, sur le long terme, la qualité de crédit est élevée tandis que sur le court terme, la banque présente une certitude de remboursement également élevée avec d'excellents facteurs de liquidité tandis que les facteurs de risque restent mineurs.

❑ **[NSIA BANQUE]** : La NSIA BANQUE COTE D'IVOIRE a signé avec la SOCIETE FINANCIERE INTERNATIONALE un accord de financement dans le cadre de la riposte contre la Covid-19. Il consiste en un prêt senior d'un an pouvant aller jusqu'à 16,4 Milliards FCFA et devrait favoriser l'accès au financement aux TPE/PME dont les flux de trésorerie ont été perturbés par la pandémie de coronavirus.

❑ **[SOCIETE GENERALE CI]** : La Bourse Régionale des Valeurs Mobilières (BRVM) porte à la connaissance du public et des intervenants du marché que la SOCIETE GENERALE COTE D'IVOIRE, mettra en paiement, le 29 juillet 2020, son dividende annuel de 273 FCFA net par action, au titre de l'exercice 2019.

News Marché

❑ **[UEMOA]** : Il a été réalisé la première Enquête Harmonisée sur les Conditions de Vie des Ménages (EHCMVM) sur les périodes de septembre à décembre 2018 et d'avril à juillet 2019. Il en ressort que les taux d'incidence de la pauvreté selon le seuil international de pauvreté monétaire modérée sont les suivants : 32,6% au Sénégal ; 33,5% en Côte d'Ivoire ; 47% au Mali ; 47,5% au Bénin ; 50,4% au Togo ; 56,2% en Guinée-Bissau ; 63% au Burkina Faso et 75,5% au Niger.

❑ **[NIGER]** : L'ambassade des Etats-Unis au Niger a sélectionné 52 entreprises et coopératives du secteur agricole pour bénéficier du Programme Compact Niger du Millenium Challenge Corporation (MCC). Trois (3) milliards de FCFA sont alloués à ces projets dans la perspective d'une « Agriculture résiliente au climat ».

❑ **[SENEGAL]** : La Banque Ouest Africaine de Développement (BOAD), accorde une ligne de crédit à court terme de 10 milliards de FCFA à la Banque Nationale pour le Développement Economique (BNDE). Ce prêt servirait au refinancement de la campagne 2019/2020 de commercialisation de l'arachide.

Marché des Actions
Secteur Industrie

	Cours référence	Evol%	Vol	Val (000)	PER	R/A	Ratio marge nette	ROE
SICABLE CI	805	-3,01%	3 338	2 723	7,47	9,32%	4,2%	10,4%
FILTISAC CI	1 280	6,67%	4 060	4 965	9,73	8,59%	4,6%	6,8%
NEI-CEDA CI	135	0,00%	2 726	352	2,93	N/A	9,1%	N/A
NESTLE CI	300	-3,23%	162	49	N/A	N/A	-2,3%	N/A
CROWN SIEM CI	220	18,92%	5 120	1 157	8,03	N/A	3,7%	14,2%
AIR LIQUIDE CI	195	-11,36%	20 178	4 300	N/A	N/A	-0,4%	-0,4%
SOLIBRA CI	45 500	0,00%	200	9 100	57,39	3,01%	2,2%	4,2%
SMB CI	2 550	-3,77%	3 563	9 124	345,7	17,65%	0,0%	0,8%
SITAB CI	540	-6,90%	100	55	1,83	N/A	-3,0%	N/A
TRITURAF CI-Ste en Liquidation	490	0,00%	N/A	N/A	N/A	N/A	N/A	N/A
UNILEVER CI	4 775	0,00%	0	0	N/A	N/A	N/A	61,4%
UNIWAX CI	970	-2,02%	6 806	6 588	6,51	18,74%	7,7%	13,9%

Secteur Services Publics

	Cours référence	Evol%	Vol	Val (000)	PER	R/A	Ratio marge nette	ROE
CIE CI	1 290	7,95%	2 820	3 412	11,06	6,14%	1,0%	34,8%
ONATEL BF	2 990	2,05%	9 225	27 240	6,76	12,95%	19,5%	43,5%
SODE CI	2 900	-9,38%	2 771	8 138	8,84	9,31%	3,1%	22,4%
SONATEL SN	12 490	-0,08%	19 108	238 573	6,35	9,81%	17,7%	24,1%

Secteur Finances

	Cours référence	Evol%	Vol	Val (000)	PER	R/A	Ratio marge nette	ROE
BCI CI	4 695	-0,11%	4 010	18 018	7,99	3,90%	20,1%	18,2%
BANK OF AFRICA BN	3 485	-0,29%	2 367	8 208	4,71	12,51%	84,6%	16,4%
BANK OF AFRICA BF	3 300	-1,49%	2 805	9 356	3,92	11,21%	43,3%	31,0%
BANK OF AFRICA CI	2 900	1,40%	2 109	6 063	4,03	10,86%	40,7%	33,9%
BANK OF AFRICA M	1 025	-6,82%	5 157	5 423		26,44%	-21,8%	-17,8%
BANK OF AFRICA NG	3 410	-3,13%	1 253	4 302	5,21	12,60%	90,6%	21,1%
BANK OF AFRICA S	1 375	-2,83%	9 985	13 846	3,62	11,71%	40,1%	10,6%
CORIS BANK INTERNATIONAL BF	7 300	-1,68%	5 686	41 938	8,44	5,75%	46,9%	27,2%
ECOBANK CÔTE D'IVOIRE	3 150	-5,83%	4 246	13 913	6,84	11,21%	30,4%	22,1%
ECOBANK TRANS. INCORP. TG	13	0,00%	5 167	67	1,46	N/A	52,4%	5,4%
NSIA BANQUE CI	3 655	14,22%	3 288	11 197	6,22	5,31%	30,7%	19,9%
ORAGROUP TOGO	3 895	0,13%	6 669	24 670	14,75	1,53%	12,5%	17,1%
SAFCA CI	320	-3,03%	375	120	N/A	N/A	-5,9%	-3,7%
SGB CI	7 450	2,05%	1 438	10 567	4,61	2,77%	33,4%	43,9%
SOCIETE IVOIRIENNE DE BANQUE CI	2 405	0,21%	6 892	16 187	4,29	11,23%	75,9%	24,9%

Secteur Distribution

	Cours référence	Evol%	Vol	Val (000)	PER	R/A	Ratio marge nette	ROE
SERVAIR ABIDJAN CI	1 175	-9,62%	11 963	15 978	8,49	14,04%	6,5%	23,7%
BERNABE CI	670	-6,29%	49 564	36 306	10,49	6,72%	1,0%	3,1%
CFAO CI	395	-8,14%	15 582	6 563	13,63	7,97%	5,1%	24,8%
TRACTAFRIC MOTORS CI	3 000	0,00%	36	108	17,00	5,01%	1,2%	9,6%
VIVO ENERGY CI	605	-8,33%	6 672	4 109	7,07	10,63%	1,5%	21,6%
TOTAL CI	1 200	0,00%	14 869	17 825	7,39	9,03%	2,8%	27,6%
TOTAL SN	1 290	-4,44%	9 833	12 208	7,21	8,16%	1,4%	21,2%

Secteur Transport

	Cours référence	Evol%	Vol	Val (000)	PER	R/A	Ratio marge nette	ROE
BOLLORE AFRICA LOGISTICS CI	1 350	-3,23%	10 005	13 370	7,83	13,63%	14,6%	42,9%
MOVIS CI	2 395	0,00%	0	0	N/A	N/A	-6,6%	28,3%

Marché des Actions
Secteur Agriculture

	Cours référence	Evol%	Vol	Val (000)	PER	R/A	Ratio marge nette	ROE
PALM CI	1 100	-6,38%	288	336	N/A	23,04%	-5,3%	-6,3%
SUCRIVOIRE	500	-4,76%	3 813	1 911	N/A	14,40%	-9,6%	-10,8%
SICOR CI	1 980	0,00%	0	0	1,20	N/A	6,8%	5,3%
SOGB CI	1 700	-3,41%	724	1 216	8,12	7,41%	12,3%	17,7%
SAPH CI	950	-13,64%	1 644	1 638	7,19	8,21%	2,3%	4,3%

Autres Secteurs

	Cours référence	Evol%	Vol	Val (000)	PER	R/A	Ratio marge nette	ROE
SETAO CI	205	-6,82%	126	26	3,18	N/A	5,1%	42,2%

Autres Marchés
Devises *

	Cours	Evol
USD / XOF	574,29	-0,93%
GBP / XOF	720,46	-1,51%
EUR / XOF	655,96	0,00%
JPY / XOF	5,36	-1,02%
CNY / XOF	82,05	-0,91%
ZAR / XOF	34,46	-0,50%
NGN / XOF	1,48	-0,95%
EGP / XOF	36,00	-1,12%
KES / XOF	5,34	-1,32%

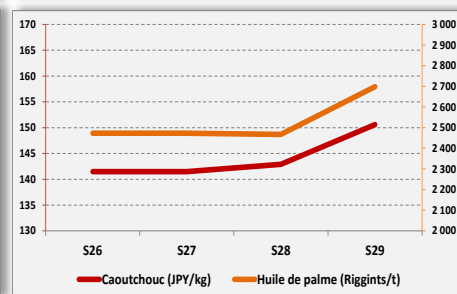
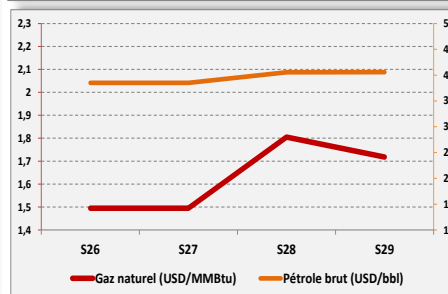
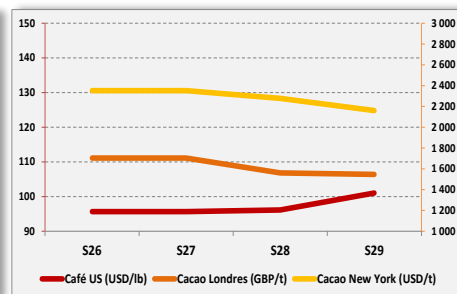
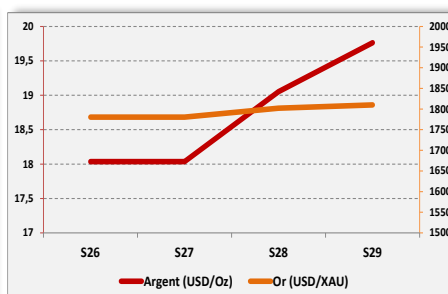
Marchés Financiers Africains

Johannesburg Stock Exchange	ALL SHARE INDEX	↑	0,89%	55911,8
Nairobi Stock Exchange	NSE ALL SHARE INDEX	↓	-0,10%	132,25
Nigerian Stock Exchange	ALL SHARE INDEX	↓	-0,08%	24287,66
Egyptian Exchange	EGX 100 INDEX	↓	-3,80%	2202,82
Casablanca Stock Exchange	MOROCCAN ALL SHARE INDEX	↑	1,29%	10279,94

* Évolution hebdomadaire du cours moyen (arrêté la veille de la clôture de la bourse)

Matières Premières

	Cours	Evol
Argent (USD/Oz)	19,764	3,73%
Or (USD/XAU)	1810	0,45%
Gaz naturel (USD/MMBtu)	1,718	-4,82%
Pétrole brut (USD/bbl)	40,59	0,10%
Cacao Londres (GBP/t)	1546	-0,96%
Cacao New York (USD/t)	2160	-5,18%
Café US (USD/lb)	101,05	5,10%
Caoutchouc (JPY/kg)	150,6	5,39%
Huile de palme (Riggints/t)	2699	9,40%



Notations Financières (1/3)

Nom de la société	Pays	Secteur / activités principales	Long Terme		Court terme		Date d'expiration de la note
			Note	Perspective	Note	Perspective	
Abeda	Côte d'Ivoire	Travaux Publics			Note expirée		
Air Côte d'Ivoire	Côte d'Ivoire	Compagnie Aérienne			Note expirée		
Alios Finance Cameroun	Cameroun	Crédit bail	A-	Stable	A1+	Stable	31/10/2020
Alios Finance Cote d'Ivoire	Côte d'Ivoire	Crédit bail	BBB+	Stable	A1	Stable	31/08/2020
ANSUT	Côte d'Ivoire	Télécommunications			Note expirée		
AVENI - RE	Côte d'Ivoire	Réassurances			Note expirée		
Banibah	Côte d'Ivoire	BTP			Note expirée		
Bank Of Africa - Benin	Benin	Secteur Bancaire	A+	Stable	A1	Stable	31/04/2021
Bank Of Africa - Burkina Faso	Burkina Faso	Secteur Bancaire	A	Stable	A1	Stable	30/06/2021
Bank Of Africa - Côte d'Ivoire	Côte d'Ivoire	Secteur Bancaire	A	Stable	A2	Stable	30/04/2021
Bank Of Africa - Mali	Mali	Secteur Bancaire	A-	Stable	A2	Stable	31/05/2021
Bank Of Africa - Niger	Niger	Secteur Bancaire			En cours de réévaluation		
Bank Of Africa - Sénégal	Sénégal	Secteur Bancaire			En cours de réévaluation		
Bank Of Africa - West Africa	Côte d'Ivoire	Activités de holding			Note expirée		
Bernabé	Côte d'Ivoire	Distribution de produits de quincaillerie, de produits métallurgiques et de matériaux de construction			En cours de réévaluation		
BGFI Holding Corporation	Gabon	Activités de holding			En cours de réévaluation		
BGFI Bank - Côte d'Ivoire	Côte d'Ivoire	Secteur Bancaire			Confidentiel		31/10/2020
Caisse Régionale de Refinancement Hypothécaire	UEMOA	Institution financière	AA+	Stable	A1+	Stable	31/05/2021
Caisse Nationale de Prévoyance Sociale	Côte d'Ivoire	Système de sécurité sociale du secteur privé	AA	Stable	A1+	Stable	30/09/2020
CAMTEL	Cameroun	Télécommunication			Note expirée		
Chantier	Côte d'Ivoire	Construction métallique			Note expirée		
CI Energies	Côte d'Ivoire	Suivi du secteur de l'énergie et des travaux d'infrastructure électrique			En cours de réévaluation		
CIE	Côte d'Ivoire	Electricité	AA+	Stable	A1+	Stable	31/07/2020
Commune du Plateau	Côte d'Ivoire	Collectivité locale			Note expirée		
Côte d'Ivoire Céréales	Côte d'Ivoire	Transformation du maïs et du riz / Emission obligataire			Note expirée		
CROWN SIEM CI	Côte d'Ivoire	Emballage métallique			En cours de réévaluation		
DEKEL OIL	Côte d'Ivoire	Produits de graine et d'huile de palme	BBB-	Stable	A3	Stable	31/03/2021
Distri-Centre	Côte d'Ivoire	Distribution de produits de la téléphonie mobile			Note expirée		
District d'Abidjan	Côte d'Ivoire	Collectivité locale	BBB	Stable	B	Stable	31/10/2020
Ecobank Burkina Faso	Burkina Faso	Secteur bancaire			Confidentiel		31/07/2020
Ecobank Côte d'Ivoire	Côte d'Ivoire	Secteur bancaire			En cours de réévaluation		
Ecobank Sénégal	Sénégal	Secteur bancaire			Confidentiel		31/07/2020
Elite Trading	Côte d'Ivoire	Construction			Note expirée		
Emission obligataire de la ville de Dakar	Sénégal	Instrument Financier			Note expirée		

Notations Financières (2/3)

Nom de la société	Pays	Secteur/activités	A long Terme		A court terme		Date d'expiration de la note	
			Note	Perspective	Note	Perspective		
Etablissement DM	Côte d'Ivoire	Construction	Note expirée					
Etat du Bénin	Bénin	Dettes souveraines	A-	Stable	A2	Stable	31/05/2021	
Etat de Côte d'Ivoire	Côte d'Ivoire	Dettes souveraines	En cours de réévaluation					
Etat du Mali	Mali	Dettes souveraines	Confidentiel					
Etat du Niger	Niger	Dettes souveraines	Confidentiel					
Etat du Togo	Togo	Dettes souveraines	Confidentiel					
FAGACE	Bénin	Garantie institutionnelle	A-	Stable	A2	Stable	30/11/2020	
FCTC Energie 5%	Côte d'Ivoire	Titrisation	Confidentiel					
FICOGES	Côte d'Ivoire	Audit et Conseil	Note expirée					
Fonds d'Entretien Routier (FER)	Côte d'Ivoire	Financement de l'entretien des infrastructures routières	A-	Stable	A1	Stable	31/08/2020	
GEBAT	Cote d'Ivoire	BTP	Note expirée					
GEFRI-CI	Côte d'Ivoire	Electricité & Froid	Note expirée					
GuarantCo	Royaume-Uni	Garantie institutionnelle	En cours de réévaluation					
IDT	Côte d'Ivoire	Distribution de Tabacs	Note expirée					
Immobiliare	Côte d'Ivoire	Construction	Note expirée					
Klapton	Ile Maurice	Assurance	En cours de réévaluation					
Koffi & Diabaté Développement	Côte d'Ivoire	Construction	Note expirée					
Loyale Assurances SA	Côte d'Ivoire	Assurances IARD	Note expirée					
Loyale Vie SA	Côte d'Ivoire	Assurances VIE	Note expirée					
Nestlé CI	Côte d'Ivoire	Industrie Alimentaire	A-	Stable	A1	Stable	31/10/2020	
NSIA Assurance Benin	Bénin	Assurance	Confidentiel					
NSIA Assurance Cote d'Ivoire	Côte d'Ivoire	Assurance	Confidentiel					30/06/2020
NSIA Assurance Gabon	Gabon	Assurance	Note retirée					
NSIA Assurance Guinée Bissau	Guinée Bissau	Assurance	Note expirée					
NSIA Assurance Sénégal	Sénégal	Assurance	Note retirée					
NSIA Assurance Togo	Togo	Assurance	Note expirée					
NSIA Assurance Vie Benin	Benin	Assurance	Confidentiel					
NSIA Assurance VIE Côte d'Ivoire	Côte d'Ivoire	Assurance	Note retirée					
NSIA Assurance Vie Sénégal	Sénégal	Assurance	Note retirée					
NSIA Assurance Vie Togo	Togo	Assurance	Note expirée					
NSIA Banque	Côte d'Ivoire	Secteur Bancaire	A+	Stable	A1	Stable	31/07/2020	
OMNIUM	Mali	Fabrication et distribution de piles	Note expirée					
ONEP	Côte d'Ivoire	Promotion de l'accès à l'eau potable	Note expirée					
ORAGROUP	Togo	Activités de holding financières	En cours de réévaluation					
PAA	Côte d'Ivoire	Activités portuaires	En cours de réévaluation					

Notations Financières (3/3)

Nom de la société	Pays	Secteur/activités	A long Terme		A court terme		Date d'expiration de la note	
			Note	Perspective	Note	Perspective		
PALMCI	Côte d'Ivoire	Produits de graine et d'huile de palme	En cours de réévaluation					
PASP	Côte d'Ivoire	Service public des opérations portuaires	En cours de réévaluation					
PETRO IVOIRE	Côte d'Ivoire	Distribution de produits pétroliers	En cours de réévaluation					
Radiant Insurance Company	Rwanda	Assurance	Note expirée					
Resto Plus	Côte d'Ivoire	Restauration collective	Note expirée					
SENELEC	Sénégal	Production, distribution, importation et exportation de l'électricité	Note expirée					
Shelter Afrique	Kenya	Banque	BBB+	Stable	A3	Stable	31/07/2020	
SICOGI	Côte d'Ivoire	Construction et gestion immobilière	Note expirée					
SIMAT	Côte d'Ivoire	Manutention et transit	Note expirée					
SIR	Côte d'Ivoire	Raffinage de pétrole brut	Note expirée					
Société Equatoriale des Mines	Gabon	Activités minières	Note expirée					
Société Ivoirienne de Banque	Côte d'Ivoire	Secteur bancaire	En cours de réévaluation					
SODECI	Côte d'Ivoire	Distribution Eau	AA-	Stable	A1-	Stable	31/07/2020	
Total Côte d'Ivoire	Côte d'Ivoire	Distribution de produits pétroliers	AA+	Stable	A1	Stable	31/10/2020	
Sonar Vie	Burkina Faso	Assurance Vie	A	Positive	A1	Positive	31/10/2020	
Tropical Distribution	Côte d'Ivoire	Distribution	Note expirée					
Tropical Packaging	Côte d'Ivoire	Industrie métallique	Note expirée					
UIREVI	Côte d'Ivoire	Agriculture d'exportation	Note expirée					
Ville de Dakar	Sénégal	Collectivité locale	Note expirée					
VIP NET	Côte d'Ivoire	Télécommunication	Note expirée					

Marché des Obligations
Obligations Corporates

	Quantité	Cours de référence	Cours précédent	Coupon d'intérêt	Echéance
DIASPORA BONDS BHS 6,25% 2019-2024		10 000	10000	314,21	10-janv
SENELEC 6,50% 2018-2025		10 000	10000	325	27-mars
SHELTER AFRIQUE 6.6% 2014-2021		10 000	10300	676,2	08-août
SIFCA 6.90% 2013-2021		2000	2000	327,29	28 fév. / 28 août

Obligations d'Entités Régionales

	Quantité	Cours de référence	Cours précédent	Coupon d'intérêt	Echéance
BIDC-EBID 6.50% 2014-2021		10300	10000	325	28-mars
BIDC-EBID 6.10% 2017-2027		9012,5	9012,5	610	16-juin
BIDC-EBID 6,40% 2019-2026		10300	10300	320	12-juin
BOAD 5.95% 2014-2021		9900	10000	260,82	26-déc
CRRH-UEMOA 6.10% 2012-2022		9925	9925	305	13-févr
CRRH-UEMOA 6.10% 2012-2024		10000	10000	305	17-juil
CRRH-UEMOA 6% 2013-2023		10000	10000	300	26-avr
CRRH-UEMOA 6% 2014-2024		9950	9950	300	30-déc
CRRH-UEMOA 5,85% 2015-2025	51	9999	9900	290,9	04-juil
CRRH-UEMOA 5,85% 2016-2026		10000	10000	292,5	03-juil
CRRH-UEMOA 5,95% 2017-2029		7873,46	7873,46	247,92	17-mai
CRRH-UEMOA 5.95% 2018-2030		8729	8729	272,71	21-juin
CRRH-UEMOA 6.05% 2018-2033		9000	9000	282,33	21-juin

Obligations d'Etat

	Quantité	Cours de référence	Cours précédent	Coupon d'intérêt	Echéance
ETAT DU MALI 6.20% 2016-2023	25	4999	4999	99,54	23-mai
ETAT DU MALI 6.50% 2017-2024		8000	8000	520,36	20-avr
ETAT DU MALI 6,50 % 2018-2025	31	9900	9900	218,44	07-oct
ETAT DU MALI 6,50% 2019-2027		9800	9800	372,95	12-juil
ETAT DU MALI 6,50% 2020-2028	20	9950	10000	650	27-mars
ETAT SENEGAL 6.50% 2013-2023		10000	10000	16,07	29-juil
ETAT SENEGAL 6.50% 2014-2021		3075	3075	51,43	27-mai
ETAT SENEGAL 6.30% 2015-2025	181	10 000	10000	127,38	25-mai
TPBF 6,50% 2020 - 2028		10 000	10000	313,28	25-mai
TPBF 6.50% 2013-2020		10 000	10000	325	29-nov
TPBF 6.50% 2017-2027	24	9 800	9990	322,33	31-juil
TPBF 6,50% 2017-2024	19	10 300	10300	325	29-juin
TPBF 6,50% 2018-2025		10 000	10000	325	05-juin
TPBF 6,50% 2018-2025		10 000	10000	325	15-mai
TPBF 6,50% 2019-2027		10 000	10000	323,22	06-mai
TPBF 6,50% 2019-2027	105	9 999	10300	325	08-oct
TPBJ 6.50% 2017-2027	257	10 300	10300	650	07-avr
TPBJ 6.50% 2018-2025	403	10 300	10300	325	29-nov
TPCI 6.55% 2014-2022		10 000	10000	655	20-mai
TPCI 3% 2014-2024		10 000	10000	150	19-juin
TPCI 5.85% 2014-2021		10 000	10000	292,5	19-juin
TPCI 5,99% 2015-2025	163	10 000	10000	599	14-mai
TPCI 5,85% 2015-2022		10 000	10000	292,5	05-avr
TPCI 6% 2016-2028	30	10 000	9900	600	08-avr
TPCI 5.90% 2016-2026		10 000	10000	590	15-juin
TPCI 5.90% 2016-2026		10 000	10000	590	17-nov
TPCI 6.25% 2017-2029		10 000	10000	312,5	31-mars
TPCI 5,95% 2017-2024 A	18	9 950	9900	297,5	24-oct
TPCI 5,95% 2017-2024 B		10 000	10000	297,5	10-mai
TPCI 6% 2017-2025		10 000	10000	300	29-juin
TPCI 6% 2018-2026		10 000	10000	600	02-août
TPCI 6% 2018-2026		10 000	10000	600	19-oct
TPCI 5,95% 2018-2025		10000	10000	297,5	13-déc
TPCI 5,75% 2019-2026		10 000	10000	575	20-juin
TPCI 2,23% 2019-2026					20-juin
TPCI 5.75% 2019-2026		10 000	10000	575	20-mars
TPCI 6% 2019-2029		10 000	10000	600	20-mars

Marché des Obligations
Obligations d'Etat

	Quantité	Cours de référence	Cours précédent	Coupon d'intérêt	Echéance
TPCI 5,75% 2019-2026		10 000	10000	575	20-mars
TPCI 5,75% 2019-2026		10 000	10000	575	11-juil
TPCI 5,80% 2019-2026		10 000	10000	580	04-déc
TPCI 5,75% 2019-2026		10 000	10000	575	04-déc
TPCI 5,75% 2019-2026		10300	10300	575	17-oct
TPCI 5,75% 2019-2026		10000	10000	575	10-janv
TPCI 5,80% 2020-2027		10300	10300	580	28-févr
TPCI 5,90% 2020-2030	162	10300	10000	590	28-févr
TRESOR PUBLIC DU NIGER 6,50% 2019-2026	112	10300	10000	650	28-mars
TRESOR PUBLIC DU NIGER 6,50% 2019 - 2026	4654	10300	10000	650	01-août
SUKUK ETAT DE COTE D'IVOIRE 5,75% 2015-2020		9990	9990	292,292	28-juin
SUKUK ETAT DE COTE D'IVOIRE 5,75% 2016-2023		10300	10300	289,097	07-mars
SUKUK ETAT DU SENEGAL 6% 2016-2026	5	10300	10300	306,667	26-juil
SUKUK ETAT DU TOGO 6,5% 2016-2026	5	10300	10200	0	17-févr


Bloomfield Investment Corporation

06 BP 1888 Abidjan 06

Tel: (225) 20 548 440

Fax: (225) 20 215 751