

# Rapport d'Analyse Boursière

Département d'Analyses Economiques et Boursières

Semaine 30 – du 24 Juillet au 28 Juillet 2017

(Source BRVM)

Bloomfield Investment Corporation est une agence de notation panafricaine spécialisée dans l'évaluation du risque de crédit. Basée à Abidjan, avec une représentation à Douala et à Kigali, l'agence intervient principalement en Afrique.

**Agrément**

 UEMOA AN-001/2012  
RWANDA ref/CMA/July/3047/2015

**Siège Social**

 Plateau, Tour BIAO-CI, 15<sup>ème</sup> étage,  
Abidjan - Côte d'Ivoire

**Site web**
[www.bloomfield-investment.com](http://www.bloomfield-investment.com)
**Suivez-nous sur le WEB**

**BRVM 10**


0,16%

**222,25**
**BRVM COMPOSITE**


0,43%

**250,23**
**Sociétés Cotées**

43

	Evol	Valeur
Per moyen *	↗	19,93
Rendement moyen / action *	↗	7,97%
Capitalisation boursière (Md FCFA)	↗	6 262
Volume transigé (actions)		621 967
Volume transigé (obligations)		4 829
Valeur transigée (actions)		4 519 688 731
Valeur transigée (obligations)		48 297 800

\* Calcul sur la base des dernières informations financières publiées sans prise en compte des sociétés en liquidation

## Marché des Actions

### Les Plus Performants

	Cours	Evol%	Vol	Val (000)	PER	R/A
SICOR CI	5 500	<b>22,91%</b>	19	98	48,4	34,9%
FILTISAC CI	18 800	<b>11,24%</b>	4 065	74 202	16,9	8,0%
CIE CI	68 800	<b>10,97%</b>	947	62 617	17,9	3,8%
PALM CI	11 435	<b>8,90%</b>	59 783	676 490	21,4	5,7%

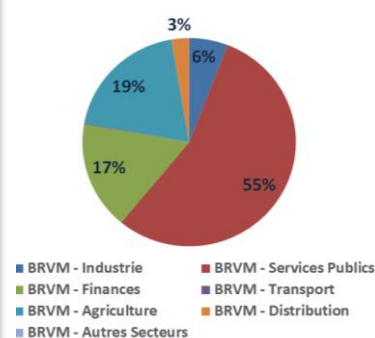
### Les Moins Performants

	Cours	Evol%	Vol	Val (000)	PER	R/A
SUCRIVOIRE	6 000	<b>-14,29%</b>	1 825	11 888	37,8	0,0%
VIVO ENERGY CI	1 125	<b>-11,76%</b>	17 190	18 873	16,1	2,9%
BERNABE CI	5 700	<b>11,05%</b>	98	1 998	15,8	57,1%
CFAO CI	48 995	<b>-7,50%</b>	5	245	21,7	4,7%

### Indices Sectoriels

	Nb Sociétés	Valeur	Evol%	Evol YTD	Volume	Valeur Transigée (MFCFA)	PER moyen	R/A moyenne
BRVM - Industrie	12	116,49	<b>3,38%</b>	-25,30%	11 842	266	24,6	6,8%
BRVM - Services Publics	4	718,56	<b>-0,36%</b>	-7,25%	111 118	2 490	15,0	5,8%
BRVM - Finances	12	91,76	<b>1,87%</b>	-3,41%	353 073	757	11,5	6,8%
BRVM - Transport	2	897,69	<b>-4,11%</b>	-37,31%	41	8	27,5	5,8%
BRVM - Agriculture	5	187,06	<b>1,32%</b>	-9,79%	119 657	877	38,2	12,6%
BRVM - Distribution	7	368,78	<b>-1,86%</b>	-36,09%	26 236	121	19,7	12,8%
BRVM - Autres Secteurs	1	229,63	<b>0,00%</b>	-46,86%	0	0	2,2	0,0%

Valeur transigée par secteur



### L'Evolution du Marché

La BRVM termine cette semaine en hausse, en affichant 222,25 points pour l'indice BRVM 10 (+0,16%) et 250,23 points pour l'indice BRVM Composite (+0,43%). La capitalisation boursière du marché des actions s'établit à 6 262 milliards FCFA. Les transactions en valeur du marché des actions s'établissent à 4,5 milliards FCFA en fin de semaine, portées principalement par les secteurs « Services Publics » (55%), « Agriculture » (19%) et « Finances » (17%). Le titre SICOR CI réalise la plus importante progression du marché pour la deuxième semaine d'affilée avec un gain de 22,91% tandis que le titre SUCRIVOIRE affiche la plus forte baisse avec une chute de 14,29%. Sur le marché des matières premières, les cours de l'or, de l'argent, du cacao, du café, du palmier à huile et du pétrole ont fini la semaine dans le vert.

## L'opinion du Chef Economiste [le titre CFAO CI]

CFAO Motors Côte d'Ivoire a terminé l'exercice 2016 avec un chiffre d'affaires de 65,079 milliards FCFA et un résultat net de 4,094 milliards FCFA. Ces deux indicateurs ressortent en baisse respectivement de 13,54 % et 11,58 % comparativement à l'exercice 2015. Ces régressions s'inscrivent dans un contexte général de baisse de 12 % du marché ivoirien de ventes de véhicules en 2016. En outre, l'entreprise explique spécifiquement la baisse de ses performances par (i) la cession des fonds de commerce Poids Lourds et Pneumatiques en 2015 d'un montant de 8 milliards et (ii) la plus-value réalisée en 2015 sur cette cession. Toutefois, l'entreprise est parvenue à améliorer son service après-vente avec une croissance de 7 % des ventes de pièces détachées et de 12,2 % de son activité atelier. Sur le marché boursier, le cours du titre CFAO Motors CI a amorcé l'année 2017 en suivant une évolution à la hausse (+9,68 %) jusqu'au 11 mai 2017, date à partir de laquelle il a entamé une tendance baissière. Cette tendance pourrait se justifier par la baisse du résultat net de l'entreprise pour l'exercice 2016 et le fait que le titre apparaisse comme surévalué (le PER de la société s'élevait à 26,63 contre 20,98 pour la moyenne du secteur « Distribution » à la date du 11 mai 2017). A la date du 28 juillet 2017, le cours du titre ressort à 48 995 FCFA, en baisse de 20,98 % par rapport à son niveau de début 2017. La distribution de la marque SUZUKI depuis le mois d'avril 2017 par l'entreprise renforcera certainement son portefeuille. Toutefois, les perspectives demeurent stables dans un contexte de forte concurrence du marché des ventes de véhicules.

## News BRVM Corporates

❑ **[CBI]** : La Banque Africaine de Développement (BAD) a octroyé une ligne de crédit de 38 millions € (environ 25 milliards FCFA) à Coris Bank International (CBI). L'accord de prêt vise à soutenir la dynamique de croissance de CBI. Les fonds seront destinés en priorité au financement des besoins en capitaux à moyen et long terme des entreprises, principalement des PME/PMI, évoluant dans les secteurs de la transformation de produits agricoles et des services (santé, éducation, sécurité) ainsi que des institutions de microfinance.

❑ **[NSIA BANQUE]** : PROPARCO et NSIA Banque Côte d'Ivoire ont signé une convention de prêt portant sur un montant de 25 millions € (environ 16,4 milliards FCFA). Ce prêt, accordé à NSIA Banque, vise à renforcer les moyens d'actions à long terme de la banque vis-à-vis de sa clientèle Entreprise et Institutionnelle.

❑ **[BOA CI]** : La BRVM a annoncé que les 1 000 000 actions nouvelles, issues de l'augmentation du capital de la Bank Of Africa Côte d'Ivoire par incorporation de primes d'émission et émissions d'actions nouvelles gratuites, seront admises à la côte le jeudi 10 Août 2017. Le capital de la société passera ainsi de 10 000 000 000 FCFA à 20 000 000 000 FCFA.

❑ **[BOA BN]** : La BRVM a annoncé que les 1 007 268 actions nouvelles, issues de l'augmentation du capital de la Bank Of Africa Bénin par incorporation de primes d'émission et émissions d'actions nouvelles gratuites, seront admises à la côte le jeudi 03 Août 2017. Le capital de la société passera ainsi de 10 072 680 000 FCFA à 20 145 360 000 FCFA.

## News Marché

❑ **[COTE D'IVOIRE]** : Le Gouvernement ivoirien a adopté un projet de loi portant régime des zones franches. Le Gouvernement entend ainsi développer de nouveaux pôles de croissance économique à Abidjan et à l'intérieur du pays, saisir l'opportunité de délocalisation de nombreuses entreprises internationales tournées vers l'exportation, accélérer le transfert de technologies et développer de nouveaux secteurs d'activités (montage, assemblage, électromécanique et électronique).

❑ **[GHANA]** : Le Comité de politique monétaire de la banque centrale du Ghana a décidé de réduire son taux directeur de 150 points de base à 21%. Selon le Gouverneur de la Banque du Ghana, cette décision est basée sur les perspectives positives de l'économie ghanéenne. En effet, celle-ci continue de s'améliorer, soutenue principalement par un rebond de la production pétrolière. De même, le processus de désinflation (13,0% en avril, puis 12,6% en mai et 12,1% en juin 2017) devrait se poursuivre jusqu'à la fin du 3<sup>e</sup> trimestre 2017. Il s'agit de la troisième réduction du taux directeur depuis 2017, entraînant une réduction cumulative de 450 points de base depuis le début de l'année.

❑ **[AFRIQUE]** : La dernière évaluation des politiques et institutions publiques en Afrique, réalisée par la Banque mondiale sur 38 pays, met en évidence une baisse de la qualité des politiques et des institutions en Afrique subsaharienne, dans un contexte marqué par une conjoncture économique mondiale difficile et les difficultés propres à chaque pays. Cette tendance a été observée dans 40 % des pays évalués en 2016 et particulièrement dans les pays exportateurs de matières premières et les États fragiles. Avec une note de 4 (sur 6), le Rwanda figure une fois de plus en tête du classement. Il est suivi de près par le Sénégal et le Kenya qui obtiennent tous les deux 3,8.

**Secteur Industrie**

	Cours référence	Evol%	Vol	Val (000)	PER	R/A	Ratio marge nette	ROE
SICABLE CI	44 995	-4,27%	35	1 605	9,50	4,44%	5,4%	14,9%
FILTISAC CI	18 800	11,24%	4065	74 202	16,87	7,98%	8,4%	10,1%
NEI-CEDA CI	1 100	0,00%	1	1	N/A	20,45%	-3,7%	-19,7%
NESTLE CI	49 450	7,50%	1	49	16,48	1,27%	2,4%	-772,8%
CROWN SIEM CI	15 000	0,00%	16	233	19,92	8,10%	2,7%	7,8%
AIR LIQUIDE CI	7 900	3,95%	168	1 287	99,85	7,97%	0,9%	2,4%
SOLIBRA CI	140 000	0,72%	58	8 113	8,36	2,93%	14,4%	42,1%
SMB CI	12 100	-6,92%	320	4 076	4,26	3,72%	4,1%	579,6%
SITAB CI	73 800	5,43%	169	11 903	22,24	5,59%	5,1%	18,8%
TRITURAF CI-Ste en Liquidation	490	0,00%	N/A	N/A	N/A	N/A	N/A	N/A
UNILEVER CI	13 995	0,00%	12	168	N/A	8,81%	-12,8%	-104,3%
UNIWAX CI	23 800	5,80%	6997	164 684	24,17	3,65%	11,0%	59,8%

**Secteur Services Publics**

	Cours référence	Evol%	Vol	Val (000)	PER	R/A	Ratio marge nette	ROE
CIE CI	68 800	10,97%	947	62 617	17,87	3,84%	1,8%	42,9%
ONATEL BF	7 995	-2,32%	15711	126 110	11,31	7,74%	15,3%	31,1%
SODE CI	60 000	-5,51%	39	2 387	19,95	5,40%	3,1%	21,3%
SONATEL SN	23 800	-0,83%	94421	2 299 095	11,02	6,30%	23,9%	35,2%

**Secteur Finances**

	Cours référence	Evol%	Vol	Val (000)	PER	R/A	Ratio marge nette	ROE
BICI CI	90 000	0,00%	149	12 630	12,45	4,70%	34,1%	28,2%
BANK OF AFRICA BN	85 000	6,25%	172	13 994	6,83	10,52%	11,5%	24,5%
BANK OF AFRICA BF	79 790	-0,26%	884	69 168	7,05	8,69%	39,7%	41,9%
BANK OF AFRICA CI	58 895	-1,83%	229	12 039	5,80	9,30%	18,9%	50,8%
BANK OF AFRICA M	40 000	0,13%	558	22 679	8,76	6,98%	23,6%	31,6%
BANK OF AFRICA NG	49 000	-2,00%	393	19 419	8,46	10,02%	24,1%	27,2%
BANK OF AFRICA S	30 985	-0,05%	1396	63 361	9,18	3,23%	10,5%	40,5%
CORIS BANK INTERNATIONAL BF	48 490	-0,01%	46211	227 994	18,50	2,31%	48,9%	65,5%
ECOBANK TRANS. INCORP. TG	18	0,00%	294705	5 252	5,08	6,71%	-52,1%	6,3%
SAFCA CI	17 500	0,00%	N/A	N/A	32,02	8,23%	0,3%	1,2%
SGB CI	138 890	4,82%	1407	191 273	12,20	4,20%	30,3%	46,4%
SOCIETE IVOIRIENNE DE BANQUE CI	18 000	6,01%	6969	119 686	10,53	4,75%	33,7%	47,1%

**Secteur Distribution**

	Cours référence	Evol%	Vol	Val (000)	PER	R/A	Ratio marge nette	ROE
SERVAIR ABIDJAN CI	2 500	-6,72%	2306	5 896	26,05	3,60%	8,7%	57,3%
BERNABE CI	5 700	-11,05%	98	1 998	15,78	57,05%	5,4%	20,7%
CFAO CI	48 995	-7,50%	5	245	21,70	4,69%	6,3%	20,0%
TRACTAFRIC MOTORS CI	288 000	0,00%	6	1 732	19,86	4,53%	4,7%	27,8%
VIVO ENERGY CI	1 125	-11,76%	17190	18 873	16,15	2,93%	1,6%	26,5%
TOTAL CI	13 000	4,59%	5517	72 817	18,42	3,73%	2,7%	28,6%
TOTAL SN	17 500	-2,78%	1114	19 336	N/A	5,34%	0,0%	N/A

**Secteur Transport**

	Cours référence	Evol%	Vol	Val (000)	PER	R/A	Ratio marge nette	ROE
BOLLORE AFRICA LOGISTICS CI	185 000	-4,15%	40	7 504	27,48	4,86%	8,8%	19,4%
MOVIS CI	4 000	-2,08%	1	4	N/A	6,75%	-11,7%	-59,4%

**Secteur Agriculture**

	Cours référence	Evol%	Vol	Val (000)	PER	R/A	Ratio marge nette	ROE
PALM CI	11 435	<b>8,90%</b>	59783	676 490	21,39	5,66%	3,6%	4,9%
SUCRIVOIRE	6 000	<b>-14,29%</b>	1825	11 888	37,84	0,00%	0,2%	0,2%
SICOR CI	5 500	<b>22,91%</b>	19	98	48,36	34,89%	9,3%	-41,9%
SOGB CI	38 000	<b>-5,04%</b>	273	10 711	13,33	4,50%	11,0%	11,9%
SAPH CI	3 200	<b>6,67%</b>	57757	178 071	69,91	18,16%	1,0%	1,6%

**Autres Secteurs**

	Cours référence	Evol%	Vol	Val (000)	PER	R/A	Ratio marge nette	ROE
SETAO CI	18 600	<b>0,00%</b>	N/A	N/A	2,25	0,00%	24,8%	-21,6%

**Autres Marchés**
**Devises\***

	Cours	Evol
USD / XOF	558,40	<b>-0,84%</b>
GBP / XOF	733,05	<b>0,27%</b>
EUR / XOF	655,96	<b>0,00%</b>
JPY / XOF	5,04	<b>-0,49%</b>
CNY / XOF	82,84	<b>-0,47%</b>
ZAR / XOF	42,88	<b>-1,56%</b>
NGN / XOF	1,78	<b>-0,64%</b>
EGP / XOF	31,22	<b>-0,93%</b>
KES / XOF	5,37	<b>-0,94%</b>

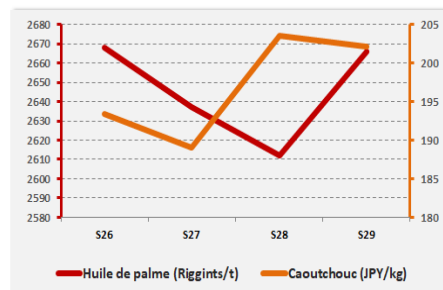
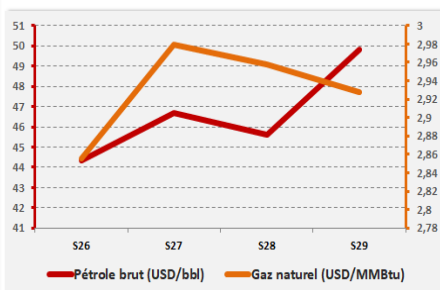
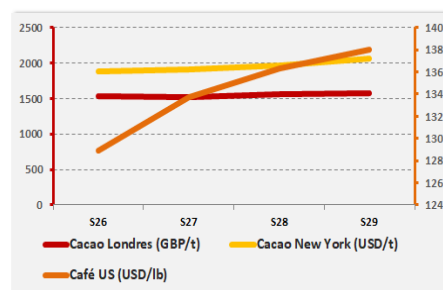
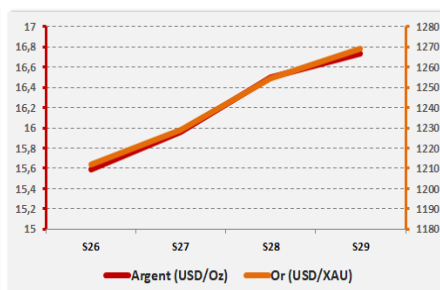
**Marchés Financiers Africains**

Johannesburg Stock Exchange	ALL SHARE INDEX	↗	<b>1,68%</b>	<b>3 395,94</b>
Nairobi Stock Exchange	NSE ALL SHARE INDEX	↗	<b>1,42%</b>	<b>155,30</b>
Nigerian Stock Exchange	ALL SHARE INDEX	↗	<b>2,28%</b>	<b>34 020,37</b>
Egyptian Exchange	EGX 100 INDEX	↘	<b>-1,03%</b>	<b>1 554,77</b>
Casablanca Stock Exchange	MOROCCAN ALL SHARE INDEX	↘	<b>-1,52%</b>	<b>12 120,77</b>

\* Évolution hebdomadaire du cours moyen (arrêté la veille de la clôture de la bourse)

**Matières Premières**

	Cours	Evol
Argent (USD/Oz)	16,7	<b>1,43%</b>
Or (USD/XAU)	1 269,3	<b>1,18%</b>
Gaz naturel (USD/MMBtu)	2,9	<b>-1,01%</b>
Pétrole brut (USD/bbl)	49,8	<b>9,16%</b>
Cacao Londres (GBP/t)	1 582,3	<b>1,04%</b>
Cacao New York (USD/t)	2 065,0	<b>5,06%</b>
Café US (USD/lb)	138,0	<b>1,22%</b>
Caoutchouc (JPY/kg)	202,1	<b>-0,69%</b>
Huile de palme (Riggints/t)	2 666,0	<b>2,07%</b>



**Notations Financières (1/3)**

Nom de la société	Pays	Secteur/activités	A long Terme		A court terme		Expiration de la note
			Dernière Note	Perspective	Dernière Note	Perspective	
CIE	Côte d'Ivoire	Electricité	AA+	Stable	A1+	Stable	30/09/2017
IDT	Côte d'Ivoire	Distribution de Tabacs	Confidentiel				01/11/2016
Loyale Assurances SA	Côte d'Ivoire	Assurances IARD	BB-	Négative	C	Négative	Note expirée
Loyale Vie SA	Côte d'Ivoire	Assurances VIE	A-	Stable	A2	Stable	31/07/2017
OMNIUM	Mali	Fabrication et distribution de piles	BBB+	Stable	A3	Stable	30/06/2018
ONEP	Côte d'Ivoire	Promotion de l'accès à l'eau potable	BB-	Stable	B	Stable	30/09/2017
PAA	Côte d'Ivoire	Activités portuaires	A+	Stable	A1-	Stable	30/06/2017
PALMCI	Côte d'Ivoire	Produits de graine et d'huile de palme	A-	Stable	A1-	Stable	30/07/2017
PETRO IVOIRE	Côte d'Ivoire	Distribution Produits Pétroliers	A	Stable	A3	Stable	30/06/2017
PASP	Côte d'Ivoire	Service public des opérations portuaires	A	Stable	A2	Stable	30/05/2017
SHELTER AFRIQUE	Kenya	Banque	A	Stable	A1	Stable	30/06/2017
SIMAT	Côte d'Ivoire	Manutention et de Transit	Confidentiel				Note expirée
SIR	Côte d'Ivoire	Raffinage de pétrole brut	Confidentiel				Note expirée
SODECI	Côte d'Ivoire	Distribution Eau	AA-	Stable	A1-	Stable	30/09/2017
Ville de Dakar	Sénégal	Collectivité locale	BBB+	Stable	A3	Positive	Note expirée
CROWN SIEM CI	Côte d'Ivoire	Emballage métallique	BBB+	Stable	A3	Stable	31/07/2017
SICOGI	Côte d'Ivoire	Construction et de Gestion Immobilière	BBB	Stable	B	Stable	Note expirée
NESTLE CI	Côte d'Ivoire	Industrie Alimentaire	A-	Stable	A1-	Stable	31/10/2017
GuarantCo	Royaume-Uni	Garantie institutionnelle	AAA	Stable	A1+	Stable	30/06/2017
Commune du Plateau	Côte d'Ivoire	Collectivité locale	BBB-	Stable	A2	Stable	31/10/2017
CAMTEL	Cameroun	Télécommunication	BBB	Stable	A3	Stable	31/07/2016

**Notations Financières (2/3)**

Nom de la société	Pays	Secteur/activités	A long Terme		A court terme		Expiration de la note
			Dernière note	Perspective	Dernière note	Perspective	
AVENI – RE	Côte d'Ivoire	Réassurances	A-	Stable	A2	Stable	Note expirée
Emission de la ville de Dakar	Sénégal	Instrument Financier	A	Stable	A1	Stable	Note expirée
District d'Abidjan	Côte d'Ivoire	Collectivité locale	BBB-	Stable	B	Positive	30/11/2017
Fonds d'Entretien Routier (FER)	Côte d'Ivoire	Financement de l'entretien des infrastructures routières	A-	Positive	A2	Stable	Note expirée
Bank Of Africa – Benin	Benin	Secteur Bancaire	A+	Stable	A1	Stable	31/05/2018
Bank Of Africa – Burkina Faso	Burkina Faso	Secteur Bancaire	A	Stable	A1	Stable	31/05/2018
Bank Of Africa – Niger	Niger	Secteur Bancaire	A-	Stable	A2	Stable	31/05/2018
Bank Of Africa – Sénégal	Sénégal	Secteur Bancaire	A-	Stable	A2	Positive	31/05/2018
Bank Of Africa – Côte d'Ivoire	Côte d'Ivoire	Secteur Bancaire	A	Positive	A2	Stable	30/05/2018
Koffi & Diabaté Développement	Côte d'Ivoire	Construction	BBB+	Stable	A3	Stable	30/10/2017
Bank Of Africa – Mali	Mali	Secteur Bancaire	A-	Stable	A2	Stable	31/05/2018
Caisse Régionale de Refinancement Hypothécaire	UEMOA	Institution Financière	AA	Positive	A1+	Stable	30/06/2018
BERNABE	Côte d'Ivoire	Distribution de produits de quincaillerie, de matériel industriel, de produits métallurgiques et de matériaux de construction	A+	Stable	A1-	Positive	31/07/2017
Air Côte d'Ivoire	Côte d'Ivoire	Compagnie Aérienne	BBB+	Stable	A3	Stable	30/08/2017
Alios Finance	Côte d'Ivoire	Financement par crédit bail	BBB+	Stable	A1	Stable	31/07/2017
Etat de Côte d'Ivoire - Notation en monnaie locale	Côte d'Ivoire	Dettes souveraines	A-	Stable	A2	Stable	30/06/2017
Société Ivoirienne de Banque	Côte d'Ivoire	Secteur bancaire	A+	Stable	A1	Stable	28/02/2018
VIP NET	Côte d'Ivoire	Télécommunication	<b>Confidentiel</b>				Note expirée
ANSUT	Côte d'Ivoire	Télécommunication	<b>Confidentiel</b>				31/10/2017
DEKEL OIL	Côte d'Ivoire	Produits de graine et d'huile de palme	<b>Confidentiel</b>				31/10/2017
FICOGES	Côte d'Ivoire	Audit et Conseil	<b>Confidentiel</b>				31/10/2016
UIREVI	Côte d'Ivoire	Agriculture d'exportation	<b>Confidentiel</b>				31/07/2016
NSIA Banque	Côte d'Ivoire	Secteur Bancaire	<b>Confidentiel</b>				30/04/2018
Radiant Insurance Company	Rwanda	Assurance	<b>Confidentiel</b>				31/07/2017

**Notations Financières (3/3)**

Nom de la société	Pays	Secteur/activités	A long Terme		A court Terme		Expiration de la note
			Dernière note	Perspective	Dernière note	Perspective	
NSIA Assurance Gabon	Gabon	Assurance		<b>Confidentiel</b>			31/07/2017
NSIA Assurance VIE Côte d'Ivoire	Côte d'Ivoire	Assurance		<b>Confidentiel</b>			31/07/2017
NSIA Assurance Cote d'Ivoire	Côte d'Ivoire	Assurance		<b>Confidentiel</b>			30/06/2017
NSIA Assurance Guinée Bissau	Guinée Bissau	Assurance		<b>Confidentiel</b>			31/07/2017
NSIA Assurance Sénégal	Sénégal	Assurance		<b>Confidentiel</b>			30/06/2017
NSIA Assurance Vie Sénégal	Sénégal	Assurance		<b>Confidentiel</b>			31/07/2017
Société Equatoriale des Mines	Gabon	Activités minières		<b>Confidentiel</b>			31/12/2017
CI Energies	Côte d'Ivoire	Suivi du secteur de l'énergie et des travaux d'infrastructure électrique		<b>Confidentiel</b>			31/12/2017
Tropical Packaging	Côte d'Ivoire	Industrie métallique		<b>En cours d'élaboration</b>			
Tropical Distribution	Côte d'Ivoire	Distribution		<b>En cours d'élaboration</b>			
Côte d'Ivoire Céréales	Côte d'Ivoire	Transformation du maïs et du riz / Emission obligataire		<b>En cours d'élaboration</b>			
NSIA Assurance Togo	Togo	Assurance		<b>En cours d'élaboration</b>			
NSIA Assurance Vie Togo	Togo	Assurance		<b>En cours d'élaboration</b>			
NSIA Assurance Benin	Benin	Assurance		<b>En cours d'élaboration</b>			
NSIA Assurance Vie Benin	Benin	Assurance		<b>En cours d'élaboration</b>			
Ecobank Côte d'Ivoire	Côte d'Ivoire	Secteur bancaire		<b>En cours d'élaboration</b>			

**Obligations Corporates**

	Quantité	Cours de référence	Cours précédent	Coupon d'intérêt	Echéance
BOA BURKINA F. 6.25% 2012-2017		10 000	10 000	587,5	11-oct
BOA - CI 6.25% 2012-2017		10 000	10 000	612,5	11-oct
BOA NIGER 6.25% 2012-2017		9 250	9 250	587,5	11-oct
BOA SENEGAL 6.50% 2012-2017		10 000	10 000	611	11-oct
ORAGROUP 6.75% 2013-2019		10000	10000	337,5	04 juin/ 04 déc
SHELTER AFRIQUE 6.6% 2014-2021	60	8000	8000	327,29	28 fév. / 28 août
SIFCA 6.90% 2013-2021	10	10000	10000	676,2	08-août

**Obligations d'Entités Régionales**

	Quantité	Cours de référence	Cours précédent	Coupon d'intérêt	Echéance
BHB 6.25% 2012-2017		10 000	10 000	587,5	11-oct
BIDC 6.75 % 2010-2017	100	10000	10000	336,58	04 avr/ 04 oct
BIDC-EBID 6.50% 2014-2021	229	10000	10000	325	28 avr/ 28 sep
BOAD 5.95% 2012-2019		10000	10000	595	06-mars
BOAD 5.95% 2014-2021		10 000	10 000	260,82	26-déc
CRRH-UEMOA 6.10% 2012-2022		10 000	10 000	305	13 fév / 13 août
CRRH-UEMOA 6.10% 2012-2024		10 000	10 000	305	17 janv / 17 juil
CRRH-UEMOA 6% 2013-2023		10 000	10 000	300	26 avril / 26 oct
CRRH-UEMOA 6% 2014-2024		9 999	9 999	300	30 juin / 30 déc
CRRH-UEMOA 5,85% 2015-2025		10 000	10 000	290,9	04 janv / 04 juil
CRRH-UEMOA 5,85% 2016-2026		10 000	10 000	290,9	03 janv / 03 juil

**Obligations d'Etat**

	Quantité	Cours de référence	Cours précédent	Coupon d'intérêt	Echéance
ETAT MALI 6,20% 2016-2023		10 000	10 000	620	23-mai
ETAT SENEGAL 6.5% 2014-2021		5 999	5 999	325	27 mai/27 nov
ETAT SENEGAL 6.70% 2012-2019		10 000	10 000	670	14-déc
ETAT SENEGAL 6.50% 2013-2023		9000	9000	325	29 janv / 29 juil
ETAT SENEGAL 6.30% 2015-2025	236	10000	10000	313,28	25 mai / 25 nov
TPBF 6.50% 2013-2020	600	9900	10000	325	29 mai / 29 nov
TPBJ 6.50% 2017-2027	40671	10000	10010	650	07-avr
TPCI 7% 2010-2017		10400	10400	700	01-oct
TPCI 6.50% 2012-2017		10000	10000	650	19-sept
TPCI 6.30% 2013-2018	32000	10025	10000	315	03 juin / 03 dec
TPCI 6.55% 2014-2022	197	10000	9999	655	20-mai
TPCI 5.85% 2014-2021		10000	10000	292,5	19 juin / 19 dec
TPCI 3% 2014-2024		10000	10000	150	19 juin / 19 dec.
TPCI 5,99% 2015-2025	300	10000	10000	599	14-mai
TPCI 5,85% 2015-2022		10000	10000	599	05 avr/05 oct
TPCI 6% 2016-2028		10000	10000	600	08-avr
TPCI 5.90% 2016-2026		10000	10000	590	15-juin
TPCI 5.90% 2016-2026		10000	10000	590	17-nov
TPCI 6.25% 2017-2029		10000	10000	312,5	31 mars / 30 sep.
SUKUK ETAT DE COTE D'IVOIRE 5,75% 2015-2020		10000	10000	292,292	28 juin/28 déc
SUKUK ETAT DE COTE D'IVOIRE 5,75% 2016-2023		10000	10000	289,097	7 sept/7 mars
SUKUK ETAT DU SENEGAL 6,25% 2014-2018		10000	10000	321,181	18 juil/18 janv
SUKUK ETAT DU SENEGAL 6% 2016-2026	20	10001	10000	306,667	26 juil/26 janv
SUKUK ETAT DU TOGO 6,5% 2016-2026		10000	10000	0	17 août/17 fév





**Bloomfield Investment Corporation**

06 BP 1888 Abidjan 06

Tel: (225) 20 215 747 / (225) 20 215 749

Fax: (225) 20 215 751