

# Rapport d'Analyse Boursière

Bloomfield Intelligence

Semaine 30- du 20 Juillet au 24 Juillet 2020

(Source BRVM)

Bloomfield Investment Corporation est une agence de notation panafricaine spécialisée dans l'évaluation du risque de crédit. Basée à Abidjan, avec une représentation à Douala et à Kigali, l'agence intervient principalement en Afrique.

**Agrément** UEMOA AN-001/2012  
RWANDA ref/CMA/July/3047/2015

**Siège Social** Cocody Riviera 3 – Rue E104.  
Abidjan - Cote d'Ivoire

**Site web** [www.bloomfield-investment.com](http://www.bloomfield-investment.com)

Suivez-nous sur le WEB



**BRVM 10** ↓ -2,14% **119,73**

**BRVM COMPOSITE** ↓ -1,66% **128,47**

**Sociétés Cotées** 46

	Evol	Valeur
Per moyen *	↓	13,53
Rendement moyen / action *	↑	9,67%
Capitalisation boursière (Mds FCFA)	↓	3 860
Volume transigé (actions)		209 007
Valeur transigé (obligations)		6 265
Valeur transigée (actions)		982 937 392
Valeur transigée (obligations)		64 200 119

\* Calcul sur la base des dernières informations financières publiées sans prise en compte des sociétés en liquidation

## Marché des Actions

### Les Plus Performants

	Cours	Evol%	Vol	Val (000)	PER	R/A
AIR LIQUIDE CI	245	25,64%	849	172	N/A	N/A
SAPH CI	1 075	13,16%	178	173	8,1	7,3%
SITAB CI	610	12,96%	104	63	N/A	N/A
BERNABE CI	700	4,48%	438	300	11,0	6,4%

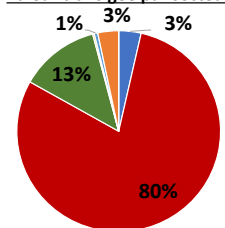
### Les Moins Performants

	Cours	Evol%	Vol	Val (000)	PER	R/A
CROWN SIEM CI	175	-20,45%	1662	304,65	6,4	N/A
NSIA BANQUE CI	3250	-11,08%	1978	6255,00	5,5	2,4%
ECOBANK CÔTE D'IVOIRE	2885	-8,41%	2669	7915,20	6,3	12,2%
SAFCA CI	295	-7,81%	55	16,48	N/A	N/A

### Indices Sectoriels

	Nb Sociétés	Valeur	Evol%	Evol YTD	Volume	Valeur Transigée (M FCFA)	PER moyen	R/A moyen
BRVM - Industrie	12	33,75	-0,24%	-10,14%	39 387	35	53,9	12%
BRVM - Services Publics	4	375,45	-2,33%	-23,61%	76 664	783	8,2	10%
BRVM - Finances	16	51,85	-1,46%	-12,81%	45 735	125	6,0	10%
BRVM - Transport	2	319,30	-3,52%	-12,94%	1 948	3	7,5	14%
BRVM - Agriculture	5	60,26	3,17%	-29,69%	4 447	5	5,8	13%
BRVM - Distribution	7	204,29	-1,09%	-20,54%	40 826	32	10,1	9%
BRVM - Autres Secteurs	1	252,95	0,00%	-21,15%	0	0	3,2	N/A

Valeur transigée par secteur



■ BRVM - Industrie
 ■ BRVM - Services Publics  
■ BRVM - Finances
 ■ BRVM - Transport  
■ BRVM - Agriculture
 ■ BRVM - Distribution  
■ BRVM - Autres Secteurs

### L'Evolution du Marché

La BRVM termine cette semaine en baisse en affichant 119,73 points pour l'indice BRVM 10 (-2,14%) et 128,47 points pour l'indice BRVM Composite (-1,66%). La capitalisation boursière du marché des actions s'établit à 3 860 milliards de francs CFA. Les transactions en valeur du marché des actions s'établissent à 982 millions de francs CFA en fin de semaine, portées principalement par les secteurs « Services Publics » (80%) et « Finances » (13%). Les titres AIR LIQUIDE CI réalisent la plus importante progression du marché avec un gain de 25,64%, tandis que le titre CROWN SIEM CI affiche la plus forte baisse avec une chute de 20,45%. Sur le marché des matières premières, les cours de l'or et du pétrole brut ont terminé en hausse respectivement de 4,83% et 1,72%.

## L'avis du Chef Economiste [le titre CORIS BANK CI]

*Au terme du premier trimestre 2020, Coris Bank International a enregistré un produit net bancaire de 14 762 millions de FCFA, en baisse de 5,57% par rapport à son niveau de l'année précédente (15 632 millions de FCFA). La banque explique ce repli par la sortie du périmètre de consolidation de ses succursales béninoise et sénégalaise. S'agissant du résultat net de l'établissement, il a légèrement progressé (+1,38%) grâce à la maîtrise des charges pour s'établir à 7 740 millions FCFA. Sur le marché boursier, le cours de l'action Coris Bank varie entre 7 800 FCFA et 8 000 FCFA sur la période allant du début de l'année 2020 au 19 février. Par la suite, la valeur de l'action affiche une tendance globalement baissière et atteint 7 400 FCFA à la clôture de la session du 24 juillet, soit un recul de 7,5% par rapport à l'entame de l'année. L'évolution du prix de l'action Coris Bank au cours du prochain trimestre devrait dépendre de la résilience de l'établissement à la crise sanitaire actuelle.*

### News BRVM Corporates

❑ **[CRRH-UEMOA]** : La Bourse Régionale des Valeurs Mobilières (BRVM) porte a la connaissance du public et des intervenants du marché que la Caisse Régionale de Refinancement Hypothécaire de l'UEMOA (CRRH-UEMOA) procédera, le 17 juillet 2020, au paiement des intérêts semestriels et au remboursement partiel du capital de son emprunt obligataire dénommé « CRRH-UEMOA 6,10% 2012-2024 ».

❑ **[SODE CI]** : La SODECI a publié ses résultats au titre de l'exercice 2019. Il ressort un chiffre d'affaires en baisse de 2% par rapport à 2018 pour s'établir à 96,477 milliards FCFA. Toutefois, le résultat net est ressorti en hausse de 3,1% par rapport à 2018 se situant à 2,952 milliards FCFA.

❑ **[SICABLE CI]** : La Bourse Régionale des Valeurs Mobilières (BRVM) porte à la connaissance du public et des intervenant du marché que la Société ivoirienne de câbles, mettra en paiement, le 29 juillet 2020, son dividende net par action de 75 FCFA net par action, au titre de l'exercice 2019.

### News Marché

❑ **[UEMOA]** : Les Etats membres de l'UEMOA comptent activer la deuxième phase du programme des émissions de Bons Social COVID-19 dès le 27 juillet jusqu'au 13 aout 2020. Ils comptent lever un montant global de 791,1 milliards de FCFA (34% par la Côte d'Ivoire), pour une maturité de 3 mois avec des taux inférieurs ou égaux à 3,75%. La BCEAO facilite le refinancement des bons par les établissements financiers au taux fixe de 2,5%.

❑ **[BURKINA FASO]** : Au bénéfice de sa loi de finance rectificative, le Burkina Faso annonce des annulations budgétaires d'un montant de 222 milliards FCFA pour l'exercice budgétaire 2020. Le ministère des Finances a également annoncé de nouvelles mesures fiscales afin de soutenir les entreprises durement impactées par la pandémie de la COVID-19. Il s'agit notamment (i) de la réduction de la taxe sur la valeur ajoutée (TVA) de 18% à 10% dans la restauration et l'hôtellerie, (ii) de l'exemption des contribuables indépendants dont le chiffre d'affaire est inférieur a 15 milliards FCFA et (iii) de l'exonération de droits de douanes et de la TVA sur l'importation et la vente de produits et équipements entrant dans le cadre de la lutte contre la COVID-19.

**Marché des Actions**
**Secteur Industrie**

	Cours référence	Evol%	Vol	Val (000)	PER	R/A	Ratio marge nette	ROE
SICABLE CI	785	-2,48%	22 100	17 302	7,28	9,55%	4,2%	10,4%
FILTISAC CI	1 270	-0,78%	8 074	9 825	9,66	8,66%	4,6%	6,8%
NEI-CEDA CI	135	0,00%	992	131	2,93	N/A	9,1%	N/A
NESTLE CI	300	0,00%	343	103	N/A	N/A	-2,3%	N/A
CROWN SIEM CI	175	-20,45%	1 662	305	6,39	N/A	3,7%	14,2%
AIR LIQUIDE CI	245	25,64%	849	172	N/A	N/A	-0,4%	-0,4%
SOLIBRA CI	45 500	0,00%	0	0	57,39	3,01%	2,2%	4,2%
SMB CI	2 500	-1,96%	1 244	3 118	338,92	18,00%	0,0%	0,8%
SITAB CI	610	12,96%	104	63	2,07	N/A	-3,0%	-67,3%
TRITURAF CI-Ste en Liquidation	490	0,00%	N/A	0	N/A	N/A	N/A	N/A
UNILEVER CI	4 775	0,00%	0	0	N/A	N/A	-23,4%	61,4%
UNIWAX CI	950	-2,06%	4 019	3 828	6,37	19,14%	7,7%	13,9%

**Secteur Services Publics**

	Cours référence	Evol%	Vol	Val (000)	PER	R/A	Ratio marge nette	ROE
CIE CI	1 285	-0,39%	3 832	4 912	11,01	6,17%	1,0%	34,8%
ONATEL BF	2 890	-3,34%	11 732	33 329	6,53	13,40%	19,5%	43,5%
SODE CI	3 000	3,45%	784	2 258	9,15	9,00%	3,1%	22,4%
SONATEL SN	12 190	-2,40%	60 316	742 129	6,20	10,05%	17,7%	24,1%

**Secteur Finances**

	Cours référence	Evol%	Vol	Val (000)	PER	R/A	Ratio marge nette	ROE
BICI CI	4 820	2,66%	7 274	34 459	8,2	3,79%	20,1%	18,2%
BANK OF AFRICA BN	3 450	-1,00%	1 737	5 975	4,66	12,64%	84,6%	16,4%
BANK OF AFRICA BF	3 175	-3,79%	3 746	12 158	3,77	11,65%	43,3%	31,0%
BANK OF AFRICA CI	2 750	-5,17%	3 426	9 507	3,82	11,45%	40,7%	33,9%
BANK OF AFRICA M	1 020	-0,49%	1 506	1 535	N/A	26,57%	-21,8%	-17,8%
BANK OF AFRICA NG	3 490	2,35%	467	1 613	5,34	12,31%	90,6%	21,1%
BANK OF AFRICA S	1 300	-5,45%	7 346	9 605	3,42	12,38%	40,1%	10,6%
CORIS BANK INTERNATIONAL BF	7 400	1,37%	1 245	9 029	8,55	5,68%	46,9%	27,2%
ECOBANK CÔTE D'IVOIRE	2 885	-8,41%	2 669	7 915	6,26	12,24%	30,4%	22,1%
ECOBANK TRANS. INCORP. TG	13	0,00%	6 684	87	1,46	N/A	52,4%	5,4%
NSIA BANQUE CI	3 250	-11,08%	1 978	6 255	5,53	2,39%	30,7%	19,9%
ORAGROUP TOGO	3 895	0,00%	378	1 447	14,75	1,53%	12,5%	17,1%
SAFCA CI	295	-7,81%	55	16	N/A	N//A	-5,9%	-3,7%
SGB CI	7 445	-0,07%	1 601	11 752	4,61	3,67%	33,4%	43,9%
SOCIETE IVOIRIENNE DE BANQUE CI	2 425	0,83%	5 623	13 633	4,32	11,13%	75,9%	24,9%

**Secteur Distribution**

	Cours référence	Evol%	Vol	Val (000)	PER	R/A	Ratio marge nette	ROE
SERVAIR ABIDJAN CI	1 115	-5,11%	1 818	2 021	8,06	14,79%	6,5%	23,7%
BERNABE CI	700	4,48%	438	300	10,96	6,43%	1,0%	3,1%
CFAO CI	390	-1,27%	195	76	13,46	8,08%	5,1%	24,8%
TRACTAFRIC MOTORS CI	3 000	0,00%	0	0	17,00	5,01%	1,2%	9,6%
VIVO ENERGY CI	610	0,83%	27 184	16 564	7,13	10,54%	1,5%	21,6%
TOTAL CI	1 200	0,00%	9 103	10 923	7,39	9,03%	2,8%	27,6%
TOTAL SN	1 230	-4,65%	2 088	2 607	6,88	8,56%	1,4%	21,2%

**Secteur Transport**

	Cours référence	Evol%	Vol	Val (000)	PER	R/A	Ratio marge nette	ROE
BOLLORE AFRICA LOGISTICS CI	1 300	-3,70%	1 948	2 570	7,54	14,15%	14,6%	42,9%
MOVIS CI	2 395	0,00%	0	0	N/A	N/A	-6,6%	28,3%

**Marché des Actions**
**Secteur Agriculture**

	Cours référence	Evol%	Vol	Val (000)	PER	R/A	Ratio marge nette	ROE
PALM CI	1 100	<b>0,00%</b>	1 748	1 953	N/A	23,04%	-5,3%	-6,3%
SUCRIVOIRE	500	<b>0,00%</b>	724	365	N/A	14,40%	-9,6%	-10,8%
SICOR CI	1 900	<b>-4,04%</b>	46	87	1,15	N/A	6,8%	5,3%
SOGB CI	1 685	<b>-0,88%</b>	1 751	2 836	8,05	7,48%	12,3%	17,7%
SAPH CI	1 075	<b>13,16%</b>	178	173	8,14	7,26%	2,3%	4,3%

**Autres Secteurs**

	Cours référence	Evol%	Vol	Val (000)	PER	R/A	Ratio marge nette	ROE
SETAO CI	205	<b>0,00%</b>	0	0	7,53	N/A	5,1%	42,2%

**Autres Marchés**
**Devises \***

	Cours	Evol
USD / XOF	560,28	<b>-2,44%</b>
GBP / XOF	718,17	<b>-0,32%</b>
EUR / XOF	655,96	<b>0,00%</b>
JPY / XOF	5,31	<b>-0,92%</b>
CNY / XOF	80,05	<b>-2,44%</b>
ZAR / XOF	33,84	<b>-1,80%</b>
NGN / XOF	1,45	<b>-2,44%</b>
EGP / XOF	34,99	<b>-2,80%</b>
KES / XOF	5,20	<b>-2,55%</b>

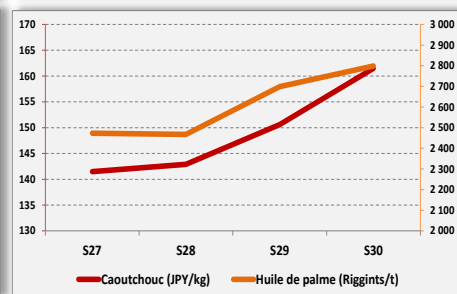
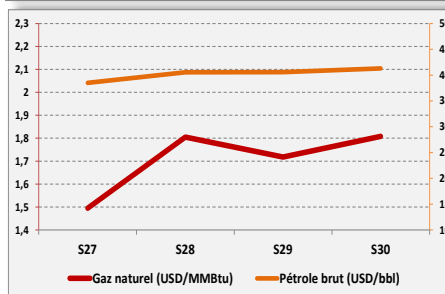
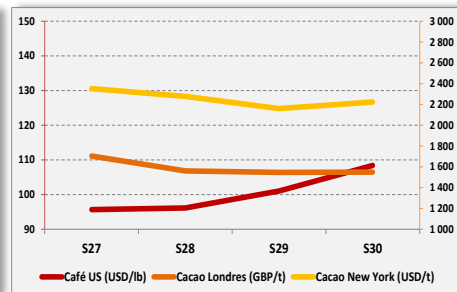
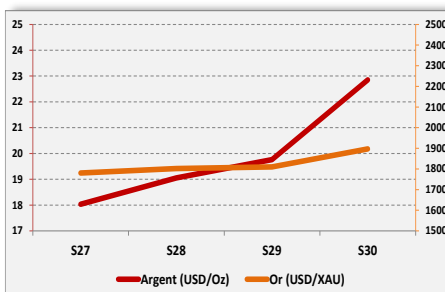
**Marchés Financiers Africains**

Johannesburg Stock Exchange	ALL SHARE INDEX	↓	<b>-0,48%</b>	<b>55645,65</b>
Nairobi Stock Exchange	NSE ALL SHARE INDEX	↑	<b>1,77%</b>	<b>134,59</b>
Nigerian Stock Exchange	ALL SHARE INDEX	↑	<b>0,58%</b>	<b>24427,73</b>
Egyptian Exchange	EGX 100 INDEX	↑	<b>3,85%</b>	<b>2287,58</b>
Casablanca Stock Exchange	MOROCCAN ALL SHARE INDEX	↑	<b>0,72%</b>	<b>10222,4</b>

\* Évolution hebdomadaire du cours moyen (arrêté la veille de la clôture de la bourse)

**Matières Premières**

	Cours	Evol
Argent (USD/Oz)	22,85	<b>15,61%</b>
Or (USD/XAU)	1897,5	<b>4,83%</b>
Gaz naturel (USD/MMBtu)	1,808	<b>5,24%</b>
Pétrole brut (USD/bbl)	41,29	<b>1,72%</b>
Cacao Londres (GBP/t)	1549,67	<b>0,24%</b>
Cacao New York (USD/t)	2224	<b>2,96%</b>
Café US (USD/lb)	108,4	<b>7,27%</b>
Caoutchouc (JPY/kg)	161,5	<b>7,24%</b>
Huile de palme (Riggints/t)	2799	<b>3,71%</b>



## Notations Financières (1/3)

Nom de la société	Pays	Secteur / activités principales	Long Terme		Court terme		Date d'expiration de la note
			Note	Perspective	Note	Perspective	
Abeda	Côte d'Ivoire	Travaux Publics			Note expirée		
Air Côte d'Ivoire	Côte d'Ivoire	Compagnie Aérienne			Note expirée		
Alios Finance Cameroun	Cameroun	Crédit bail	A-	Stable	A1+	Stable	31/10/2020
Alios Finance Cote d'Ivoire	Côte d'Ivoire	Crédit bail	BBB+	Stable	A1	Stable	31/08/2020
ANSUT	Côte d'Ivoire	Télécommunications			Note expirée		
AVENI - RE	Côte d'Ivoire	Réassurances			Note expirée		
Banibah	Côte d'Ivoire	BTP			Note expirée		
Bank Of Africa - Benin	Benin	Secteur Bancaire	A+	Stable	A1	Stable	31/04/2021
Bank Of Africa - Burkina Faso	Burkina Faso	Secteur Bancaire	A	Stable	A1	Stable	30/06/2021
Bank Of Africa - Côte d'Ivoire	Côte d'Ivoire	Secteur Bancaire	A	Stable	A2	Stable	30/04/2021
Bank Of Africa - Mali	Mali	Secteur Bancaire	A-	Stable	A2	Stable	31/05/2021
Bank Of Africa - Niger	Niger	Secteur Bancaire			En cours de réévaluation		
Bank Of Africa - Sénégal	Sénégal	Secteur Bancaire			En cours de réévaluation		
Bank Of Africa - West Africa	Côte d'Ivoire	Activités de holding			Note expirée		
Bernabé	Côte d'Ivoire	Distribution de produits de quincaillerie, de produits métallurgiques et de matériaux de construction			En cours de réévaluation		
BGFI Holding Corporation	Gabon	Activités de holding			En cours de réévaluation		
BGFI Bank - Côte d'Ivoire	Côte d'Ivoire	Secteur Bancaire			Confidentiel		31/10/2020
Caisse Régionale de Refinancement Hypothécaire	UEMOA	Institution financière	AA+	Stable	A1+	Stable	31/05/2021
Caisse Nationale de Prévoyance Sociale	Côte d'Ivoire	Système de sécurité sociale du secteur privé	AA	Stable	A1+	Stable	30/09/2020
CAMTEL	Cameroun	Télécommunication			Note expirée		
Chantier	Côte d'Ivoire	Construction métallique			Note expirée		
CI Energies	Côte d'Ivoire	Suivi du secteur de l'énergie et des travaux d'infrastructure électrique			En cours de réévaluation		
CIE	Côte d'Ivoire	Electricité	AA+	Stable	A1+	Stable	31/07/2020
Commune du Plateau	Côte d'Ivoire	Collectivité locale			Note expirée		
Côte d'Ivoire Céréales	Côte d'Ivoire	Transformation du maïs et du riz / Emission obligataire			Note expirée		
CROWN SIEM CI	Côte d'Ivoire	Emballage métallique			En cours de réévaluation		
DEKEL OIL	Côte d'Ivoire	Produits de graine et d'huile de palme	BBB-	Stable	A3	Stable	31/03/2021
Distri-Centre	Côte d'Ivoire	Distribution de produits de la téléphonie mobile			Note expirée		
District d'Abidjan	Côte d'Ivoire	Collectivité locale	BBB	Stable	B	Stable	31/10/2020
Ecobank Burkina Faso	Burkina Faso	Secteur bancaire			Confidentiel		31/07/2020
Ecobank Côte d'Ivoire	Côte d'Ivoire	Secteur bancaire			En cours de réévaluation		
Ecobank Sénégal	Sénégal	Secteur bancaire			Confidentiel		31/07/2020
Elite Trading	Côte d'Ivoire	Construction			Note expirée		
Emission obligataire de la ville de Dakar	Sénégal	Instrument Financier			Note expirée		

**Notations Financières (2/3)**

Nom de la société	Pays	Secteur/activités	A long Terme		A court terme		Date d'expiration de la note
			Note	Perspective	Note	Perspective	
Etablissement DM	Côte d'Ivoire	Construction	Note expirée				
Etat du Bénin	Bénin	Dettes souveraines	A-	Stable	A2	Stable	31/05/2021
Etat de Côte d'Ivoire	Côte d'Ivoire	Dettes souveraines	En cours de réévaluation				
Etat du Mali	Mali	Dettes souveraines	Confidentiel				
Etat du Niger	Niger	Dettes souveraines	Confidentiel				
Etat du Togo	Togo	Dettes souveraines	Confidentiel				
FAGACE	Bénin	Garantie institutionnelle	A-	Stable	A2	Stable	30/11/2020
FCTC Energie 5%	Côte d'Ivoire	Titrisation	Confidentiel				
FICOGES	Côte d'Ivoire	Audit et Conseil	Note expirée				
Fonds d'Entretien Routier (FER)	Côte d'Ivoire	Financement de l'entretien des infrastructures routières	A-	Stable	A1	Stable	31/08/2020
GEBAT	Cote d'Ivoire	BTP	Note expirée				
GEFRI-CI	Côte d'Ivoire	Electricité & Froid	Note expirée				
GuarantCo	Royaume-Uni	Garantie institutionnelle	En cours de réévaluation				
IDT	Côte d'Ivoire	Distribution de Tabacs	Note expirée				
Immobiliare	Côte d'Ivoire	Construction	Note expirée				
Klapton	Ile Maurice	Assurance	En cours de réévaluation				
Koffi & Diabaté Développement	Côte d'Ivoire	Construction	Note expirée				
Loyale Assurances SA	Côte d'Ivoire	Assurances IARD	Note expirée				
Loyale Vie SA	Côte d'Ivoire	Assurances VIE	Note expirée				
Nestlé CI	Côte d'Ivoire	Industrie Alimentaire	A-	Stable	A1	Stable	31/10/2020
NSIA Assurance Benin	Bénin	Assurance	Confidentiel				
NSIA Assurance Cote d'Ivoire	Côte d'Ivoire	Assurance	Confidentiel				
NSIA Assurance Gabon	Gabon	Assurance	Note retirée				
NSIA Assurance Guinée Bissau	Guinée Bissau	Assurance	Note expirée				
NSIA Assurance Sénégal	Sénégal	Assurance	Note retirée				
NSIA Assurance Togo	Togo	Assurance	Note expirée				
NSIA Assurance Vie Benin	Benin	Assurance	Confidentiel				
NSIA Assurance VIE Côte d'Ivoire	Côte d'Ivoire	Assurance	Note retirée				
NSIA Assurance Vie Sénégal	Sénégal	Assurance	Note retirée				
NSIA Assurance Vie Togo	Togo	Assurance	Note expirée				
NSIA Banque	Côte d'Ivoire	Secteur Bancaire	A+	Stable	A1	Stable	31/07/2020
OMNIUM	Mali	Fabrication et distribution de piles	Note expirée				
ONEP	Côte d'Ivoire	Promotion de l'accès à l'eau potable	Note expirée				
ORAGROUP	Togo	Activités de holding financières	En cours de réévaluation				
PAA	Côte d'Ivoire	Activités portuaires	En cours de réévaluation				



**Notations Financières (3/3)**

Nom de la société	Pays	Secteur/activités	A long Terme		A court terme		Date d'expiration de la note	
			Note	Perspective	Note	Perspective		
PALMCI	Côte d'Ivoire	Produits de graine et d'huile de palme	<b>En cours de réévaluation</b>					
PASP	Côte d'Ivoire	Service public des opérations portuaires	<b>En cours de réévaluation</b>					
PETRO IVOIRE	Côte d'Ivoire	Distribution de produits pétroliers	<b>En cours de réévaluation</b>					
Radiant Insurance Company	Rwanda	Assurance	<b>Note expirée</b>					
Resto Plus	Côte d'Ivoire	Restauration collective	<b>Note expirée</b>					
SENELEC	Sénégal	Production, distribution, importation et exportation de l'électricité	<b>Note expirée</b>					
Shelter Afrique	Kenya	Banque	<b>BBB+</b>	Stable	<b>A3</b>	Stable	31/07/2020	
SICOGI	Côte d'Ivoire	Construction et gestion immobilière	<b>Note expirée</b>					
SIMAT	Côte d'Ivoire	Manutention et transit	<b>Note expirée</b>					
SIR	Côte d'Ivoire	Raffinage de pétrole brut	<b>Note expirée</b>					
Société Equatoriale des Mines	Gabon	Activités minières	<b>Note expirée</b>					
Société Ivoirienne de Banque	Côte d'Ivoire	Secteur bancaire	<b>En cours de réévaluation</b>					
SODECI	Côte d'Ivoire	Distribution Eau	<b>AA-</b>	Stable	<b>A1-</b>	Stable	31/07/2020	
Total Côte d'Ivoire	Côte d'Ivoire	Distribution de produits pétroliers	<b>AA+</b>	Stable	<b>A1</b>	Stable	31/10/2020	
Sonar Vie	Burkina Faso	Assurance Vie	<b>A</b>	Positive	<b>A1</b>	Positive	31/10/2020	
Tropical Distribution	Côte d'Ivoire	Distribution	<b>Note expirée</b>					
Tropical Packaging	Côte d'Ivoire	Industrie métallique	<b>Note expirée</b>					
UIREVI	Côte d'Ivoire	Agriculture d'exportation	<b>Note expirée</b>					
Ville de Dakar	Sénégal	Collectivité locale	<b>Note expirée</b>					
VIP NET	Côte d'Ivoire	Télécommunication	<b>Note expirée</b>					

**Marché des Obligations**
**Obligations Corporates**

	Quantité	Cours de référence	Cours précédent	Coupon d'intérêt	Echéance
DIASPORA BONDS BHS 6,25% 2019-2024		10 000	10000	314,21	10-janv
SENELEC 6,50% 2018-2025		10 000	10000	325	27-mars
SHELTER AFRIQUE 6.6% 2014-2021		10 000	10300	676,2	08-août
SIFCA 6.90% 2013-2021		2000	2000	327,29	28 fév. / 28 août

**Obligations d'Entités Régionales**

	Quantité	Cours de référence	Cours précédent	Coupon d'intérêt	Echéance
BIDC-EBID 6.50% 2014-2021		10300	10300	325	28-mars
BIDC-EBID 6.10% 2017-2027	40	8750	9012,5	610	16-juin
BIDC-EBID 6,40% 2019-2026		10300	10300	320	12-juin
BOAD 5.95% 2014-2021		9900	9900	260,82	26-déc
CRRH-UEMOA 6.10% 2012-2022		9925	9925	305	13-févr
CRRH-UEMOA 6.10% 2012-2024		10000	10000	305	17-juil
CRRH-UEMOA 6% 2013-2023		10000	10000	300	26-avr
CRRH-UEMOA 6% 2014-2024		9950	9950	300	30-déc
CRRH-UEMOA 5,85% 2015-2025		9999	9999	290,9	04-juil
CRRH-UEMOA 5,85% 2016-2026		10000	10000	292,5	03-juil
CRRH-UEMOA 5,95% 2017-2029		7873,46	7873,46	247,92	17-mai
CRRH-UEMOA 5.95% 2018-2030		8729	8729	272,71	21-juin
CRRH-UEMOA 6.05% 2018-2033		9000	9000	282,33	21-juin

**Obligations d'Etat**

	Quantité	Cours de référence	Cours précédent	Coupon d'intérêt	Echéance
ETAT DU MALI 6.20% 2016-2023	25	4999	4999	99,54	23-mai
ETAT DU MALI 6.50% 2017-2024		7 999,20	8000	520,36	20-avr
ETAT DU MALI 6,50 % 2018-2025		9900	9900	218,44	07-oct
ETAT DU MALI 6,50% 2019-2027		9800	9800	372,95	12-juil
ETAT DU MALI 6,50% 2020-2028		9950	9950	650	27-mars
ETAT SENEGAL 6.50% 2013-2023		10000	10000	16,07	29-juil
ETAT SENEGAL 6.50% 2014-2021		3075	3075	51,43	27-mai
ETAT SENEGAL 6.30% 2015-2025	98	10 300	10000	127,38	25-mai
TPBF 6,50% 2020 - 2028	26	10 000	10000	313,28	25-mai
TPBF 6.50% 2013-2020		10 000	10000	325	29-nov
TPBF 6.50% 2017-2027	200	9 990	9800	322,33	31-juil
TPBF 6,50% 2017-2024		10 300	10300	325	29-juin
TPBF 6,50% 2018-2025		10 000	10000	325	05-juin
TPBF 6,50% 2018-2025	100	10 000	10000	325	15-mai
TPBF 6,50% 2019-2027		10 000	10000	323,22	06-mai
TPBF 6,50% 2019-2027		9 999	9999	325	08-oct
TPBJ 6.50% 2017-2027	367	10 300	10300	650	07-avr
TPBJ 6.50% 2018-2025	95	10 300	10300	325	29-nov
TPCI 6.55% 2014-2022	182	10 000	10000	655	20-mai
TPCI 3% 2014-2024		10 000	10000	150	19-juin
TPCI 5.85% 2014-2021		10 000	10000	292,5	19-juin
TPCI 5,99% 2015-2025		10 000	10000	599	14-mai
TPCI 5,85% 2015-2022		10 000	10000	292,5	05-avr
TPCI 6% 2016-2028	100	10 000	10000	600	08-avr
TPCI 5.90% 2016-2026		10 000	10000	590	15-juin
TPCI 5.90% 2016-2026		10 000	10000	590	17-nov
TPCI 6.25% 2017-2029		10 000	10000	312,5	31-mars
TPCI 5,95% 2017-2024 A		9 950	9950	297,5	24-oct
TPCI 5,95% 2017-2024 B		10 000	10000	297,5	10-mai
TPCI 6% 2017-2025		10 000	10000	300	29-juin
TPCI 6% 2018-2026	20	10 300	10000	600	02-août
TPCI 6% 2018-2026		10 000	10000	600	19-oct
TPCI 5,95% 2018-2025		10000	10000	297,5	13-déc
TPCI 5,75% 2019-2026		10 000	10000	575	20-juin
TPCI 2,23% 2019-2026					20-juin
TPCI 5.75% 2019-2026		10 000	10000	575	20-mars
TPCI 6% 2019-2029		10 000	10000	600	20-mars



**Marché des Obligations****Obligations d'Etat**

	Quantité	Cours de référence	Cours précédent	Coupon d'intérêt	Echéance
TPCI 5,75% 2019-2026		10 000	10000	575	20-mars
TPCI 5,75% 2019-2026		10 000	10000	575	11-juil
TPCI 5,80% 2019-2026		10 000	10000	580	04-déc
TPCI 5,75% 2019-2026		10 000	10000	575	04-déc
TPCI 5,75% 2019-2026		10300	10300	575	17-oct
TPCI 5,75% 2019-2026		10000	10000	575	10-janv
TPCI 5,80% 2020-2027		10300	10300	580	28-févr
TPCI 5,90% 2020-2030		10300	10300	590	28-févr
TRESOR PUBLIC DU NIGER 6,50% 2019-2026		10300	10300	650	28-mars
TRESOR PUBLIC DU NIGER 6,50% 2019 - 2026	20	10300	10300	650	01-août
SUKUK ETAT DE COTE D'IVOIRE 5,75% 2015-2020		9990	9990	292,292	28-juin
SUKUK ETAT DE COTE D'IVOIRE 5,75% 2016-2023		10300	10300	289,097	07-mars
SUKUK ETAT DU SENEGAL 6% 2016-2026		10300	10300	306,667	26-juil
SUKUK ETAT DU TOGO 6,5% 2016-2026		10300	10300	0	17-févr

**Bloomfield Investment Corporation**

06 BP 1888 Abidjan 06

Tel: (225) 20 548 440

Fax: (225) 20 215 751