

# Rapport d'Analyse Boursière

Département d'Analyses Economiques et Boursières

Semaine 31- du 31 Juillet au 04 Août 2017

(Source BRVM)

Bloomfield Investment Corporation est une agence de notation panafricaine spécialisée dans l'évaluation du risque de crédit. Basée à Abidjan, avec une représentation à Douala et à Kigali, l'agence intervient principalement en Afrique.

**Agrément** UEMOA AN-001/2012  
RWANDA ref/CMA/July/3047/2015

**Siège Social** Plateau, Tour BIAO-CI, 15<sup>ème</sup> étage,  
Abidjan - Côte d'Ivoire

**Site web** [www.bloomfield-investment.com](http://www.bloomfield-investment.com)

Suivez-nous sur le WEB



**BRVM 10** ↓ -0,05% **222,14**

**BRVM COMPOSITE** ↑ 0,07% **250,41**

**Sociétés Cotées** 43

	Evol	Valeur
Per moyen *	↑	19,84
Rendement moyen / action *	↑	12,97%
Capitalisation boursière (Md FCFA)	↑	6 361
Volume transigé (actions)		57 524 808
Volume transigé (obligations)		40 429
Valeur transigée (actions)		6 234 949 336
Valeur transigée (obligations)		403 889 900

\* Calcul sur la base des dernières informations financières publiées sans prise en compte des sociétés en liquidation

## Marché des Actions

### Les Plus Performants

	Cours	Evol%	Vol	Val (000)	PER	R/A
<b>BOLLORE AFRICA LOGISTICS CI</b>	4 150	<b>12,16%</b>	7840	30 856	22,32	4,32%
<b>BANK OF AFRICA BN</b>	94 000	<b>10,59%</b>	240	21 635	15,1	9,5%
<b>SICOR CI</b>	5 910	<b>7,45%</b>	2	12	N/A	N/A
<b>BANK OF AFRICA CI</b>	62 885	<b>6,77%</b>	344	20 106	6,2	8,7%

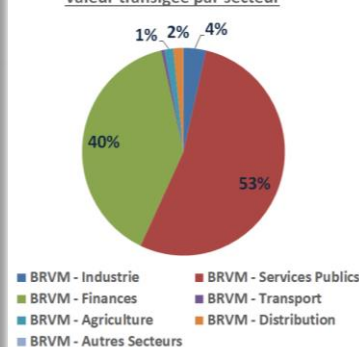
### Les Moins Performants

	Cours	Evol%	Vol	Val (000)	PER	R/A
<b>SUCRIVOIRE</b>	4 715	<b>-21,42%</b>	3 802	20 285	29,7	N/A
<b>SICABLE CI</b>	40 000	<b>-11,10%</b>	27	1 132	8,4	5,0%
<b>SMB CI</b>	11 100	<b>-8,26%</b>	235	2 798	3,9	4,1%
<b>SERVAIR ABIDJAN CI</b>	2 300	<b>-8,00%</b>	1 643	3 900	24,0	8,7%

### Indices Sectoriels

	Nb Sociétés	Valeur	Evol%	Evol YTD	Volume	Valeur Transigée (MFCFA)	PER moyen	R/A moyenne
<b>BRVM - Industrie</b>	12	113,89	<b>-2,23%</b>	-26,97%	9 515	223	23,8	7,0%
<b>BRVM - Services Publics</b>	4	724,29	<b>0,80%</b>	-6,51%	147 318	3 329	15,0	5,8%
<b>BRVM - Finances</b>	12	90,85	<b>-0,99%</b>	-4,37%	57 330 125	2 463	12,1	6,7%
<b>BRVM - Transport</b>	2	1 004,72	<b>11,92%</b>	-29,83%	7 843	31	30,8	111,9%
<b>BRVM - Agriculture</b>	5	179,72	<b>-3,92%</b>	-13,33%	13 055	89	37,4	12,1%
<b>BRVM - Distribution</b>	7	368,63	<b>-0,04%</b>	-36,11%	16 846	98	19,4	12,6%
<b>BRVM - Autres Secteurs</b>	1	228,40	<b>-0,54%</b>	-47,14%	106	2	2,2	0,0%

Valeur transigée par secteur



### L'Evolution du Marché

La BRVM termine cette semaine en affichant 222,14 points pour l'indice BRVM 10 (-0,05%) et 250,41 points pour l'indice BRVM Composite (+0,07%). La capitalisation boursière du marché des actions s'établit à 6 361 milliards FCFA. Les transactions en valeur du marché des actions s'établissent à 6,2 milliards FCFA en fin de semaine, portées principalement par les secteurs « Services Publics » (53%) et « Finances » (40%). Le titre BOLLORE AFRICA LOGISTICS CI réalise la plus importante progression du marché avec un gain de 12,16% tandis que le titre SUCRIVOIRE affiche la plus forte baisse avec une chute de 21,42%. Sur le marché des matières premières, les cours de l'or et de l'argent se sont contractés tandis que le cours du café poursuit sa tendance haussière.

## L'opinion du Chef Economiste [le titre PALM CI]

A l'issue du premier trimestre 2017, les indicateurs d'activité de PALMCI sont au vert. Le chiffre d'affaires est ressorti à 45,185 milliards FCFA à fin mars 2017, en hausse de 48 % par rapport à la même période en 2016. Quant au résultat net, il est ressorti à 7,719 milliards FCFA contre 2,117 milliards FCFA. Ces évolutions positives sont portées par l'effet combiné de la hausse des prix moyens de vente (+51 % pour l'huile de palme brute et +57 % pour l'huile de palmiste) ainsi que celle de la production d'huile de palme brute (+2 %). Sur le marché boursier, en 2017, le cours du titre PALM CI a affiché un niveau globalement stable entre le début de l'année et la mi-avril. En lien avec la conjoncture positive des cours de l'huile de palme et de l'huile de palmiste, il a par la suite entamé une hausse (+15,2 %) entre le 18 avril et le 17 mai 2017. Depuis cette dernière date, le cours du titre affiche une tendance baissière qui pourrait s'expliquer par la distribution, en perspective, d'un dividende brut par action au titre de l'exercice 2016 relativement assez faible (267 FCFA). Le cours du titre ressort à 11 000 FCFA à la date du 04 août 2017, en baisse de 21,43 % par rapport à son niveau à l'entame de l'année. La tendance baissière du cours de l'huile de palme pourrait impacter négativement l'activité de l'entreprise pour le restant de l'année 2017 si celui-ci s'établit à des niveaux inférieurs à ceux de l'an dernier en moyenne. L'entreprise arriverait toutefois à amoindrir cet effet négatif avec une hausse des volumes d'huile de palme et de palmiste, du fait de l'accroissement des régimes par rapport à 2016.

## News BRVM Corporates

❑ **[SONATEL]** : La SONATEL a publié ses résultats financiers du premier semestre 2017. Porté par ses marchés traditionnels (Sénégal, Mali, Guinée Bissau et Guinée Conakry) en hausse (+ 6,3%), le chiffre d'affaires de l'entreprise s'est renforcé avec l'intégration de Orange Sierra Leone pour se situer à 484 milliards de FCFA, en croissance de 10,2% par rapport au premier semestre 2016. L'un des faits marquants est le dynamisme des relais de croissance de l'entreprise : Orange Money et Donnée Data, avec une contribution à la croissance du chiffres d'affaires, respectivement, de 20,7% et de 59,8%. Cependant, le résultat net n'a augmenté que de 1% sur le même période, fragilisé par une pression fiscale sur tous les marchés.

❑ **[ECOBANK - SODECI - CIE]** : La filiale ivoirienne du groupe bancaire Ecobank a signé une convention de partenariat avec la Compagnie Ivoirienne d'Electricité (CIE) et la Société de Distribution de l'eau de la Côte d'Ivoire (SODECI). A travers cette convention, les factures d'eau et d'électricités pourront être désormais payées dans les agences Ecobank sur l'ensemble du territoire ivoirien. En plus du paiement en agence, Ecobank offre la possibilité à ses clients d'effectuer le paiement de leurs factures en ligne par carte bancaire.

❑ **[ETI]** : Dans un communiqué daté du 1<sup>er</sup> Août 2017, la société mère du groupe Ecobank a annoncé la cooptation en qualité d'administrateur, de MM. Brian Kennedy et David O'Sullivan représentant chacun deux principaux actionnaires institutionnels, respectivement, NEDBANK GROUP LIMITED et QATAR NATIONAL BANK. Ces deux nouveaux administrateurs cumulent chacun plus de 20 années d'expérience dans le secteur de la banque d'investissement.

## News Marché

❑ **[CONGO]** : L'agence de notation Moody's a dégradé la note de la République du Congo, la faisant passer de « B3 » (catégorie spéculative avec risque de crédit élevé) à « Caa2 » (catégorie spéculative avec risque de crédit très élevé) tout en maintenant les perspectives à « négatives ». Moody's justifie cette décision par le fait que l'Etat congolais va faire défaut sur ses Eurobonds de manière imminente et qu'il pourrait rester en défaut sur une période prolongée. Cette situation est due au litige opposant l'Etat congolais à la société Commissions Import-Export S.A (Commisimpex). Fin juin, le pays avait bien effectué les remboursements prévus pour ses Eurobonds, mais la somme versée a été gelée, sur décision de la justice américaine, pour le compte de Commisimpex. Outre ce problème, l'agence de notation pointe également des problèmes de liquidité de plus en plus aigus qui pourraient conduire à des pertes importantes pour les créanciers du secteur privé au cours des prochaines années.

❑ **[GABON]** : Selon un communiqué du Fonds Monétaire International, les perspectives économiques à court terme du Gabon demeurent fragiles, la croissance économique globale devant être modeste, aux alentours de 1 %, en 2017. Certains signes sembleraient indiquer que l'économie a commencé à se stabiliser au premier semestre 2017. Le secteur pétrolier a bénéficié du redressement des prix énergétiques internationaux par rapport aux faibles niveaux enregistrés au début 2016. En outre, d'autres secteurs liés aux ressources naturelles, comme les filières manganèse et bois, ainsi que les activités agro-industrielles connaissent une croissance rapide. De plus, le secteur du BTP semble manifester plus de résilience que prévu. Cependant, les secteurs du commerce et des services sont en récession, et les dépôts bancaires et les crédits à l'économie ont diminué.

**Secteur Industrie**

	Cours référence	Evol%	Vol	Val (000)	PER	R/A	Ratio marge nette	ROE
SICABLE CI	40 000	<b>-11,10%</b>	27	1 132	8,44	5,00%	5,4%	14,9%
FILTISAC CI	19 000	<b>1,06%</b>	2039	38 249	17,05	7,89%	8,4%	10,1%
NEI-CEDA CI	1 100	<b>0,00%</b>	222	244	N/A	20,45%	-3,7%	-19,7%
NESTLE CI	46 500	<b>-5,97%</b>	34	1 585	15,49	1,35%	2,4%	-772,8%
CROWN SIEM CI	15 000	<b>0,00%</b>	N/A	N/A	19,92	8,10%	2,7%	7,8%
AIR LIQUIDE CI	7 600	<b>-3,80%</b>	131	1 042	96,06	8,29%	0,9%	2,4%
SOLIBRA CI	140 005	<b>0,00%</b>	87	12 180	8,36	2,93%	14,4%	42,1%
SMB CI	11 100	<b>-8,26%</b>	235	2 798	3,91	4,05%	4,1%	579,6%
SITAB CI	73 800	<b>0,00%</b>	215	15 270	22,24	5,59%	5,1%	18,8%
TRITURAF CI-Ste en Liquidation	490	<b>0,00%</b>	N/A	N/A	N/A	N/A	N/A	N/A
UNILEVER CI	13 400	<b>-4,25%</b>	3	41	N/A	9,20%	-12,8%	-104,3%
UNIWAX CI	22 195	<b>-6,74%</b>	6522	150 128	22,54	3,91%	11,0%	59,8%

**Secteur Services Publics**

	Cours référence	Evol%	Vol	Val (000)	PER	R/A	Ratio marge nette	ROE
CIE CI	67 495	<b>-1,90%</b>	1140	77 735	17,53	3,91%	1,8%	42,9%
ONATEL BF	7 900	<b>-1,19%</b>	15506	124 655	11,17	7,84%	15,3%	31,1%
SODE CI	60 000	<b>0,00%</b>	251	15 506	19,95	5,40%	3,1%	21,3%
SONATEL SN	24 100	<b>1,26%</b>	130421	3 111 279	11,16	6,22%	23,9%	35,2%

**Secteur Finances**

	Cours référence	Evol%	Vol	Val (000)	PER	R/A	Ratio marge nette	ROE
BICI CI	88 495	<b>-1,67%</b>	7393	654 250	12,24	4,78%	34,1%	28,2%
BANK OF AFRICA BN	94 000	<b>10,59%</b>	240	21 635	15,11	9,51%	11,5%	24,5%
BANK OF AFRICA BF	80 000	<b>0,26%</b>	456	35 626	7,07	8,66%	39,7%	41,9%
BANK OF AFRICA CI	62 885	<b>6,77%</b>	344	20 106	6,20	8,71%	18,9%	50,8%
BANK OF AFRICA M	38 995	<b>-2,51%</b>	448	17 600	8,54	7,15%	23,6%	31,6%
BANK OF AFRICA NG	49 990	<b>2,02%</b>	119	5 991	8,63	9,82%	24,1%	27,2%
BANK OF AFRICA S	31 000	<b>0,05%</b>	265	8 086	9,18	3,23%	10,5%	40,5%
CORIS BANK INTERNATIONAL BF	48 490	<b>0,00%</b>	7003	331 730	18,50	2,31%	48,9%	65,5%
ECOBANK TRANS. INCORP. TG	18	<b>0,00%</b>	57305084	1 027 677	5,08	6,71%	-52,1%	6,3%
SAFCA CI	17 000	<b>-2,86%</b>	58	998	31,11	8,47%	0,3%	1,2%
SGB CI	130 000	<b>-6,40%</b>	1580	213 655	11,42	4,49%	30,3%	46,4%
SOCIETE IVOIRIENNE DE BANQUE CI	18 000	<b>0,00%</b>	7135	125 861	10,53	4,75%	33,7%	47,1%

**Secteur Distribution**

	Cours référence	Evol%	Vol	Val (000)	PER	R/A	Ratio marge nette	ROE
SERVAIR ABIDJAN CI	2 300	<b>-8,00%</b>	1643	3 900	23,96	3,91%	8,7%	57,3%
BERNABE CI	5 800	<b>1,75%</b>	2036	11 841	16,05	2,80%	5,4%	20,7%
CFAO CI	45 400	<b>-7,34%</b>	70	3 185	20,11	5,06%	6,3%	20,0%
TRACTAFRIC MOTORS CI	300 000	<b>4,17%</b>	9	2 676	20,69	4,35%	4,7%	27,8%
VIVO ENERGY CI	1 145	<b>1,78%</b>	8262	9 588	16,44	2,88%	1,6%	26,5%
TOTAL CI	13 500	<b>3,85%</b>	4208	56 619	19,13	3,59%	2,7%	28,6%
TOTAL SN	17 000	<b>-2,86%</b>	618	10 658	N/A	5,50%	0,0%	N/A

**Secteur Transport**

	Cours référence	Evol%	Vol	Val (000)	PER	R/A	Ratio marge nette	ROE
BOLLORE AFRICA LOGISTICS CI	4 150	<b>12,16%</b>	7840	30 856	22,32	4,32%	8,8%	19,4%
MOVIS CI	3 900	<b>-2,50%</b>	3	12	N/A	6,92%	-11,7%	-59,4%

**Secteur Agriculture**

	Cours référence	Evol%	Vol	Val (000)	PER	R/A	Ratio marge nette	ROE
PALM CI	11 000	-3,80%	1211	13 815	20,57	5,88%	3,6%	4,9%
SUCRIVOIRE	4 715	-21,42%	3802	20 285	29,73	0,00%	0,2%	0,2%
SICOR CI	5 910	7,45%	2	12	N/A	N/A	N/A	N/A
SOGB CI	36 000	-5,26%	867	31 829	12,63	4,75%	11,0%	11,9%
SAPH CI	3 300	3,13%	7173	22 651	72,10	17,61%	1,0%	1,6%

**Autres Secteurs**

	Cours référence	Evol%	Vol	Val (000)	PER	R/A	Ratio marge nette	ROE
SETAO CI	18 500	-0,54%	106	1 961	2,23	0,00%	24,8%	-21,6%

**Autres Marchés**
**Devises\***

	Cours	Evol
USD / XOF	552,13	-1,12%
GBP / XOF	725,72	-1,00%
EUR / XOF	655,96	0,00%
JPY / XOF	5,01	-0,49%
CNY / XOF	82,17	-0,81%
ZAR / XOF	41,35	-3,56%
NGN / XOF	1,52	-14,63%
EGP / XOF	31,03	-0,61%
KES / XOF	5,31	-1,12%

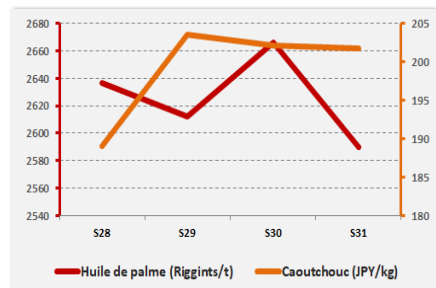
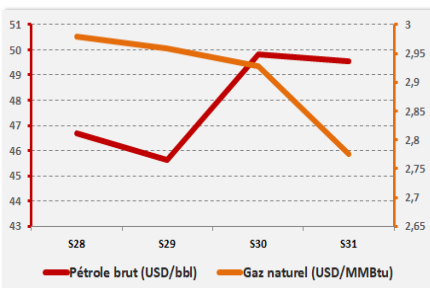
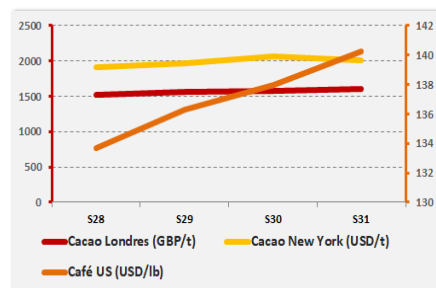
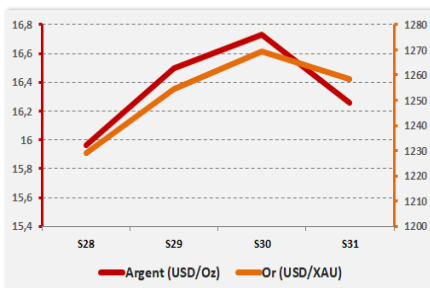
**Marchés Financiers Africains**

Johannesburg Stock Exchange	ALL SHARE INDEX	↑	0,69%	3 455,57
Nairobi Stock Exchange	NSE ALL SHARE INDEX	↓	-1,87%	158,17
Nigerian Stock Exchange	ALL SHARE INDEX	↑	1,52%	37 425,15
Egyptian Exchange	EGX 100 INDEX	↑	1,34%	1 612,33
Casablanca Stock Exchange	MOROCCAN ALL SHARE INDEX	↓	-1,22%	12 174,11

\* Évolution hebdomadaire du cours moyen (arrêté la veille de la clôture de la bourse)

**Matières Premières**

	Cours	Evol
Argent (USD/Oz)	16,3	-2,85%
Or (USD/XAU)	1 258,3	-0,87%
Gaz naturel (USD/MMBtu)	2,8	-5,19%
Pétrole brut (USD/bbl)	49,5	-0,54%
Cacao Londres (GBP/t)	1 608,7	1,66%
Cacao New York (USD/t)	2 011,5	-2,59%
Café US (USD/lb)	140,2	1,63%
Caoutchouc (JPY/kg)	201,7	-0,20%
Huile de palme (Riggints/t)	2 590,0	-2,85%



**Notations Financières (1/3)**

Nom de la société	Pays	Secteur/activités	A long Terme		A court terme		Expiration de la note
			Dernière Note	Perspective	Dernière Note	Perspective	
CIE	Côte d'Ivoire	Electricité	AA+	Stable	A1+	Stable	30/09/2017
IDT	Côte d'Ivoire	Distribution de Tabacs	Confidentiel				01/11/2016
Loyale Assurances SA	Côte d'Ivoire	Assurances IARD	BB-	Négative	C	Négative	Note expirée
Loyale Vie SA	Côte d'Ivoire	Assurances VIE	A-	Stable	A2	Stable	31/07/2017
OMNIUM	Mali	Fabrication et distribution de piles	BBB+	Stable	A3	Stable	30/06/2018
ONEP	Côte d'Ivoire	Promotion de l'accès à l'eau potable	BB-	Stable	B	Stable	30/09/2017
PAA	Côte d'Ivoire	Activités portuaires	A+	Stable	A1-	Stable	30/06/2017
PALMCI	Côte d'Ivoire	Produits de graine et d'huile de palme	A-	Stable	A1-	Stable	30/07/2017
PETRO IVOIRE	Côte d'Ivoire	Distribution Produits Pétroliers	A	Stable	A3	Stable	30/06/2017
PASP	Côte d'Ivoire	Service public des opérations portuaires	A	Stable	A2	Stable	30/05/2017
SHELTER AFRIQUE	Kenya	Banque	A	Stable	A1	Stable	30/06/2017
SIMAT	Côte d'Ivoire	Manutention et de Transit	Confidentiel				Note expirée
SIR	Côte d'Ivoire	Raffinage de pétrole brut	Confidentiel				Note expirée
SODECI	Côte d'Ivoire	Distribution Eau	AA-	Stable	A1-	Stable	30/09/2017
Ville de Dakar	Sénégal	Collectivité locale	BBB+	Stable	A3	Positive	Note expirée
CROWN SIEM CI	Côte d'Ivoire	Emballage métallique	BBB+	Stable	A3	Stable	31/07/2017
SICOGI	Côte d'Ivoire	Construction et de Gestion Immobilière	BBB	Stable	B	Stable	Note expirée
NESTLE CI	Côte d'Ivoire	Industrie Alimentaire	A-	Stable	A1-	Stable	31/10/2017
GuarantCo	Royaume-Uni	Garantie institutionnelle	AAA	Stable	A1+	Stable	30/06/2017
Commune du Plateau	Côte d'Ivoire	Collectivité locale	BBB-	Stable	A2	Stable	31/10/2017
CAMTEL	Cameroun	Télécommunication	BBB	Stable	A3	Stable	31/07/2016

**Notations Financières (2/3)**

Nom de la société	Pays	Secteur/activités	A long Terme		A court terme		Expiration de la note
			Dernière note	Perspective	Dernière note	Perspective	
AVENI – RE	Côte d'Ivoire	Réassurances	A-	Stable	A2	Stable	Note expirée
Emission de la ville de Dakar	Sénégal	Instrument Financier	A	Stable	A1	Stable	Note expirée
District d'Abidjan	Côte d'Ivoire	Collectivité locale	BBB-	Stable	B	Positive	30/11/2017
Fonds d'Entretien Routier (FER)	Côte d'Ivoire	Financement de l'entretien des infrastructures routières	A-	Positive	A2	Stable	Note expirée
Bank Of Africa – Benin	Benin	Secteur Bancaire	A+	Stable	A1	Stable	31/05/2018
Bank Of Africa – Burkina Faso	Burkina Faso	Secteur Bancaire	A	Stable	A1	Stable	31/05/2018
Bank Of Africa – Niger	Niger	Secteur Bancaire	A-	Stable	A2	Stable	31/05/2018
Bank Of Africa – Sénégal	Sénégal	Secteur Bancaire	A-	Stable	A2	Positive	31/05/2018
Bank Of Africa – Côte d'Ivoire	Côte d'Ivoire	Secteur Bancaire	A	Positive	A2	Stable	30/05/2018
Koffi & Diabaté Développement	Côte d'Ivoire	Construction	BBB+	Stable	A3	Stable	30/10/2017
Bank Of Africa – Mali	Mali	Secteur Bancaire	A-	Stable	A2	Stable	31/05/2018
Caisse Régionale de Refinancement Hypothécaire	UEMOA	Institution Financière	AA	Positive	A1+	Stable	30/06/2018
BERNABE	Côte d'Ivoire	Distribution de produits de quincaillerie, de matériel industriel, de produits métallurgiques et de matériaux de construction	A+	Stable	A1-	Positive	31/07/2017
Air Côte d'Ivoire	Côte d'Ivoire	Compagnie Aérienne	BBB+	Stable	A3	Stable	30/08/2017
Alios Finance	Côte d'Ivoire	Financement par crédit bail	BBB+	Stable	A1	Stable	31/07/2017
Etat de Côte d'Ivoire - Notation en monnaie locale	Côte d'Ivoire	Dettes souveraines	A-	Stable	A2	Stable	30/06/2017
Société Ivoirienne de Banque	Côte d'Ivoire	Secteur bancaire	A+	Stable	A1	Stable	28/02/2018
VIP NET	Côte d'Ivoire	Télécommunication	<b>Confidentiel</b>				Note expirée
ANSUT	Côte d'Ivoire	Télécommunication	<b>Confidentiel</b>				31/10/2017
DEKEL OIL	Côte d'Ivoire	Produits de graine et d'huile de palme	<b>Confidentiel</b>				31/10/2017
FICOGES	Côte d'Ivoire	Audit et Conseil	<b>Confidentiel</b>				31/10/2016
UIREVI	Côte d'Ivoire	Agriculture d'exportation	<b>Confidentiel</b>				31/07/2016
NSIA Banque	Côte d'Ivoire	Secteur Bancaire	<b>Confidentiel</b>				30/04/2018
Radiant Insurance Company	Rwanda	Assurance	<b>Confidentiel</b>				31/07/2017



**Notations Financières (3/3)**

Nom de la société	Pays	Secteur/activités	A long Terme		A court Terme		Expiration de la note
			Dernière note	Perspective	Dernière note	Perspective	
NSIA Assurance Gabon	Gabon	Assurance		<b>Confidentiel</b>			31/07/2017
NSIA Assurance VIE Côte d'Ivoire	Côte d'Ivoire	Assurance		<b>Confidentiel</b>			31/07/2017
NSIA Assurance Cote d'Ivoire	Côte d'Ivoire	Assurance		<b>Confidentiel</b>			30/06/2017
NSIA Assurance Guinée Bissau	Guinée Bissau	Assurance		<b>Confidentiel</b>			31/07/2017
NSIA Assurance Sénégal	Sénégal	Assurance		<b>Confidentiel</b>			30/06/2017
NSIA Assurance Vie Sénégal	Sénégal	Assurance		<b>Confidentiel</b>			31/07/2017
Société Equatoriale des Mines	Gabon	Activités minières		<b>Confidentiel</b>			31/12/2017
CI Energies	Côte d'Ivoire	Suivi du secteur de l'énergie et des travaux d'infrastructure électrique		<b>Confidentiel</b>			31/12/2017
Tropical Packaging	Côte d'Ivoire	Industrie métallique		<b>En cours d'élaboration</b>			
Tropical Distribution	Côte d'Ivoire	Distribution		<b>En cours d'élaboration</b>			
Côte d'Ivoire Céréales	Côte d'Ivoire	Transformation du maïs et du riz / Emission obligataire		<b>En cours d'élaboration</b>			
NSIA Assurance Togo	Togo	Assurance		<b>En cours d'élaboration</b>			
NSIA Assurance Vie Togo	Togo	Assurance		<b>En cours d'élaboration</b>			
NSIA Assurance Benin	Benin	Assurance		<b>En cours d'élaboration</b>			
NSIA Assurance Vie Benin	Benin	Assurance		<b>En cours d'élaboration</b>			
Ecobank Côte d'Ivoire	Côte d'Ivoire	Secteur bancaire		<b>En cours d'élaboration</b>			

**Obligations Corporates**

	Quantité	Cours de référence	Cours précédent	Coupon d'intérêt	Echéance
BOA BURKINA F. 6.25% 2012-2017	4	10000	10000	587,5	11-oct
BOA - CI 6.25% 2012-2017		10000	10000	612,5	11-oct
BOA NIGER 6.25% 2012-2017		9250	9250	587,5	11-oct
BOA SENEGAL 6.50% 2012-2017		10000	10000	611	11-oct
ORAGROUP 6.75% 2013-2019	89	10000	10000	337,5	04 juin/ 04 déc
SHELTER AFRIQUE 6.6% 2014-2021		8000	8000	327,29	28 fév. / 28 août
SIFCA 6.90% 2013-2021		10 000	10 000	676,2	08-août

**Obligations d'Entités Régionales**

	Quantité	Cours de référence	Cours précédent	Coupon d'intérêt	Echéance
BHB 6.25% 2012-2017		10 000	10 000	587,5	11-oct
BIDC 6.75 % 2010-2017	4	10000	10000	336,58	04 avr/ 04 oct
BIDC-EBID 6.50% 2014-2021		10000	10000	325	28 avr/ 28 sep
BOAD 5.95% 2012-2019	6	10000	10000	595	06-mars
BOAD 5.95% 2014-2021	13	10000	10000	260,82	26-déc
CRRH-UEMOA 6.10% 2012-2022		10 000	10 000	305	13 fév / 13 août
CRRH-UEMOA 6.10% 2012-2024		10 000	10 000	305	17 janv / 17 juil
CRRH-UEMOA 6% 2013-2023		10 000	10 000	300	26 avril / 26 oct
CRRH-UEMOA 6% 2014-2024		9 999	9 999	300	30 juin / 30 déc
CRRH-UEMOA 5,85% 2015-2025		10 000	10 000	290,9	04 janv / 04 juil
CRRH-UEMOA 5,85% 2016-2026		10 000	10 000	290,9	03 janv / 03 juil

**Obligations d'Etat**

	Quantité	Cours de référence	Cours précédent	Coupon d'intérêt	Echéance
ETAT MALI 6,20% 2016-2023	60	10000	10000	620	23-mai
ETAT SENEGAL 6.5% 2014-2021	100	5999	5999	325	27 mai/27 nov
ETAT SENEGAL 6.70% 2012-2019		10000	10000	670	14-déc
ETAT SENEGAL 6.50% 2013-2023		9000	9000	325	29 janv / 29 juil
ETAT SENEGAL 6.30% 2015-2025	40000	10000	10000	313,28	25 mai / 25 nov
TPBF 6.50% 2013-2020		9900	9900	325	29 mai / 29 nov
TPBJ 6.50% 2017-2027	50	10000	10000	650	07-avr
TPCI 7% 2010-2017		10400	10400	700	01-oct
TPCI 6.50% 2012-2017		10000	10000	650	19-sept
TPCI 6.30% 2013-2018	23	10000	10025	315	03 juin / 03 dec
TPCI 6.55% 2014-2022	23	10000	10000	655	20-mai
TPCI 5.85% 2014-2021		10000	10000	292,5	19 juin / 19 dec
TPCI 3% 2014-2024		10000	10000	150	19 juin / 19 dec.
TPCI 5,99% 2015-2025		10000	10000	599	14-mai
TPCI 5,85% 2015-2022		10000	10000	599	05 avr/05 oct
TPCI 6% 2016-2028	54	10000	10000	600	08-avr
TPCI 5.90% 2016-2026	3	10000	10000	590	15-juin
TPCI 5.90% 2016-2026		10 000	10 000	590	17-nov
TPCI 6.25% 2017-2029		10 000	10 000	312,5	31 mars / 30 sep.
SUKUK ETAT DE COTE D'IVOIRE 5,75% 2015-2020		10 000	10 000	292,292	28 juin/28 déc
SUKUK ETAT DE COTE D'IVOIRE 5,75% 2016-2023		10 000	10 000	289,097	7 sept/7 mars
SUKUK ETAT DU SENEGAL 6,25% 2014-2018		10 000	10 000	321,181	18 juil/18 janv
SUKUK ETAT DU SENEGAL 6% 2016-2026		10 001	10 001	306,667	26 juil/26 janv
SUKUK ETAT DU TOGO 6,5% 2016-2026		10 000	10 000	0	17 août/17 fév



**Bloomfield Investment Corporation**

06 BP 1888 Abidjan 06

Tel: (225) 20 215 747 / (225) 20 215 749

Fax: (225) 20 215 751