

# Rapport d'Analyse Boursière

Bloomfield Intelligence

Semaine 31 – du 30 Juillet au 03 Août 2018

(Source BRVM)

Bloomfield Investment Corporation est une agence de notation panafricaine spécialisée dans l'évaluation du risque de crédit. Basée à Abidjan, avec une représentation à Douala et à Kigali, l'agence intervient principalement en Afrique.

**Agrément** UEMOA AN-001/2012  
RWANDA ref/CMA/July/3047/2015

**Siège Social** Plateau, Tour BIAO-CI, 15<sup>ème</sup> étage,  
Abidjan - Côte d'Ivoire

**Site web** [www.bloomfield-investment.com](http://www.bloomfield-investment.com)

Suivez-nous sur le WEB



**BRVM 10** ↓ -2,25% **196,72**

**BRVM COMPOSITE** ↓ -1,48% **210,24**

**Sociétés Cotées** 45

	Evol	Valeur
Per moyen *	↑	13,1
Rendement moyen / action *	↓	5,9%
Capitalisation boursière (Mds FCFA)	↓	5 913
Volume transigé (actions)		715 478
Volume transigé (obligations)		6 047
Valeur transigée (actions)		3 144 056 242
Valeur transigée (obligations)		59 887 954

\* Calcul sur la base des dernières informations financières publiées sans prise en compte des sociétés en liquidation

## Marché des Actions

### Les Plus Performants

	Cours	Evol%	Vol	Val (000)	PER	R/A
NEI-CEDA CI	200	<b>11,11%</b>	7 267	1 401	5,1	4,5%
SUCRIVOIRE	1 150	<b>10,58%</b>	8 833	9 750	7,2	11,9%
BANK OF AFRICA BF	5 200	<b>6,12%</b>	2 773	13 588	9,2	6,9%
SICOR CI	3 500	<b>6,06%</b>	25	83	3,8	0,0%

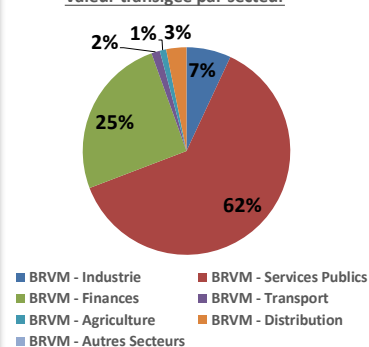
### Les Moins Performants

	Cours	Evol%	Vol	Val (000)	PER	R/A
ECOBANK TRANS. INCORP. TG	21	<b>-8,70%</b>	272 502	5 943	5,9	5,8%
SAPH CI	3 050	<b>-7,58%</b>	1 285	4 185	6,1	0,0%
TOTAL SN	1 450	<b>-6,45%</b>	4 440	6 578	N/A	3,1%
SERVAIR ABIDJAN CI	1 400	<b>-6,04%</b>	1 459	2 061	15,4	3,6%

### Indices Sectoriels

	Nb Sociétés	Valeur	Evol%	Evol YTD	Volume	Valeur Transigée (Mds FCFA)	PER moyen	R/A moyen
BRVM - Industrie	12	76,46	<b>0,47%</b>	-24,88%	129 794	219	19,45	8,6%
BRVM - Services Publics	4	625,76	<b>-0,92%</b>	-5,95%	117 932	1 957	18,8	6,3%
BRVM - Finances	14	77,97	<b>-2,15%</b>	-8,67%	381 253	796	8,14	6,5%
BRVM - Transport	2	774,11	<b>-1,40%</b>	-33,10%	14 087	42	13,25	5,7%
BRVM - Agriculture	5	145,16	<b>-2,73%</b>	-21,97%	15 750	32	9,28	9,7%
BRVM - Distribution	7	307,57	<b>-2,37%</b>	-4,41%	55 579	99	17,45	4,8%
BRVM - Autres Secteurs	1	401,10	<b>1,59%</b>	80,59%	1 083	0	4,98	0,0%

Valeur transigée par secteur



### L'Evolution du Marché

La BRVM termine cette semaine en baisse en affichant 196,72 points pour l'indice BRVM 10 (-2,25%) et 210,24 points pour l'indice BRVM Composite (-1,48%). La capitalisation boursière du marché des actions s'établit à 5 913 milliards FCFA. Les transactions en valeur du marché des actions s'établissent à 3,1 milliards FCFA en fin de semaine, portées principalement par les secteur des « Services Publics » (62%) et des « Finances » (25%). Le titre NEI CEDA CI réalise la plus importante progression du marché avec un gain de 11,11%, tandis que le titre ECOBANK TRANS. INCORP TG affiche la plus forte baisse avec une chute de 8,7%. Sur le marché des matières premières, les cours du cacao enregistrent une baisse significative (-7,44% à Londres et -8,11% à New York) en une semaine tandis que les cours du caoutchouc et de l'huile de palme terminent la semaine en hausse (respectivement +0,25% et +0,65%).

## L'opinion du Chef Economiste [le titre BOA CI]

En 2017, la filiale ivoirienne du groupe Bank Of Africa a réalisé un PNB en hausse 4,9% et un résultat net en progression de 6,9%. Selon le rapport d'activité du premier trimestre 2018, elle a de nouveau enregistré de bonnes performances financières relativement au premier trimestre 2017 : un PNB et un résultat net en hausse, respectivement, de 17,11% et de 27,82%. La publication de ces résultats (annuel 2017 et du 1<sup>er</sup> trimestre 2018), successivement, au cours des 10 derniers jours du mois d'avril n'ont toutefois pas empêché la poursuite de la baisse du cours de l'action BOA CI sur le marché boursier, passant de 5 400 FCFA le 14 mars à 3 600 FCFA le 16 mai 2018. La perspective du paiement de dividende au titre de l'exercice 2017 (en hausse relativement à celui payé au titre de l'exercice 2016 de 8%) a contribué à la remontée (+27,77%) du cours jusqu'à quasiment la veille du paiement effectif, le 06 juin. Depuis cette date, l'évolution du cours du titre est assez volatile, oscillant entre 4 100 FCFA et 4 495 FCFA. L'appui du groupe dans la migration des nouvelles normes et le renforcement de la gestion de risques opérationnels sont des atouts importants pour le développement de BOA CI. Les perspectives de hausse de la marge d'intérêt et le potentiel qu'offre le marché des PME laissent entrevoir une amélioration des performances de l'entreprise, malgré un environnement très concurrentiel. Il n'en demeure pas moins que l'amélioration du niveau de la profitabilité qui en découle devrait se ressentir sur les dividendes de sorte à attiser l'appétit des investisseurs.

## News BRVM Corporates

□ **[BRVM]** : La BRVM a publié une décision portant sur les critères, modalités et procédures de sélection des entreprises pour le programme Elite BRVM Lounge. Les critères sont les suivants : avoir un chiffre d'affaires supérieur à 500 millions de FCFA et en augmentation par rapport à l'année précédente, avoir un ratio résultat d'exploitation / chiffre d'affaires supérieur à 5% ou un ratio EBE / chiffre d'affaires supérieur à 10%, et avoir un ratio dettes nettes / excédent brut d'exploitation inférieur à 4.

□ **[ONATEL]** : L'Office National des Télécommunications du Burkina Faso procédera au fractionnement de ses actions le 29 août 2018, avec un rapport de deux actions nouvelles pour une ancienne. La valeur nominale de l'action passera de 1 000 FCFA à 500 FCFA et le nombre d'actions augmentera de 34 000 000 à 68 000 000.

□ **[CFAO MOTORS CI]** : Dans un communiqué publié le 31 juillet 2018, CFAO Motors Côte d'Ivoire a annoncé l'effectivité de la décision prise, lors de l'AG du 29 septembre 2017, de la fusion absorption simplifiée de CFAO Equipment CI par CFAO Motors CI. Le capital social de CFAO Equipment CI est détenu à 100% par CFAO Motors CI. Cette opération n'a pas entraîné une augmentation de capital ou l'émission de nouvelles valeurs mobilières au niveau de CFAO Motors CI. Les actions de CFAO Equipment CI détenues par CFAO Motors CI ont été annulées. Cette fusion a entraîné un mali de fusion pour CFAO Motors CI de 92 120 FCFA.

## News Marché

□ **[AFRIQUE AUSTRALE]** : Les capital-investisseurs de l'Afrique australe ont plus que doublé leurs investissements, selon une enquête de l'Association des sociétés de capital-risque et de capital-investissement de l'Afrique australe (SAVCA). L'enquête a révélé que les sociétés de capital-investissement en Afrique australe ont investi au total 31,3 milliards de rands (environ 2,35 milliards USD) en 2017, soit une augmentation de 102% par rapport aux 15,5 milliards de rands (1,17 milliard USD) l'année précédente et bien au-dessus de la moyenne de 14,7 milliards rands (1,11 milliard USD) au cours des 10 dernières années. Par ailleurs, le taux de pénétration du capital-investissement en Afrique du Sud a atteint 0,7% du PIB en 2017, ce qui est considérable par rapport aux autres économies en développement (0,06% pour le Nigéria ; 0,05% pour le Mexique et 0,1% pour le Brésil). L'enquête de SAVCA a été menée auprès de 47 gestionnaires de fonds, représentant un total de 80 fonds, tous mandatés pour investir en Afrique australe et sur d'autres marchés africains spécifiques.

□ **[MOZAMBIQUE]** : Selon un communiqué du FMI, l'économie mozambicaine se redresse progressivement. Le taux de croissance économique a atteint 3,75% en 2017 (soit 0,75 point de pourcentage au-dessus des projections), soutenu par une reprise plus forte que prévu du secteur agricole et une hausse significative de la production minière. Les bonnes performances à l'exportation et la faible croissance des importations ont contribué à réduire le déficit du compte courant extérieur, favorisant une importante accumulation des réserves de change qui, à fin juin 2018, permettaient de couvrir environ 6,7 mois d'importations. La croissance économique devrait se situer entre 3,5% et 4% en 2018, puis entre 4% et 4,5% en 2019. L'inflation devrait rester faible à 6,5% en 2018 et ralentir à 5,5% en 2019.

**Marché des Actions**
**Secteur Industrie**

	Cours référence	Evol%	Vol	Val (000)	PER	R/A	Ratio marge nette	ROE
SICABLE CI	1 445	1,05%	1123	1 561	8,73	6,92%	7,4%	21,5%
FILTISAC CI	3 500	2,94%	4219	14 893	19,81	16,04%	5,4%	22,1%
NEI-CEDA CI	200	11,11%	7267	1 401	5,05	N/A	8,3%	N/A
NESTLE CI	2 200	-4,35%	113	255	N/A	N/A	-2,9%	N/A
CROWN SIEM CI	13 590	4,54%	29	393	57,22	4,98%	0,8%	2,9%
AIR LIQUIDE CI	495	5,32%	36212	17 384	N/A	12,73%	0,9%	2,1%
SOLIBRA CI	60 760	1,27%	71	4 339	23,53	3,82%	2,2%	4,1%
SMB CI	20 400	0,12%	162	3 263	5,3	N/A	8,3%	N/A
SITAB CI	2 000	0,00%	72658	145 311	N/A	10,31%	-6,9%	N/A
TRITURAF CI-Ste en Liquidation	490	0,00%	N/A	N/A	N/A	N/A	N/A	N/A
UNILEVER CI	12 800	2,40%	522	6 671	N/A	N/A	-12,8%	40,1%
UNIWAX CI	3 195	-0,16%	7418	23 161	16,52	5,44%	10,7%	18,1%

**Secteur Services Publics**

	Cours référence	Evol%	Vol	Val (000)	PER	R/A	Ratio marge nette	ROE
CIE CI	1 500	-2,91%	10974	16 723	42,28	2,13%	0,3%	7,2%
ONATEL BF	7 900	-0,88%	24407	193 220	9,5	9,21%	17,4%	36,6%
SODE CI	3 895	-0,13%	1052	4 088	12,88	6,93%	3,0%	N/A
SONATEL SN	21 365	-0,86%	81499	1 742 993	10,57	7,02%	17,7%	24,3%

**Secteur Finances**

	Cours référence	Evol%	Vol	Val (000)	PER	R/A	Ratio marge nette	ROE
BICI CI	5 990	-1,80%	1959	11 846	10,75	3,57%	34,1%	23,0%
BANK OF AFRICA BN	5 090	-3,87%	1727	8 690	6,92	8,00%	11,5%	17,8%
BANK OF AFRICA BF	5 200	6,12%	2773	13 588	7,6	6,88%	39,7%	34,5%
BANK OF AFRICA CI	4 285	1,06%	3149	13 542	7,9	6,88%	18,9%	27,1%
BANK OF AFRICA M	3 060	-1,29%	4630	14 119	6,28	9,48%	23,6%	26,4%
BANK OF AFRICA NG	4 495	-0,99%	7041	31 501	8,02	8,43%	27,5%	23,9%
BANK OF AFRICA S	2 450	0,41%	15995	39 384	5,81	6,53%	10,5%	14,6%
CORIS BANK INTERNATIONAL BF	8 290	-0,12%	2910	23 675	13,55	4,05%	48,9%	15,7%
ECOBANK CÔTE D'IVOIRE	23 800	-0,83%	7562	178 941	9,87	7,75%	32,7%	N/A
ECOBANK TRANS. INCORP. TG	21	-8,70%	272502	5 943	2,99	5,75%	-52,1%	5,8%
NSIA BANQUE CI	8 000	-4,71%	10362	83 000	9,49	5,83%	30,4%	N/A
SAFCA CI	5 740	0,00%	N/A	N/A	N/A	N/A	-1,7%	N/A
SGB CI	11 785	-1,71%	25353	289 664	9,25	4,96%	30,3%	34,6%
SOCIETE IVOIRIENNE DE BANQUE CI	3 300	3,29%	25290	82 147	7,32	5,73%	33,7%	28,7%

**Secteur Distribution**

	Cours référence	Evol%	Vol	Val (000)	PER	R/A	Ratio marge nette	ROE
SERVAIR ABIDJAN CI	1 400	-6,04%	1459	2 061	15,39	7,07%	7,4%	26,1%
BERNABE CI	2 550	4,08%	8766	22 389	7,96	2,47%	5,4%	19,0%
CFAO CI	680	-4,23%	2188	1 526	30,32	1,46%	6,3%	19,3%
TRACTAFRIC MOTORS CI	140 000	0,00%	N/A	N/A	32,81	9,64%	1,3%	7,7%
VIVO ENERGY CI	1 000	0,00%	7328	7 340	12,59	4,29%	1,6%	22,5%
TOTAL CI	1 935	-0,77%	31398	58 777	11,69	5,01%	2,9%	30,6%
TOTAL SN	1 450	-6,45%	4440	6 578	11,36	3,88%	0,0%	-0,3%

**Secteur Transport**

	Cours référence	Evol%	Vol	Val (000)	PER	R/A	Ratio marge nette	ROE
BOLLORE AFRICA LOGISTICS CI	3 200	-1,39%	14037	41 493	13,25	5,63%	14,6%	4,8%
MOVIS CI	2 840	-2,07%	50	142	N/A	0,00%	-11,7%	89,8%

**Marché des Actions**
**Secteur Agriculture**

	Cours référence	Evol%	Vol	Val (000)	PER	R/A	Ratio marge nette	ROE
PALM CI	3 200	0,16%	1491	4 689	5,68	3,76%	6,5%	10,7%
SUCRIVOIRE	1 150	10,58%	8833	9 750	7,16	11,93%	5,6%	6,4%
SICOR CI	3 500	6,06%	25	83	20,88	N/A	28,4%	30,5%
SOGB CI	3 200	-3,03%	4116	12 994	6,63	13,5%	11,0%	11,0%
SAPH CI	3 050	-7,58%	1285	4 185	6,06	N/A	8,5%	19,4%

**Autres Secteurs**

	Cours référence	Evol%	Vol	Val (000)	PER	R/A	Ratio marge nette	ROE
SETAO CI	325	1,56%	1083	352	4,98	0,00%	24,8%	-70,3%

**Autres Marchés**
**Devises \***

	Cours	Evol
USD / XOF	566,57	0,40%
GBP / XOF	736,85	-0,22%
EUR / XOF	655,96	0,00%
JPY / XOF	5,07	-0,05%
CNY / XOF	82,44	-0,12%
ZAR / XOF	42,12	-1,06%
NGN / XOF	1,57	0,85%
EGP / XOF	31,70	0,53%
KES / XOF	5,65	0,42%

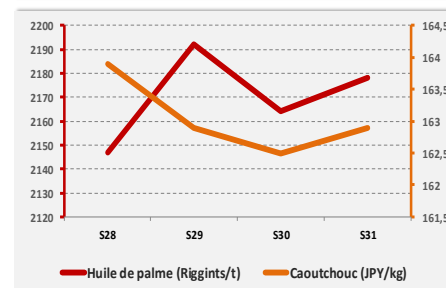
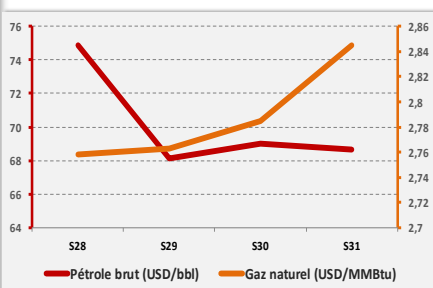
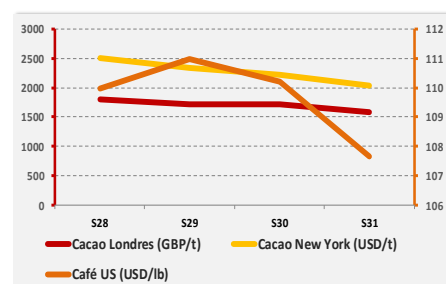
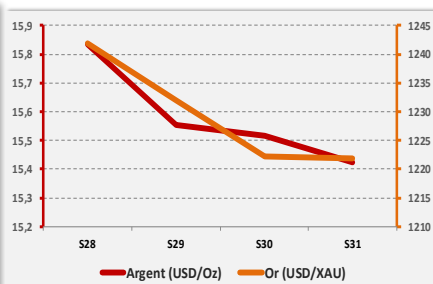
**Marchés Financiers Africains**

Johannesburg Stock Exchange	ALL SHARE INDEX	↓	-0,25%	3 497,05
Nairobi Stock Exchange	NSE ALL SHARE INDEX	↓	-0,75%	171,17
Nigerian Stock Exchange	ALL SHARE INDEX	↓	-0,37%	36 499,67
Egyptian Exchange	EGX 100 INDEX	↑	2,27%	1 942,46
Casablanca Stock Exchange	MOROCCAN ALL SHARE INDEX	↓	-0,04%	11 732,55

\* Évolution hebdomadaire du cours moyen (arrêté la veille de la clôture de la bourse)

**Matières Premières**

	Cours	Evol
Argent (USD/Oz)	15,4	-0,58%
Or (USD/XAU)	1 221,9	-0,02%
Gaz naturel (USD/MMBtu)	2,8	2,15%
Pétrole brut (USD/bbl)	68,7	-0,54%
Cacao Londres (GBP/t)	1 585,0	-7,44%
Cacao New York (USD/t)	2 039,5	-8,11%
Café US (USD/lb)	107,7	-2,31%
Caoutchouc (JPY/kg)	162,9	0,25%
Huile de palme (Riggints/t)	2 178,0	0,65%



**Notations Financières (1/3)**

Nom de la société	Pays	Secteur/activités	A long Terme		A court terme		Date d'expiration de la note
			Note	Perspective	Note	Perspective	
Air Côte d'Ivoire	Côte d'Ivoire	Compagnie Aérienne	BBB+	Stable	A3	Stable	Note expirée
Alios Finance	Côte d'Ivoire	Financement par crédit bail	BBB+	Stable	A1	Stable	31/08/2018
ANSUT	Côte d'Ivoire	Télécommunication	Confidentiel				31/10/2018
AVENI - RE	Côte d'Ivoire	Réassurances	A-	Stable	A2	Stable	Note expirée
Bank Of Africa - Benin	Benin	Secteur Bancaire	A+	Stable	A1	Stable	30/04/2019
Bank Of Africa - Burkina Faso	Burkina Faso	Secteur Bancaire	A	Stable	A1	Stable	31/05/2019
Bank Of Africa - Côte d'Ivoire	Côte d'Ivoire	Secteur Bancaire	A	Positive	A2	Stable	30/04/2019
Bank Of Africa - Mali	Mali	Secteur Bancaire	A-	Stable	A2	Stable	31/05/2018
Bank Of Africa - Niger	Niger	Secteur Bancaire	A-	Stable	A2	Stable	31/05/2019
Bank Of Africa - Sénégal	Sénégal	Secteur Bancaire	A-	Stable	A2	Stable	31/05/2019
Bank Of Africa - West Africa	Côte d'Ivoire	Activités de holding	Confidentiel				31/05/2019
BERNABE	Côte d'Ivoire	Distribution de produits de quincaillerie, de matériel industriel, de produits métallurgiques et de matériaux de construction	A+	Stable	A1	Stable	31/07/2018
Caisse Régionale de Refinancement Hypothécaire	UEMOA	Institution financière	AA	Positive	A1+	Stable	30/06/2018
CAMTEL	Cameroun	Télécommunication	Confidentiel				31/08/2018
CI Energies	Côte d'Ivoire	Suivi du secteur de l'énergie et des travaux d'infrastructure électrique	En cours de réévaluation				
CIE	Côte d'Ivoire	Electricité	AA+	Stable	A1+	Stable	31/08/2018
Commune du Plateau	Côte d'Ivoire	Collectivité locale	BBB-	Stable	A2	Stable	Note expirée
Côte d'Ivoire Céréales	Côte d'Ivoire	Transformation du maïs et du riz / Emission obligataire	Confidentiel				Note expirée
CROWN SIEM CI	Côte d'Ivoire	Emballage métallique	BBB+	Stable	A3	Stable	30/06/2018
DEKEL OIL	Côte d'Ivoire	Produits de graine et d'huile de palme	Confidentiel				31/08/2018
District d'Abidjan	Côte d'Ivoire	Collectivité locale	BBB	Stable	B	Stable	31/10/2018
Ecobank Côte d'Ivoire	Côte d'Ivoire	Secteur bancaire	AA-	Stable	A1	Stable	31/03/2019
Emission de la ville de Dakar	Sénégal	Instrument Financier	A	Stable	A1	Stable	Note expirée
Etat de Côte d'Ivoire - Notation en monnaie locale	Côte d'Ivoire	Dette souveraine	A-	Stable	A2	Stable	30/06/2018
FCTC Energie 5%	Côte d'Ivoire	Titrisation	Confidentiel				
FICOGES	Côte d'Ivoire	Audit et Conseil	Confidentiel				Note expirée

## Notations Financières (2/3)

Nom de la société	Pays	Secteur/activités	A long Terme		A court terme		Date d'expiration de la note
			Note	Perspective	Note	Perspective	
Fonds d'Entretien Routier (FER)	Côte d'Ivoire	Financement de l'entretien des infrastructures routières	A-	Positive	A2	Stable	Note expirée
GuarantCo	Royaume-Uni	Garantie institutionnelle	AAA	Stable	A1	Stable	31/05/2018
IDT	Côte d'Ivoire	Distribution de Tabacs	Confidentiel				Note expirée
Koffi & Diabaté Développement	Côte d'Ivoire	Construction	BBB+	Stable	A3	Stable	Note expirée
Loyale Assurances SA	Côte d'Ivoire	Assurances IARD	BB-	Négative	C	Négative	Note expirée
Loyale Vie SA	Côte d'Ivoire	Assurances VIE	A-	Stable	A2	Stable	31/07/2018
NESTLE CI	Côte d'Ivoire	Industrie Alimentaire	A-	Stable	A1-	Stable	30/09/2018
NSIA Assurance Benin	Bénin	Assurance	Confidentiel				31/07/2018
NSIA Assurance Cote d'Ivoire	Côte d'Ivoire	Assurance	Confidentiel				31/05/2018
NSIA Assurance Gabon	Gabon	Assurance	Confidentiel				30/06/2018
NSIA Assurance Guinée Bissau	Guinée Bissau	Assurance	Confidentiel				30/06/2018
NSIA Assurance Sénégal	Sénégal	Assurance	Confidentiel				30/06/2018
NSIA Assurance Togo	Togo	Assurance	Confidentiel				30/06/2018
NSIA Assurance Vie Benin	Benin	Assurance	Confidentiel				31/07/2018
NSIA Assurance VIE Côte d'Ivoire	Côte d'Ivoire	Assurance	Confidentiel				30/06/2018
NSIA Assurance Vie Sénégal	Sénégal	Assurance	Confidentiel				31/07/2018
NSIA Assurance Vie Togo	Togo	Assurance	Confidentiel				30/06/2018
NSIA Banque	Côte d'Ivoire	Secteur Bancaire	A+	Stable	A1	Stable	30/04/2019
OMNIUM	Mali	Fabrication et distribution de piles	BBB+	Stable	A3	Stable	30/06/2018
ONEP	Côte d'Ivoire	Promotion de l'accès à l'eau potable	Confidentiel				31/07/2018
ORAGROUP	Togo	Activités de holding financières	Confidentiel				30/04/2019
PAA	Côte d'Ivoire	Activités portuaires	A+	Stable	A1-	Stable	31/07/2018
PALMCI	Côte d'Ivoire	Produits de graine et d'huile de palme	A-	Stable	A1-	Positive	30/06/2018
PASP	Côte d'Ivoire	Service public des opérations portuaires	A	Positive	A2	Positive	30/06/2018
PETRO IVOIRE	Côte d'Ivoire	Distribution Produits Pétroliers	A	Stable	A3	Stable	30/06/2018
Radiant Insurance Company	Rwanda	Assurance	Confidentiel				Note expirée
SENELEC	Sénégal	Production, distribution, importation et exportation de l'électricité	AA-	Stable	A1-	Stable	31/10/2018



**Notations Financières (3/3)**

Nom de la société	Pays	Secteur/activités	A long Terme		A court terme		Date d'expiration de la note
			Note	Perspective	Note	Perspective	
SHELTER AFRIQUE	Kenya	Banque	BBB+	Stable	A3	Négative	30/06/2018
SICOGI	Côte d'Ivoire	Construction et de Gestion Immobilière	Confidentiel				Note expirée
SIMAT	Côte d'Ivoire	Manutention et de Transit	Confidentiel				Note expirée
SIR	Côte d'Ivoire	Raffinage de pétrole brut	Confidentiel				Note expirée
Société Equatoriale des Mines	Gabon	Activités minières	Confidentiel				Note expirée
Société Ivoirienne de Banque	Côte d'Ivoire	Secteur bancaire	A+	Positive	A1	Stable	30/04/2019
SODECI	Côte d'Ivoire	Distribution Eau	AA-	Stable	A1-	Stable	31/08/2018
Tropical Distribution	Côte d'Ivoire	Distribution	Confidentiel				Note expirée
Tropical Packaging	Côte d'Ivoire	Industrie métallique	Confidentiel				Note expirée
UIREVI	Côte d'Ivoire	Agriculture d'exportation	Confidentiel				Note expirée
Ville de Dakar	Sénégal	Collectivité locale	BBB+	Stable	A3	Positive	Note expirée
VIP NET	Côte d'Ivoire	Télécommunication	Confidentiel				Note expirée

**Marché des Obligations**
**Obligations Corporates**

	Quantité	Cours de référence	Cours précédent	Coupon d'intérêt	Echéance
ORAGROUP 6.75% 2013-2019		10 000	10 000	337,5	04 juin/ 04 déc
SIFCA 6.90% 2013-2021		10000	10000	676,2	08-août
SHELTER AFRIQUE 6.6% 2014-2021	30	5994	6000	327,29	28 fév. / 28 août

**Obligations d'Entités Régionales**

	Quantité	Cours de référence	Cours précédent	Coupon d'intérêt	Echéance
BIDC-EBID 6.50% 2014-2021	86	10000	10000	325	28 avr/ 28 sep
BIDC-EBID 6.10% 2017-2027		10000	10000	610	16-juin
BOAD 5.95% 2012-2019		10000	10000	595	06-mars
BOAD 5.95% 2014-2021		10000	10000	260,82	26-déc
CRRH-UEMOA 6.10% 2012-2022		10000	10000	305	13 fév / 13 août
CRRH-UEMOA 6.10% 2012-2024		10000	10000	305	17 janv / 17 juil
CRRH-UEMOA 6% 2013-2023		10000	10000	300	26 avril / 26 oct
CRRH-UEMOA 6% 2014-2024		9950	9950	300	30 juin / 30 déc
CRRH-UEMOA 5,85% 2015-2025		10000	10000	290,9	04 janv / 04 juil
CRRH-UEMOA 5,85% 2016-2026		10000	10000	290,9	03 janv / 03 juil
CRRH-UEMOA 5,95% 2017-2019	43	9583	9583	297,5	17-mai

**Obligations d'Etat**

	Quantité	Cours de référence	Cours précédent	Coupon d'intérêt	Echéance
ETAT DU MALI 6,20% 2016-2023		8333	8333	620	23-mai
ETAT DU MALI 6,50% 2017-2024	20	10000	10000	650	20-avr
ETAT SENEGAL 6.70% 2012-2019		4000	4000	670	14-déc
ETAT SENEGAL 6.50% 2013-2023		10000	10000	325	29 janv / 29 juil
ETAT SENEGAL 6.5% 2014-2021	1	7000	7000	325	27 mai/27 nov
ETAT SENEGAL 6.30% 2015-2025		10000	10000	313,28	25 mai / 25 nov
TPBF 6.50% 2013-2020		10000	10000	325	29 mai / 29 nov
TPBF 6.50% 2017-2027		9950	9950	322,33	31 janv / 31 juil
TPBF 6,50% 2017-2024		10000	10000	325	29-déc
TPBJ 6.50% 2017-2027	187	9995	10000	650	07-avr
TPCI 6.30% 2013-2018		10000	10000	315	03 juin / 03 dec
TPCI 6.55% 2014-2022		10000	10000	655	20-mai
TPCI 3% 2014-2024		10000	10000	150	19 juin / 19 dec.
TPCI 5.85% 2014-2021		10000	10000	292,5	19 juin / 19 dec
TPCI 5,99% 2015-2025		10000	10000	599	14-mai
TPCI 5,85% 2015-2022		10000	10000	599	05 avr/05 oct
TPCI 6% 2016-2028		10000	10000	600	08-avr
TPCI 5.90% 2016-2026		10000	10000	590	15-juin
TPCI 5.90% 2016-2026		10000	10000	590	17-nov
TPCI 6.25% 2017-2029		10000	10000	312,5	31 mars / 30 sep.
TPCI 5,95% 2017-2024 A	2200	9800	9800	297,5	24-oct
TPCI 5,95% 2017-2024 B		10000	10000	297,5	10-nov
TPTG 6,90% 2018-2023	3480	10000	10000	213,48	26-juil
SUKUK ETAT DE COTE D'IVOIRE 5,75% 2015-2020		10 000	10 000	292,292	28 juin/28 déc
SUKUK ETAT DE COTE D'IVOIRE 5,75% 2016-2023		10 000	10 000	289,097	7 sept/7 mars
SUKUK ETAT DU SENEGAL 6% 2016-2026		9 950	9 950	306,667	26 juil/26 janv
SUKUK ETAT DU TOGO 6,5% 2016-2026		10 000	10 000	0	17 août/17 fév



**Bloomfield Investment Corporation**

06 BP 1888 Abidjan 06

Tel: (225) 20 215 747 / (225) 20 215 749

Fax: (225) 20 215 751