

Rapport d'Analyse Boursière

Bloomfield Intelligence

Semaine 31 – du 27 juillet au 30 juillet 2020

(Source BRVM)

Bloomfield Investment Corporation est une agence de notation panafricaine spécialisée dans l'évaluation du risque de crédit. Basée à Abidjan, avec une représentation à Douala et à Kigali, l'agence intervient principalement en Afrique.

Agrément UEMOA AN-001/2012
RWANDA ref/CMA/July/3047/2015

Siège Social Cocody Riviera 3 – Rue E104.
Abidjan - Cote d'Ivoire

Site web www.bloomfield-investment.com

Suivez-nous sur le WEB



BRVM 10	↓	-0,84%	118,72
BRVM COMPOSITE	↑	0,11%	128,61

Sociétés Cotées		46
	Evol	Valeur
Per moyen *	↓	13,32
Rendement moyen / action *	↑	9,75%
Capitalisation boursière (Mds FCFA)	↓	3 859
Volume transigé (actions)		335 767
Volume transigé (obligations)		21 186
Valeur transigée (actions)		1 928 231 139
Valeur transigée (obligations)		211 675 064

* Calcul sur la base des dernières informations financières publiées sans prise en compte des sociétés en liquidation

Marché des Actions

Les Plus Performants

	Cours	Evol%	Vol	Val (000)	PER	R/A
TOTAL CI	1 370	14,17%	6 621	8 302	8,3	7,9%
NSIA BANQUE CI	3 600	10,77%	2 163	7 373	6,1	2,2%
BANK OF AFRICA CI	3 000	9,09%	5 233	14 560	4,2	10,5%
BANK OF AFRICA S	1 405	8,08%	64 045	89 175	3,7	11,5%

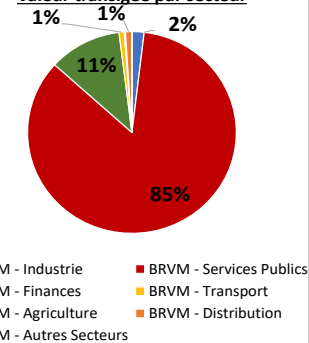
Les Moins Performants

	Cours	Evol%	Vol	Val (000)	PER	R/A
SOGB CI	1500	-10,98%	1266	1908,65	3,1	7,2%
CROWN SIEM CI	160	-8,57%	2364	389,86	5,8	N/A
CIE CI	1175	-8,56%	8138	9934,43	10,9	8,2%
AIR LIQUIDE CI	225	-8,16%	247	54,46	N/A	N/A

Indices Sectoriels

	Nb Sociétés	Valeur	Evol%	Evol YTD	Volume	Valeur Transigée (M FCFA)	PER moyen	R/A moyen
BRVM - Industrie	12	33,52	-0,68%	-10,76%	37 427	36	52,9	12%
BRVM - Services Publics	4	370,55	-1,31%	-24,60%	151 361	1 636	8,1	10%
BRVM - Finances	16	52,39	1,04%	-11,91%	110 980	218	6,0	10%
BRVM - Transport	2	319,03	-0,08%	-13,01%	12 000	16	7,5	14%
BRVM - Agriculture	5	57,27	-4,96%	-33,18%	3 668	3	5,3	13%
BRVM - Distribution	7	213,54	4,53%	-16,95%	20 231	19	10,3	9%
BRVM - Autres Secteurs	1	246,78	-2,44%	-23,08%	100	0	3,1	N/A

Valeur transigée par secteur



L'Evolution du Marché

La BRVM termine cette semaine en affichant 118,72 points pour l'indice BRVM 10 (-0,84%) et 128,61 points pour l'indice BRVM Composite (+0,11%). La capitalisation boursière du marché des actions s'établit à 3 859 milliards de francs CFA. Les transactions en valeur du marché des actions s'établissent à 1 928 millions de francs CFA en fin de semaine, portées principalement par les secteurs « Services Publics » (85%) et « Finances » (11%). Le titre TOTAL CI réalise la plus importante progression du marché avec un gain de 14,17%, tandis que le titre SOGB CI affiche la plus forte baisse avec une chute de 10,98%. Sur le marché des matières premières, la tendance haussière du cours de l'or se poursuit (+3,88%) tandis que le cours du pétrole brut a perdu 2,06% en fin de semaine.

L'avis du Chef Economiste [le titre **ECOBANK TRANSNATIONAL TG**]

Au terme du premier semestre 2020, le produit net bancaire du groupe ECOBANK Transnational s'élève à 770,9 millions de dollars US; il est resté quasiment stable par rapport à son niveau de l'année précédente qui était de 775,7 millions de dollars US. S'agissant du résultat net, il a régressé de 22%, passant de 167,7 millions de dollars US le 31 mars 2019 à 128,9 millions de dollars US à fin mars 2020. Le recul du résultat net provient principalement de l'augmentation de 69% des provisions sur les actifs financiers combinée aux effets de taux de change. Sur le marché boursier, le titre ECOBANK Transnational s'échange tantôt à 13 FCFA, tantôt à 14 FCFA sur les premières semaines du mois de janvier. A partir du 27 janvier jusqu'au 30 juillet, la valeur de l'action reste constante à 13 FCFA, soit le même niveau par rapport à l'entame de l'année. La persistance de la crise sanitaire de la covid-19 pourraient affaiblir davantage les performances financières du groupe au second trimestre. Cependant, ECOBANK Transnational semble avoir mis en place un plan de continuité qui lui permettrait d'amoinrir les chocs négatifs. L'évolution du cours sur la BRVM ne devrait pas significativement être impactée par la crise sanitaires à la vue de la résilience passée du groupe bancaire.

News BRVM Corporates

❑ **[BOA NIGER]** : L'agence de notation Bloomfield Investment Corporation a maintenu la note financière A- et A2 respectivement sur le long terme et le court terme, avec des perspectives stables pour la BOA Niger. Les principaux facteurs positifs identifiés par l'agence de notation financière panafricaine sont : un renforcement de la gouvernance, en ligne avec les exigences réglementaires ; La poursuite de la digitalisation de la banque ; la poursuite de l'amélioration des indicateurs de performance en 2019 ; et une bonne résilience de la banque, en dépit de la situation sécuritaire.

❑ **[SONATEL]** : L'entreprise de télécommunication SONATEL a publié ses résultats financiers au titre du premier semestre 2020. Il ressort un chiffre d'affaires à 583,3 milliards de FCFA relativement stable comparé à la même période en 2019 (+0,7%), un EBITDA en hausse de 5,1% grâce à une maîtrise des charges , et un résultat de net en régression de 1,1% en lien avec l'augmentation des amortissements et à la dégradation du résultat financier.

❑ **[ORANGE BANK AFRIKA]** : Orange Bank Afrika, filiale du groupe de télécommunication Orange et le groupe NSIA, a démarré officiellement ses activités en Côte d'Ivoire. Ladite banque a vocation à s'étendre au Sénégal, au Mali et au Burkina Faso.

News Marché

❑ **[BANQUE MONDIALE]** : Le Conseil des administrateurs de la Banque mondiale a approuvé l'octroi d'une enveloppe de crédits et de dons d'un montant total de 300 millions de dollars de l'Association internationale de développement afin de soutenir des réformes qui favoriseront les échanges transfrontaliers d'électricité en Afrique de l'Ouest. Ce financement devrait permettre de lever les obstacles aux échanges d'électricité, avec à la clé des tarifs plus bas pour les consommateurs, une compétitivité accrue pour les entreprises et un approvisionnement plus résilient et fiable.

❑ **[COTE D'IVOIRE]** : Le gouvernement ivoirien ratifie l'accord de coopération dans le domaine du transport maritime avec le Qatar. Cet accord devrait faciliter les relations économiques et commerciales entre les deux pays et devrait un accès aux ports commerciaux internationaux ouverts à la navigation de l'Etat du Qatar, à la Côte d'Ivoire tout en permettant à ce dernier de protéger au mieux son environnement marin national. Cet accord prévoit entre autres la reconnaissance mutuelle des documents des navires et des pièces d'identité des marins délivrés par les autorités compétentes des deux partenaires; et la mutualisation des moyens de lutte contre la pollution maritime.

Marché des Actions
Secteur Industrie

	Cours référence	Evol%	Vol	Val (000)	PER	R/A	Ratio marge nette	ROE
SICABLE CI	750	-4,46%	9 707	7 197	6,96	10,00%	4,2%	10,4%
FILTISAC CI	1 270	0,00%	15 911	20 071	9,66	8,66%	4,6%	6,8%
NEI-CEDA CI	130	-3,70%	210	27	2,82	N/A	9,1%	N/A
NESTLE CI	300	0,00%	125	38	N/A	N/A	-2,3%	N/A
CROWN SIEM CI	160	-8,57%	2 364	390	5,84	N/A	3,7%	14,2%
AIR LIQUIDE CI	225	-8,16%	247	54	N/A	N/A	-0,4%	-0,4%
SOLIBRA CI	45 500	0,00%	0	0	57,39	3,01%	2,2%	4,2%
SMB CI	2 450	-2,00%	71	177	332,14	18,37%	0,0%	0,8%
SITAB CI	610	0,00%	0	0	2,07	N/A	-3,0%	-67,3%
TRITURAF CI-Ste en Liquidation	490	0,00%	N/A	0	N/A	N/A	N/A	N/A
UNILEVER CI	4 775	0,00%	0	0	N/A	N/A	-23,4%	61,4%
UNIWAX CI	940	-1,05%	8 792	8 211	6,3	19,34%	7,7%	13,9%

Secteur Services Publics

	Cours référence	Evol%	Vol	Val (000)	PER	R/A	Ratio marge nette	ROE
CIE CI	1 175	-8,56%	8 138	9 934	10,93	8,23%	1,0%	34,8%
ONATEL BF	2 900	0,35%	8 675	24 129	6,55	13,35%	19,5%	43,5%
SODE CI	2 900	-3,33%	173	518	8,84	9,31%	3,1%	22,4%
SONATEL SN	12 000	-1,56%	134 375	1 601 537	6,10	10,21%	17,7%	24,1%

Secteur Finances

	Cours référence	Evol%	Vol	Val (000)	PER	R/A	Ratio marge nette	ROE
BICI CI	4 850	0,62%	925	4 764	8,25	3,77%	20,1%	18,2%
BANK OF AFRICA BN	3 485	1,01%	2 126	7 378	4,71	12,51%	84,6%	16,4%
BANK OF AFRICA BF	3 200	0,79%	4 408	14 025	3,8	11,56%	43,3%	31,0%
BANK OF AFRICA CI	3 000	9,09%	5 233	14 560	4,17	10,50%	40,7%	33,9%
BANK OF AFRICA M	1 000	-1,96%	1 870	1 874	N/A	27,10%	-21,8%	-17,8%
BANK OF AFRICA NG	3 400	-2,58%	3 206	10 866	5,2	12,64%	90,6%	21,1%
BANK OF AFRICA S	1 405	8,08%	64 045	89 175	3,7	11,46%	40,1%	10,6%
CORIS BANK INTERNATIONAL BF	7 300	-1,35%	188	1 359	8,44	5,75%	46,9%	27,2%
ECOBANK CÔTE D'IVOIRE	2 900	0,52%	3 503	10 128	6,29	12,17%	30,4%	22,1%
ECOBANK TRANS. INCORP. TG	13	0,00%	8 893	116	1,46	N/A	52,4%	5,4%
NSIA BANQUE CI	3 600	10,77%	2 163	7 373	6,13	2,39%	30,7%	19,9%
ORAGROUP TOGO	3 800	-2,44%	3 619	13 852	14,39	1,53%	12,5%	17,1%
SAFCA CI	300	1,69%	25	8	N/A	N/A	-5,9%	-3,7%
SGB CI	7 700	3,43%	3 444	24 378	4,77	3,55%	33,4%	43,9%
SOCIETE IVOIRIENNE DE BANQUE CI	2 480	2,27%	7 332	17 914	4,42	10,89%	75,9%	24,9%

Secteur Distribution

	Cours référence	Evol%	Vol	Val (000)	PER	R/A	Ratio marge nette	ROE
SERVAIR ABIDJAN CI	1 100	-1,35%	1 745	1 909	7,95	15,00%	6,5%	23,7%
BERNABE CI	675	-3,57%	417	292	10,57	6,67%	1,0%	3,1%
CFAO CI	390	0,00%	5 506	2 119	13,46	8,08%	5,1%	24,8%
TRACTAFRIC MOTORS CI	3 000	0,00%	80	235	17,00	5,01%	1,2%	9,6%
VIVO ENERGY CI	610	0,00%	1 742	1 061	7,13	10,54%	1,5%	21,6%
TOTAL CI	1 370	14,17%	6 621	8 302	8,43	7,91%	2,8%	27,6%
TOTAL SN	1 290	4,88%	4 120	5 232	7,21	8,16%	1,4%	21,2%

Secteur Transport

	Cours référence	Evol%	Vol	Val (000)	PER	R/A	Ratio marge nette	ROE
BOLLORE AFRICA LOGISTICS CI	1 300	0,00%	12 000	15 600	7,54	14,15%	14,6%	42,9%
MOVIS CI	2 395	0,00%	0	0	N/A	N/A	-6,6%	28,3%

Marché des Actions
Secteur Agriculture

	Cours référence	Evol%	Vol	Val (000)	PER	R/A	Ratio marge nette	ROE
PALM CI	1 160	5,45%	381	438	N/A	21,85%	-5,3%	-6,3%
SUCRIVOIRE	500	0,00%	1 943	979	N//A	14,40%	-9,6%	-10,8%
SICOR CI	1 760	-7,37%	2	4	1,07	N/A	6,8%	5,3%
SOGB CI	1 500	-10,98%	1 266	1 909	7,17	8,40%	12,3%	17,7%
SAPH CI	1 020	-5,12%	76	80	7,72	7,65%	2,3%	4,3%

Autres Secteurs

	Cours référence	Evol%	Vol	Val (000)	PER	R/A	Ratio marge nette	ROE
SETAO CI	200	-2,44%	100	20	3,1	N/A	5,1%	42,2%

Autres Marchés
Devises *

	Cours	Evol
USD / XOF	555,70	-0,82%
GBP / XOF	726,00	1,09%
EUR / XOF	655,96	0,00%
JPY / XOF	5,29	-0,31%
CNY / XOF	79,29	-0,95%
ZAR / XOF	33,01	-2,45%
NGN / XOF	1,43	-0,82%
EGP / XOF	34,80	-0,55%
KES / XOF	5,16	-0,90%

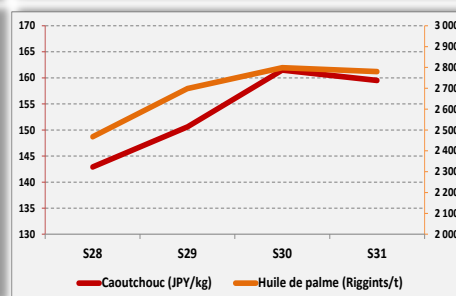
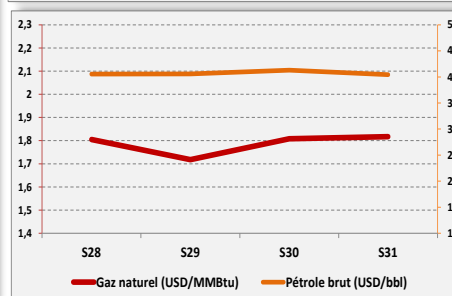
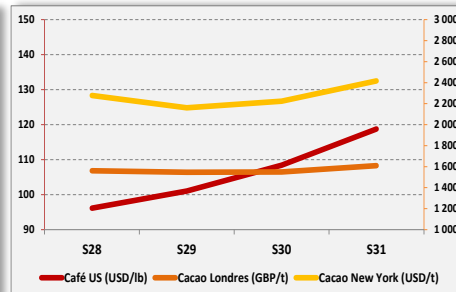
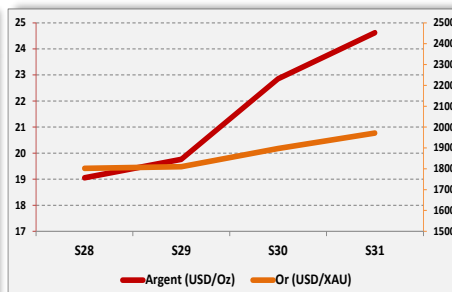
Marchés Financiers Africains

Johannesburg Stock Exchange	ALL SHARE INDEX	↗	0,14%	55721,8
Nairobi Stock Exchange	NSE ALL SHARE INDEX	↘	-0,08%	134,48
Nigerian Stock Exchange	ALL SHARE INDEX	↗	1,09%	24693,73
Egyptian Exchange	EGX 100 INDEX	↗	2,84%	2352,47
Casablanca Stock Exchange	MOROCCAN ALL SHARE INDEX	↗	0,06%	10228,27

* Évolution hebdomadaire du cours moyen (arrêté la veille de la clôture de la bourse)

Matières Premières

	Cours	Evol
Argent (USD/Oz)	24,625	7,77%
Or (USD/XAU)	1971,2	3,88%
Gaz naturel (USD/MMBtu)	1,817	0,50%
Pétrole brut (USD/bbl)	40,44	-2,06%
Cacao Londres (GBP/t)	1609,33	3,85%
Cacao New York (USD/t)	2416	8,63%
Café US (USD/lb)	118,75	9,55%
Caoutchouc (JPY/kg)	159,5	-1,24%
Huile de palme (Riggints/t)	2780	-0,68%



Notations Financières (1/3)

Nom de la société	Pays	Secteur / activités principales	Long Terme		Court terme		Date d'expiration de la note
			Note	Perspective	Note	Perspective	
Abeda	Côte d'Ivoire	Travaux Publics			Note expirée		
Air Côte d'Ivoire	Côte d'Ivoire	Compagnie Aérienne			Note expirée		
Alios Finance Cameroun	Cameroun	Crédit bail	A-	Stable	A1+	Stable	31/10/2020
Alios Finance Cote d'Ivoire	Côte d'Ivoire	Crédit bail	BBB+	Stable	A1	Stable	31/08/2020
ANSUT	Côte d'Ivoire	Télécommunications			Note expirée		
AVENI - RE	Côte d'Ivoire	Réassurances			Note expirée		
Banibah	Côte d'Ivoire	BTP			Note expirée		
Bank Of Africa - Benin	Benin	Secteur Bancaire	A+	Stable	A1	Stable	31/04/2021
Bank Of Africa - Burkina Faso	Burkina Faso	Secteur Bancaire	A	Stable	A1	Stable	30/06/2021
Bank Of Africa - Côte d'Ivoire	Côte d'Ivoire	Secteur Bancaire	A	Stable	A2	Stable	30/04/2021
Bank Of Africa - Mali	Mali	Secteur Bancaire	A-	Stable	A2	Stable	31/05/2021
Bank Of Africa - Niger	Niger	Secteur Bancaire	A-	Stable	A2	Stable	31/05/2021
Bank Of Africa - Sénégal	Sénégal	Secteur Bancaire			En cours de réévaluation		
Bank Of Africa - West Africa	Côte d'Ivoire	Activités de holding			Note expirée		
Bernabé	Côte d'Ivoire	Distribution de produits de quincaillerie, de produits métallurgiques et de matériaux de construction			En cours de réévaluation		
BGFI Holding Corporation	Gabon	Activités de holding			En cours de réévaluation		
BGFI Bank - Côte d'Ivoire	Côte d'Ivoire	Secteur Bancaire			Confidentiel		31/10/2020
Caisse Régionale de Refinancement Hypothécaire	UEMOA	Institution financière	AA+	Stable	A1+	Stable	31/05/2021
Caisse Nationale de Prévoyance Sociale	Côte d'Ivoire	Système de sécurité sociale du secteur privé	AA	Stable	A1+	Stable	30/09/2020
CAMTEL	Cameroun	Télécommunication			Note expirée		
Chantier	Côte d'Ivoire	Construction métallique			Note expirée		
CI Energies	Côte d'Ivoire	Suivi du secteur de l'énergie et des travaux d'infrastructure électrique			En cours de réévaluation		
CIE	Côte d'Ivoire	Electricité	AA+	Stable	A1+	Stable	31/07/2020
Commune du Plateau	Côte d'Ivoire	Collectivité locale			Note expirée		
Côte d'Ivoire Céréales	Côte d'Ivoire	Transformation du maïs et du riz / Emission obligataire			Note expirée		
CROWN SIEM CI	Côte d'Ivoire	Emballage métallique			En cours de réévaluation		
DEKEL OIL	Côte d'Ivoire	Produits de graine et d'huile de palme	BBB-	Stable	A3	Stable	31/03/2021
Distri-Centre	Côte d'Ivoire	Distribution de produits de la téléphonie mobile			Note expirée		
District d'Abidjan	Côte d'Ivoire	Collectivité locale	BBB	Stable	B	Stable	31/10/2020
Ecobank Burkina Faso	Burkina Faso	Secteur bancaire			Confidentiel		31/07/2020
Ecobank Côte d'Ivoire	Côte d'Ivoire	Secteur bancaire			En cours de réévaluation		
Ecobank Sénégal	Sénégal	Secteur bancaire			Confidentiel		31/07/2020
Elite Trading	Côte d'Ivoire	Construction			Note expirée		
Emission obligataire de la ville de Dakar	Sénégal	Instrument Financier			Note expirée		

Notations Financières (2/3)

Nom de la société	Pays	Secteur/activités	A long Terme		A court terme		Date d'expiration de la note	
			Note	Perspective	Note	Perspective		
Etablissement DM	Côte d'Ivoire	Construction	Note expirée					
Etat du Bénin	Bénin	Dettes souveraines	A-	Stable	A2	Stable	31/05/2021	
Etat de Côte d'Ivoire	Côte d'Ivoire	Dettes souveraines	En cours de réévaluation					
Etat du Mali	Mali	Dettes souveraines	Confidentiel					
Etat du Niger	Niger	Dettes souveraines	Confidentiel					
Etat du Togo	Togo	Dettes souveraines	Confidentiel					
FAGACE	Bénin	Garantie institutionnelle	A-	Stable	A2	Stable	30/11/2020	
FCTC Energie 5%	Côte d'Ivoire	Titrisation	Confidentiel					
FICOGES	Côte d'Ivoire	Audit et Conseil	Note expirée					
Fonds d'Entretien Routier (FER)	Côte d'Ivoire	Financement de l'entretien des infrastructures routières	A-	Stable	A1	Stable	31/08/2020	
GEBAT	Cote d'Ivoire	BTP	Note expirée					
GEFRI-CI	Côte d'Ivoire	Electricité & Froid	Note expirée					
GuarantCo	Royaume-Uni	Garantie institutionnelle	En cours de réévaluation					
IDT	Côte d'Ivoire	Distribution de Tabacs	Note expirée					
Immobiliare	Côte d'Ivoire	Construction	Note expirée					
Klapton	Ile Maurice	Assurance	En cours de réévaluation					
Koffi & Diabaté Développement	Côte d'Ivoire	Construction	Note expirée					
Loyale Assurances SA	Côte d'Ivoire	Assurances IARD	Note expirée					
Loyale Vie SA	Côte d'Ivoire	Assurances VIE	Note expirée					
Nestlé CI	Côte d'Ivoire	Industrie Alimentaire	A-	Stable	A1	Stable	31/10/2020	
NSIA Assurance Benin	Bénin	Assurance	Confidentiel					
NSIA Assurance Cote d'Ivoire	Côte d'Ivoire	Assurance	Confidentiel					30/06/2020
NSIA Assurance Gabon	Gabon	Assurance	Note retirée					
NSIA Assurance Guinée Bissau	Guinée Bissau	Assurance	Note expirée					
NSIA Assurance Sénégal	Sénégal	Assurance	Note retirée					
NSIA Assurance Togo	Togo	Assurance	Note expirée					
NSIA Assurance Vie Benin	Benin	Assurance	Confidentiel					
NSIA Assurance VIE Côte d'Ivoire	Côte d'Ivoire	Assurance	Note retirée					
NSIA Assurance Vie Sénégal	Sénégal	Assurance	Note retirée					
NSIA Assurance Vie Togo	Togo	Assurance	Note expirée					
NSIA Banque	Côte d'Ivoire	Secteur Bancaire	A+	Stable	A1	Stable	31/07/2020	
OMNIUM	Mali	Fabrication et distribution de piles	Note expirée					
ONEP	Côte d'Ivoire	Promotion de l'accès à l'eau potable	Note expirée					
ORAGROUP	Togo	Activités de holding financières	En cours de réévaluation					
PAA	Côte d'Ivoire	Activités portuaires	En cours de réévaluation					

Notations Financières (3/3)

Nom de la société	Pays	Secteur/activités	A long Terme		A court terme		Date d'expiration de la note	
			Note	Perspective	Note	Perspective		
PALMCI	Côte d'Ivoire	Produits de graine et d'huile de palme	En cours de réévaluation					
PASP	Côte d'Ivoire	Service public des opérations portuaires	En cours de réévaluation					
PETRO IVOIRE	Côte d'Ivoire	Distribution de produits pétroliers	En cours de réévaluation					
Radiant Insurance Company	Rwanda	Assurance	Note expirée					
Resto Plus	Côte d'Ivoire	Restauration collective	Note expirée					
SENELEC	Sénégal	Production, distribution, importation et exportation de l'électricité	Note expirée					
Shelter Afrique	Kenya	Banque	BBB+	Stable	A3	Stable	31/07/2020	
SICOGI	Côte d'Ivoire	Construction et gestion immobilière	Note expirée					
SIMAT	Côte d'Ivoire	Manutention et transit	Note expirée					
SIR	Côte d'Ivoire	Raffinage de pétrole brut	Note expirée					
Société Equatoriale des Mines	Gabon	Activités minières	Note expirée					
Société Ivoirienne de Banque	Côte d'Ivoire	Secteur bancaire	En cours de réévaluation					
SODECI	Côte d'Ivoire	Distribution Eau	AA-	Stable	A1-	Stable	31/07/2020	
Total Côte d'Ivoire	Côte d'Ivoire	Distribution de produits pétroliers	AA+	Stable	A1	Stable	31/10/2020	
Sonar Vie	Burkina Faso	Assurance Vie	A	Positive	A1	Positive	31/10/2020	
Tropical Distribution	Côte d'Ivoire	Distribution	Note expirée					
Tropical Packaging	Côte d'Ivoire	Industrie métallique	Note expirée					
UIREVI	Côte d'Ivoire	Agriculture d'exportation	Note expirée					
Ville de Dakar	Sénégal	Collectivité locale	Note expirée					
VIP NET	Côte d'Ivoire	Télécommunication	Note expirée					

Marché des Obligations
Obligations Corporates

	Quantité	Cours de référence	Cours précédent	Coupon d'intérêt	Echéance
DIASPORA BONDS BHS 6,25% 2019-2024	66	9 999	10000	314,21	10-janv
SENELEC 6,50% 2018-2025		10 000	10000	325	27-mars
SHELTER AFRIQUE 6.6% 2014-2021		10 000	10000	676,2	08-août
SIFCA 6.90% 2013-2021	20	2000	2000	327,29	28 fév. / 28 août

Obligations d'Entités Régionales

	Quantité	Cours de référence	Cours précédent	Coupon d'intérêt	Echéance
BIDC-EBID 6.50% 2014-2021		10300	10300	325	28-mars
BIDC-EBID 6.10% 2017-2027	45	8750	8750	610	16-juin
BIDC-EBID 6,40% 2019-2026		10300	10300	320	12-juin
BOAD 5.95% 2014-2021		9900	9900	260,82	26-déc
CRRH-UEMOA 6.10% 2012-2022		9925	9925	305	13-févr
CRRH-UEMOA 6.10% 2012-2024		10000	10000	305	17-juil
CRRH-UEMOA 6% 2013-2023		10000	10000	300	26-avr
CRRH-UEMOA 6% 2014-2024		9950	9950	300	30-déc
CRRH-UEMOA 5,85% 2015-2025		9999	9999	290,9	04-juil
CRRH-UEMOA 5,85% 2016-2026		10000	10000	292,5	03-juil
CRRH-UEMOA 5,95% 2017-2029		7873,46	7873,46	247,92	17-mai
CRRH-UEMOA 5.95% 2018-2030		8729	8729	272,71	21-juin
CRRH-UEMOA 6.05% 2018-2033		9000	9000	282,33	21-juin

Obligations d'Etat

	Quantité	Cours de référence	Cours précédent	Coupon d'intérêt	Echéance
ETAT DU MALI 6.20% 2016-2023		4999	4999	99,54	23-mai
ETAT DU MALI 6.50% 2017-2024		7 999,20	7 999,20	520,36	20-avr
ETAT DU MALI 6,50 % 2018-2025		9900	9900	218,44	07-oct
ETAT DU MALI 6,50% 2019-2027		9800	9800	372,95	12-juil
ETAT DU MALI 6,50% 2020-2028		9950	9950	650	27-mars
ETAT SENEGAL 6.50% 2013-2023	42	10000	10000	16,07	29-juil
ETAT SENEGAL 6.50% 2014-2021		3075	3075	51,43	27-mai
ETAT SENEGAL 6.30% 2015-2025		10 300	10300	127,38	25-mai
TPBF 6,50% 2020 - 2028		10 000	10000	313,28	25-mai
TPBF 6.50% 2013-2020		10 000	10000	325	29-nov
TPBF 6.50% 2017-2027	40	10 000	9990	322,33	31-juil
TPBF 6,50% 2017-2024		10 300	10300	325	29-juin
TPBF 6,50% 2018-2025		10 000	10000	325	05-juin
TPBF 6,50% 2018-2025		10 000	10000	325	15-mai
TPBF 6,50% 2019-2027	300	9 900	10000	323,22	06-mai
TPBF 6,50% 2019-2027	120	9 999	9999	325	08-oct
TPBJ 6.50% 2017-2027	10988	10 000	10300	650	07-avr
TPBJ 6.50% 2018-2025		10 300	10300	325	29-nov
TPCI 6.55% 2014-2022		10 000	10000	655	20-mai
TPCI 3% 2014-2024		10 000	10000	150	19-juin
TPCI 5.85% 2014-2021		10 000	10000	292,5	19-juin
TPCI 5,99% 2015-2025		10 000	10000	599	14-mai
TPCI 5,85% 2015-2022	9360	10 000	10000	292,5	05-avr
TPCI 6% 2016-2028		10 000	10000	600	08-avr
TPCI 5.90% 2016-2026		10 000	10000	590	15-juin
TPCI 5.90% 2016-2026		10 000	10000	590	17-nov
TPCI 6.25% 2017-2029		10 000	10000	312,5	31-mars
TPCI 5,95% 2017-2024 A		9 950	9950	297,5	24-oct
TPCI 5,95% 2017-2024 B		10 000	10000	297,5	10-mai
TPCI 6% 2017-2025		10 000	10000	300	29-juin
TPCI 6% 2018-2026		10 300	10300	600	02-août
TPCI 6% 2018-2026		10 000	10000	600	19-oct
TPCI 5,95% 2018-2025		10000	10000	297,5	13-déc
TPCI 5,75% 2019-2026		10 000	10000	575	20-juin
TPCI 2,23% 2019-2026					20-juin
TPCI 5.75% 2019-2026		10 000	10000	575	20-mars
TPCI 6% 2019-2029		10 000	10000	600	20-mars

Marché des Obligations
Obligations d'Etat

	Quantité	Cours de référence	Cours précédent	Coupon d'intérêt	Echéance
TPCI 5,75% 2019-2026		10 000	10000	575	20-mars
TPCI 5,75% 2019-2026		10 000	10000	575	11-juil
TPCI 5,80% 2019-2026		10 000	10000	580	04-déc
TPCI 5,75% 2019-2026		10 000	10000	575	04-déc
TPCI 5,75% 2019-2026		10300	10300	575	17-oct
TPCI 5,75% 2019-2026		10000	10000	575	10-janv
TPCI 5,80% 2020-2027		10300	10300	580	28-févr
TPCI 5,90% 2020-2030		10300	10300	590	28-févr
TRESOR PUBLIC DU NIGER 6,50% 2019-2026		10300	10300	650	28-mars
TRESOR PUBLIC DU NIGER 6,50% 2019 - 2026	205	10300	10300	650	01-août
SUKUK ETAT DE COTE D'IVOIRE 5,75% 2015-2020		9990	9990	292,292	28-juin
SUKUK ETAT DE COTE D'IVOIRE 5,75% 2016-2023		10300	10300	289,097	07-mars
SUKUK ETAT DU SENEGAL 6% 2016-2026		10300	10300	306,667	26-juil
SUKUK ETAT DU TOGO 6,5% 2016-2026		10300	10300	0	17-févr


Bloomfield Investment Corporation

06 BP 1888 Abidjan 06

Tel: (225) 20 548 440

Fax: (225) 20 215 751