

# Rapport d'Analyse Boursière

Département d'Analyses Economiques et Boursières

Semaine 32 – du 08 Août au 11 Août 2017

(Source BRVM)

Bloomfield Investment Corporation est une agence de notation panafricaine spécialisée dans l'évaluation du risque de crédit. Basée à Abidjan, avec une représentation à Douala et à Kigali, l'agence intervient principalement en Afrique.

**Agrément** UEMOA AN-001/2012  
RWANDA ref/CMA/July/3047/2015

**Siège Social** Plateau, Tour BIAO-CI, 15<sup>ème</sup> étage,  
Abidjan - Côte d'Ivoire

**Site web** [www.bloomfield-investment.com](http://www.bloomfield-investment.com)




Suivez-nous sur le WEB



**BRVM 10**  **0,80%** **223,92**

**BRVM COMPOSITE**  **0,32%** **251,20**

**Sociétés Cotées** 43

	Evol	Valeur
Per moyen *		20,08
Rendement moyen / action *		6,45%
Capitalisation boursière (Md FCFA)		6 441
Volume transigé (actions)		2 463 739
Volume transigé (obligations)		737
Valeur transigée (actions)		3 273 264 652
Valeur transigée (obligations)		6 917 887

\* Calcul sur la base des dernières informations financières publiées sans prise en compte des sociétés en liquidation

## Marché des Actions

### Les Plus Performants

	Cours	Evol%	Vol	Val (000)	PER	R/A
SITAB CI	85 000	<b>15,18%</b>	785	57 403	25,6	4,9%
TRACTAFRIC MOTORS CI	340 000	<b>13,33%</b>	15	4 595	23,4	3,8%
ONATEL BF	8 800	<b>11,39%</b>	71 515	630 552	12,4	7,0%
VIVO ENERGY CI	1 250	<b>9,17%</b>	11 053	12 887	17,9	2,6%

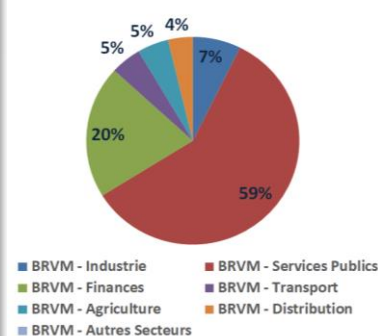
### Les Moins Performants

	Cours	Evol%	Vol	Val (000)	PER	R/A
FILTISAC CI	17 000	<b>-10,53%</b>	154	2 699	15,3	6,1%
BANK OF AFRICA BN	85 000	<b>-9,57%</b>	195	17 106	13,7	5,3%
CIE CI	61 975	<b>-8,18%</b>	1 009	65 301	16,1	4,3%
BANK OF AFRICA CI	58 000	<b>-7,77%</b>	1 539	92 758	11,4	9,4%

### Indices Sectoriels

	Nb Sociétés	Valeur	Evol%	Evol YTD	Volume	Valeur Transigée (MFCFA)	PER moyen	R/A moyenne
BRVM - Industrie	12	114,25	<b>0,32%</b>	-26,73%	6 861	240	24,1	8,3%
BRVM - Services Publics	4	728,16	<b>0,53%</b>	-6,01%	119 930	1 925	15,0	5,7%
BRVM - Finances	12	90,00	<b>-0,94%</b>	-5,26%	2 232 106	677	12,4	6,2%
BRVM - Transport	2	1 076,32	<b>7,13%</b>	-24,83%	34 114	154	33,1	5,5%
BRVM - Agriculture	5	184,28	<b>2,54%</b>	-11,13%	26 089	155	37,6	10,0%
BRVM - Distribution	7	366,26	<b>-0,64%</b>	-36,52%	44 637	123	19,5	3,4%
BRVM - Autres Secteurs	1	222,22	<b>-2,71%</b>	-48,57%	2	0	2,2	0,0%

Valeur transigée par secteur



### L'Evolution du Marché

La BRVM termine cette semaine en hausse en affichant 223,92 points pour l'indice BRVM 10 (+0,80%) et 251,20 points pour l'indice BRVM Composite (+0,32%). La capitalisation boursière du marché des actions s'établit à 6 441 milliards FCFA. Les transactions en valeur du marché des actions s'établissent à 3,3 milliards FCFA en fin de semaine, portées principalement par les secteurs des « Services Publics » (59%) et des « Finances » (20%). Le titre SITAB CI réalise la plus importante progression du marché avec un gain de 15,18% tandis que le titre FILTISAC CI affiche la plus forte baisse avec une chute de 10,53%. Sur le marché des matières premières, les cours de l'or, du caoutchouc et de l'huile de palme affichent une reprise tandis que les cours du pétrole brut et du cacao terminent la semaine en baisse.

## L'opinion du Chef Economiste [le titre **FILTISAC CI**]

*Les faibles performances des campagnes agricoles 2015-2016 (cacao, coton et anacarde en particulier) en Côte d'Ivoire dues aux conditions climatiques peu favorables n'ont pas été sans effet sur l'activité de FILTISAC Côte d'Ivoire en 2016. En effet, pour l'exercice 2016, le chiffre d'affaires et le résultat net de l'entreprise ont baissé respectivement de 14 % et 38 % par rapport à l'exercice 2015. A la fin du premier trimestre 2017, il a été enregistré de meilleures performances, grâce au regain des activités agricoles qui a entraîné une progression de 28 % et 33 % respectivement des ventes de sacs en fibres naturelles et synthétiques. Ainsi, le chiffre d'affaires se situe à 11 806 millions FCFA contre 10 517 millions FCFA à la même période en 2016 et le résultat courant avant impôt à 621 millions FCFA contre 106 millions FCFA. Sur le marché boursier, le cours du titre FILTISAC CI a suivi une tendance baissière en ce début 2017, en lien avec la contreperformance de l'entreprise au cours de l'exercice 2016. Toutefois, à partir du mois de mai 2017, le cours a amorcé une évolution à la hausse, avant d'osciller autour de 17 000 FCFA. Cette reprise reflète la prise en compte de l'information sur les résultats positifs de l'entreprise par les investisseurs dans leur décision : le rapport d'activité du premier trimestre 2017 a été publié en début mai. Selon l'entreprise, la demande accrue des emballages rigides enregistrée depuis le mois de mars 2017, liée à l'évolution positive des activités agricoles cette année, permet d'anticiper des perspectives positives pour le restant de l'année.*

### News BRVM Corporates

❑ **[CÔTE D'IVOIRE]** : L'agence de notation Bloomfield Investment a procédé à la réévaluation de la notation financière de l'Etat de Côte d'Ivoire. L'agence a maintenu la note « A- » à long terme avec perspective stable et la note « A2 » sur le court terme avec perspective stable également. Les facteurs positifs sur lesquels sont basés la notation sont, entre autres, la croissance économique du pays toujours importante, la gestion active de la dette et de la trésorerie de l'Etat qui permet d'anticiper les périodes de tensions ainsi que le maintien de la flexibilité financière sur les marchés domestique et international. Toutefois, les principaux facteurs de fragilité de la qualité de crédit sont, entre autres, un endettement qui reste fortement exposé au risque de change sur le dollar US, une capacité d'absorption à améliorer, le faible impact qualitatif des dépenses d'éducation et une situation socio-politique et sécuritaire toujours fragile.

❑ **[BOA BF]** : La filiale burkinabé du groupe bancaire Bank of Africa a publié ses résultats semestriels. Il en ressort que l'établissement bancaire est arrivé à réaliser de bonnes performances malgré un contexte difficile. En effet, la reprise économique n'est pas véritablement effective, la qualité des crédits s'est quelque peu dégradée et les emplois ont faibli. Néanmoins, la banque a réalisé un PNB de 17,258 milliards de FCFA en hausse de 6,98% comparativement au premier semestre 2016. Son résultat d'exploitation tout comme son résultat net sont ressortis en hausse respectivement de 4,56% et 9,52%. Pour BOA Burkina Faso, les perspectives sont positives en s'appuyant sur sa bonne résilience, sa meilleure couverture du territoire national et la mise en œuvre du Programme National de Développement Economique et Social.

### News Marché

❑ **[COTE D'IVOIRE - GHANA]** : La Banque Africaine de Développement (BAD) envisage d'aider le Ghana et la Côte d'Ivoire à faire face à la volatilité des cours internationaux du cacao. Selon la Banque, les deux pays ont soumis une demande conjointe pour l'obtention de 1,2 milliard \$ US pour le financement de projets répondant à des préoccupations communes : lutter contre la maladie du gonflement des rameaux des cacaoyers, bâtir des installations de stockage et d'entreposage, encourager la transformation et la consommation, mettre en place une bourse africaine du cacao et créer un fonds de stabilisation. La BAD a également accepté de collaborer avec les deux pays en vue de mettre en place un fonds d'industrialisation destiné à soutenir le développement de la filière cacaoyère et celui de marchés régionaux pour les produits dérivés.

❑ **[PETROLE]** : Les prix sur les marchés à terme de New York et de Londres ont affiché une reprise en juillet. Ils ont terminé le mois au-dessus de 50 \$ US / b, soutenus par des stocks en baisse, une demande plus élevée et des marges de raffinage plus fortes. En effet, les stocks américains ont diminué davantage, renforçant ainsi l'idée d'une baisse des stocks mondiaux, et les nouveaux forages dans le pays ont nettement ralenti. En outre, les pays membres de l'OPEP ont mis en œuvre avec succès les ajustements de production prévus au cours du premier semestre 2017. Le relèvement des prix fait suite également à une chute de la production nigériane, d'environ 150 000 b/j (du fait de perturbations sur un pipeline) et à une dépréciation plus marquée du dollar US en juillet.

**Secteur Industrie**

	Cours référence	Evol%	Vol	Val (000)	PER	R/A	Ratio marge nette	ROE
SICABLE CI	39 000	-2,50%	33	1 307	8,23	5,13%	5,4%	14,9%
FILTISAC CI	17 000	-10,53%	154	2 699	15,26	6,15%	8,4%	10,1%
NEI-CEDA CI	44	0,00%	239	15	N/A	20,45%	-3,7%	-19,7%
NESTLE CI	50 000	7,53%	156	7 377	16,66	1,26%	2,4%	-772,8%
CROWN SIEM CI	15 000	0,00%	N/A	N/A	19,92	8,10%	2,7%	7,8%
AIR LIQUIDE CI	7 700	1,32%	77	564	97,32	8,18%	0,9%	2,4%
SOLIBRA CI	140 000	0,00%	450	62 999	8,36	2,93%	14,4%	42,1%
SMB CI	10 400	-6,31%	270	2 840	3,66	4,33%	4,1%	579,6%
SITAB CI	85 000	15,18%	785	57 403	25,61	4,85%	5,1%	18,8%
TRITURAF CI-Ste en Liquidation	490	0,00%	N/A	N/A	N/A	N/A	N/A	N/A
UNILEVER CI	14 000	4,48%	115	1 585	N/A	8,81%	-12,8%	-104,3%
UNIWAX CI	4 220	-5%	4582	103 268	21,43	20,57%	11,0%	59,8%

**Secteur Services Publics**

	Cours référence	Evol%	Vol	Val (000)	PER	R/A	Ratio marge nette	ROE
CIE CI	61 975	-8,18%	1009	65 301	16,10	4,26%	1,8%	42,9%
ONATEL BF	8 800	11,39%	71515	630 552	12,44	7,03%	15,3%	31,1%
SODE CI	60 500	0,83%	2305	142 236	20,11	5,36%	3,1%	21,3%
SONATEL SN	24 100	0,00%	45101	1 087 029	11,16	6,22%	23,9%	35,2%

**Secteur Finances**

	Cours référence	Evol%	Vol	Val (000)	PER	R/A	Ratio marge nette	ROE
BICI CI	87 900	-0,67%	81	7 092	12,16	3,15%	34,1%	28,2%
BANK OF AFRICA BN	85 000	-9,57%	195	17 106	13,66	5,26%	11,5%	24,5%
BANK OF AFRICA BF	78 000	-2,50%	200	15 414	6,90	8,88%	39,7%	41,9%
BANK OF AFRICA CI	58 000	-7,77%	1539	92 758	11,43	9,45%	18,9%	50,8%
BANK OF AFRICA M	39 000	0,01%	371	14 323	8,54	7,15%	23,6%	31,6%
BANK OF AFRICA NG	50 000	0,02%	295	14 696	8,63	9,82%	24,1%	27,2%
BANK OF AFRICA S	30 500	-1,61%	648	19 798	9,03	3,28%	10,5%	40,5%
CORIS BANK INTERNATIONAL BF	48 000	-1,01%	5337	252 736	18,32	2,33%	48,9%	65,5%
ECOBANK TRANS. INCORP. TG	19	5,56%	2217984	41 463	5,37	6,36%	-52,1%	6,3%
SAFCA CI	17 000	0,00%	2	34	31,11	8,47%	0,3%	1,2%
SGB CI	129 000	-0,77%	921	119 949	11,33	4,52%	30,3%	46,4%
SOCIETE IVOIRIENNE DE BANQUE CI	18 000	0,00%	4533	81 329	10,53	4,75%	33,7%	47,1%

**Secteur Distribution**

	Cours référence	Evol%	Vol	Val (000)	PER	R/A	Ratio marge nette	ROE
SERVAIR ABIDJAN CI	2 130	-7,39%	30228	73 275	22,19	2,35%	8,7%	57,3%
BERNABE CI	5 695	-1,81%	1535	8 630	15,76	2,86%	5,4%	20,7%
CFAO CI	44 000	-3,08%	6	266	19,49	4,62%	6,3%	20,0%
TRACTAFRIC MOTORS CI	340 000	13,33%	15	4 595	23,44	3,84%	4,7%	27,8%
VIVO ENERGY CI	1 250	9,17%	11053	12 887	17,94	2,64%	1,6%	26,5%
TOTAL CI	12 700	-5,93%	1750	22 319	18,00	3,82%	2,7%	28,6%
TOTAL SN	16 690	-1,82%	50	839	N/A	2,70%	0,0%	N/A

**Secteur Transport**

	Cours référence	Evol%	Vol	Val (000)	PER	R/A	Ratio marge nette	ROE
BOLLORE AFRICA LOGISTICS CI	4 450	7,23%	34114	153 670	33,05	4,04%	8,8%	19,4%
MOVIS CI	3 900	0,00%	N/A	N/A	N/A	6,92%	-11,7%	-59,4%

**Secteur Agriculture**

	Cours référence	Evol%	Vol	Val (000)	PER	R/A	Ratio marge nette	ROE
PALM CI	11 500	4,55%	2510	28 404	21,51	5,63%	3,6%	4,9%
SUCRIVOIRE	4 800	1,80%	19315	92 919	30,27	0,00%	0,2%	0,2%
SICOR CI	5 915	0,08%	36	218	52,01	32,44%	9,3%	-41,9%
SOGB CI	38 000	5,56%	571	21 407	13,33	8,43%	11,0%	11,9%
SAPH CI	3 235	-1,97%	3657	11 927	70,68	3,59%	1,0%	1,6%

**Autres Secteurs**

	Cours référence	Evol%	Vol	Val (000)	PER	R/A	Ratio marge nette	ROE
SETAO CI	18 000	-2,70%	2	36	2,17	0,00%	24,8%	-21,6%

**Autres Marchés**
**Devises\***

	Cours	Evol
USD / XOF	557,92	1,05%
GBP / XOF	723,16	-0,35%
EUR / XOF	655,96	0,00%
JPY / XOF	5,11	1,98%
CNY / XOF	83,69	1,85%
ZAR / XOF	41,33	-0,07%
NGN / XOF	1,52	0,57%
EGP / XOF	31,37	1,07%
KES / XOF	5,37	1,01%

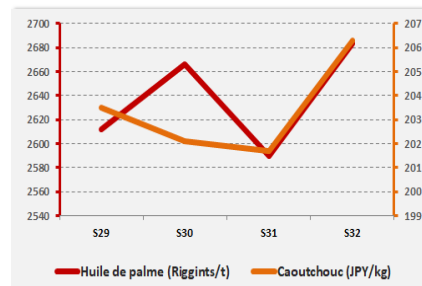
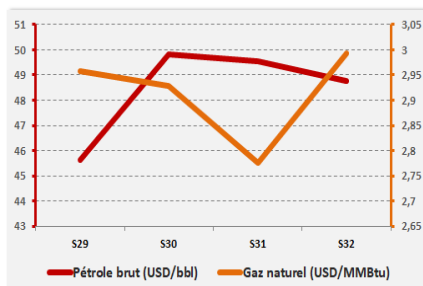
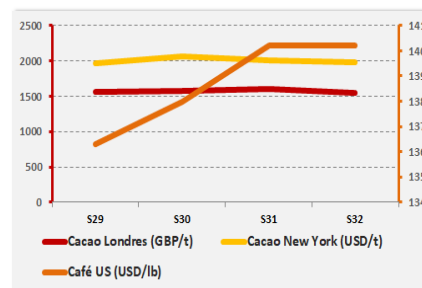
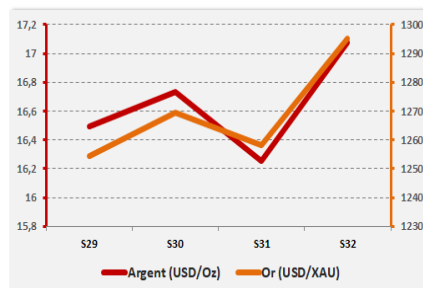
**Marchés Financiers Africains**

Johannesburg Stock Exchange	ALL SHARE INDEX	↓	-0,77%	3 428,95
Nairobi Stock Exchange	NSE ALL SHARE INDEX	↑	4,32%	165,00
Nigerian Stock Exchange	ALL SHARE INDEX	↑	2,07%	38 198,60
Egyptian Exchange	EGX 100 INDEX	↓	-0,72%	1 600,67
Casablanca Stock Exchange	MOROCCAN ALL SHARE INDEX	↑	1,25%	12 326,17

\* Évolution hebdomadaire du cours moyen (arrêté la veille de la clôture de la bourse)

**Matières Premières**

	Cours	Evol
Argent (USD/Oz)	17,1	5,04%
Or (USD/XAU)	1 295,0	2,92%
Gaz naturel (USD/MMBtu)	3,0	7,78%
Pétrole brut (USD/bbl)	48,8	-1,53%
Cacao Londres (GBP/t)	1 552,3	-3,50%
Cacao New York (USD/t)	1 977,0	-1,72%
Café US (USD/lb)	140,2	0,00%
Caoutchouc (JPY/kg)	206,3	2,28%
Huile de palme (Riggints/t)	2 683,0	3,59%



**Notations Financières (1/3)**

Nom de la société	Pays	Secteur/activités	A long Terme		A court terme		Expiration de la note
			Dernière Note	Perspective	Dernière Note	Perspective	
CIE	Côte d'Ivoire	Electricité	AA+	Stable	A1+	Stable	30/09/2017
IDT	Côte d'Ivoire	Distribution de Tabacs	Confidentiel				01/11/2016
Loyale Assurances SA	Côte d'Ivoire	Assurances IARD	BB-	Négative	C	Négative	Note expirée
Loyale Vie SA	Côte d'Ivoire	Assurances VIE	A-	Stable	A2	Stable	31/07/2017
OMNIUM	Mali	Fabrication et distribution de piles	BBB+	Stable	A3	Stable	30/06/2018
ONEP	Côte d'Ivoire	Promotion de l'accès à l'eau potable	BB-	Stable	B	Stable	30/09/2017
PAA	Côte d'Ivoire	Activités portuaires	A+	Stable	A1-	Stable	30/06/2017
PALMCI	Côte d'Ivoire	Produits de graine et d'huile de palme	A-	Stable	A1-	Stable	30/07/2017
PETRO IVOIRE	Côte d'Ivoire	Distribution Produits Pétroliers	A	Stable	A3	Stable	30/06/2017
PASP	Côte d'Ivoire	Service public des opérations portuaires	A	Stable	A2	Stable	30/05/2017
SHELTER AFRIQUE	Kenya	Banque	A	Stable	A1	Stable	30/06/2017
SIMAT	Côte d'Ivoire	Manutention et de Transit	Confidentiel				Note expirée
SIR	Côte d'Ivoire	Raffinage de pétrole brut	Confidentiel				Note expirée
SODECI	Côte d'Ivoire	Distribution Eau	AA-	Stable	A1-	Stable	30/09/2017
Ville de Dakar	Sénégal	Collectivité locale	BBB+	Stable	A3	Positive	Note expirée
CROWN SIEM CI	Côte d'Ivoire	Emballage métallique	BBB+	Stable	A3	Stable	31/07/2017
SICOGI	Côte d'Ivoire	Construction et de Gestion Immobilière	BBB	Stable	B	Stable	Note expirée
NESTLE CI	Côte d'Ivoire	Industrie Alimentaire	A-	Stable	A1-	Stable	31/10/2017
GuarantCo	Royaume-Uni	Garantie institutionnelle	AAA	Stable	A1+	Stable	30/06/2017
Commune du Plateau	Côte d'Ivoire	Collectivité locale	BBB-	Stable	A2	Stable	31/10/2017
CAMTEL	Cameroun	Télécommunication	BBB	Stable	A3	Stable	31/07/2016

**Notations Financières (2/3)**

Nom de la société	Pays	Secteur/activités	A long Terme		A court terme		Expiration de la note
			Dernière note	Perspective	Dernière note	Perspective	
AVENI – RE	Côte d'Ivoire	Réassurances	A-	Stable	A2	Stable	Note expirée
Emission de la ville de Dakar	Sénégal	Instrument Financier	A	Stable	A1	Stable	Note expirée
District d'Abidjan	Côte d'Ivoire	Collectivité locale	BBB-	Stable	B	Positive	30/11/2017
Fonds d'Entretien Routier (FER)	Côte d'Ivoire	Financement de l'entretien des infrastructures routières	A-	Positive	A2	Stable	Note expirée
Bank Of Africa – Benin	Benin	Secteur Bancaire	A+	Stable	A1	Stable	31/05/2018
Bank Of Africa – Burkina Faso	Burkina Faso	Secteur Bancaire	A	Stable	A1	Stable	31/05/2018
Bank Of Africa – Niger	Niger	Secteur Bancaire	A-	Stable	A2	Stable	31/05/2018
Bank Of Africa – Sénégal	Sénégal	Secteur Bancaire	A-	Stable	A2	Positive	31/05/2018
Bank Of Africa – Côte d'Ivoire	Côte d'Ivoire	Secteur Bancaire	A	Positive	A2	Stable	30/05/2018
Koffi & Diabaté Développement	Côte d'Ivoire	Construction	BBB+	Stable	A3	Stable	30/10/2017
Bank Of Africa – Mali	Mali	Secteur Bancaire	A-	Stable	A2	Stable	31/05/2018
Caisse Régionale de Refinancement Hypothécaire	UEMOA	Institution Financière	AA	Positive	A1+	Stable	30/06/2018
BERNABE	Côte d'Ivoire	Distribution de produits de quincaillerie, de matériel industriel, de produits métallurgiques et de matériaux de construction	A+	Stable	A1-	Positive	31/07/2017
Air Côte d'Ivoire	Côte d'Ivoire	Compagnie Aérienne	BBB+	Stable	A3	Stable	30/08/2017
Alios Finance	Côte d'Ivoire	Financement par crédit bail	BBB+	Stable	A1	Stable	31/07/2017
Etat de Côte d'Ivoire - Notation en monnaie locale	Côte d'Ivoire	Dettes souveraines	A-	Stable	A2	Stable	30/06/2018
Société Ivoirienne de Banque	Côte d'Ivoire	Secteur bancaire	A+	Stable	A1	Stable	28/02/2018
VIP NET	Côte d'Ivoire	Télécommunication	<b>Confidentiel</b>				Note expirée
ANSUT	Côte d'Ivoire	Télécommunication	<b>Confidentiel</b>				31/10/2017
DEKEL OIL	Côte d'Ivoire	Produits de graine et d'huile de palme	<b>Confidentiel</b>				31/10/2017
FICOGES	Côte d'Ivoire	Audit et Conseil	<b>Confidentiel</b>				31/10/2016
UIREVI	Côte d'Ivoire	Agriculture d'exportation	<b>Confidentiel</b>				31/07/2016
NSIA Banque	Côte d'Ivoire	Secteur Bancaire	<b>Confidentiel</b>				30/04/2018
Radiant Insurance Company	Rwanda	Assurance	<b>Confidentiel</b>				31/07/2017

**Notations Financières (3/3)**

Nom de la société	Pays	Secteur/activités	A long Terme		A court Terme		Expiration de la note
			Dernière note	Perspective	Dernière note	Perspective	
NSIA Assurance Gabon	Gabon	Assurance		<b>Confidentiel</b>			31/07/2017
NSIA Assurance VIE Côte d'Ivoire	Côte d'Ivoire	Assurance		<b>Confidentiel</b>			31/07/2017
NSIA Assurance Cote d'Ivoire	Côte d'Ivoire	Assurance		<b>Confidentiel</b>			30/06/2017
NSIA Assurance Guinée Bissau	Guinée Bissau	Assurance		<b>Confidentiel</b>			31/07/2017
NSIA Assurance Sénégal	Sénégal	Assurance		<b>Confidentiel</b>			30/06/2017
NSIA Assurance Vie Sénégal	Sénégal	Assurance		<b>Confidentiel</b>			31/07/2017
Société Equatoriale des Mines	Gabon	Activités minières		<b>Confidentiel</b>			31/12/2017
CI Energies	Côte d'Ivoire	Suivi du secteur de l'énergie et des travaux d'infrastructure électrique		<b>Confidentiel</b>			31/12/2017
Tropical Packaging	Côte d'Ivoire	Industrie métallique		<b>En cours d'élaboration</b>			
Tropical Distribution	Côte d'Ivoire	Distribution		<b>En cours d'élaboration</b>			
Côte d'Ivoire Céréales	Côte d'Ivoire	Transformation du maïs et du riz / Emission obligataire		<b>En cours d'élaboration</b>			
NSIA Assurance Togo	Togo	Assurance		<b>En cours d'élaboration</b>			
NSIA Assurance Vie Togo	Togo	Assurance		<b>En cours d'élaboration</b>			
NSIA Assurance Benin	Benin	Assurance		<b>En cours d'élaboration</b>			
NSIA Assurance Vie Benin	Benin	Assurance		<b>En cours d'élaboration</b>			
Ecobank Côte d'Ivoire	Côte d'Ivoire	Secteur bancaire		<b>En cours d'élaboration</b>			

**Obligations Corporates**

	Quantité	Cours de référence	Cours précédent	Coupon d'intérêt	Echéance
BOA BURKINA F. 6.25% 2012-2017		10 000	10 000	587,5	11-oct
BOA - CI 6.25% 2012-2017		10 000	10 000	612,5	11-oct
BOA NIGER 6.25% 2012-2017		9 250	9 250	587,5	11-oct
BOA SENEGAL 6.50% 2012-2017	24	10000	10000	611	11-oct
ORAGROUP 6.75% 2013-2019	16	10000	10000	337,5	04 juin/ 04 déc
SHELTER AFRIQUE 6.6% 2014-2021		8 000	8 000	327,29	28 fév. / 28 août
SIFCA 6.90% 2013-2021		10 000	10 000	676,2	08-août

**Obligations d'Entités Régionales**

	Quantité	Cours de référence	Cours précédent	Coupon d'intérêt	Echéance
BHB 6.25% 2012-2017		10 000	10 000	587,5	11-oct
BIDC 6.75 % 2010-2017		10 000	10 000	336,58	04 avr/ 04 oct
BIDC-EBID 6.50% 2014-2021	48	10000	10000	325	28 avr/ 28 sep
BOAD 5.95% 2012-2019		10 000	10 000	595	06-mars
BOAD 5.95% 2014-2021		10 000	10 000	260,82	26-déc
CRRH-UEMOA 6.10% 2012-2022		10 000	10 000	305	13 fév / 13 août
CRRH-UEMOA 6.10% 2012-2024		10 000	10 000	305	17 janv / 17 juil
CRRH-UEMOA 6% 2013-2023		10 000	10 000	300	26 avril / 26 oct
CRRH-UEMOA 6% 2014-2024		9 999	9 999	300	30 juin / 30 déc
CRRH-UEMOA 5,85% 2015-2025		10 000	10 000	290,9	04 janv / 04 juil
CRRH-UEMOA 5,85% 2016-2026		10 000	10 000	290,9	03 janv / 03 juil

**Obligations d'Etat**

	Quantité	Cours de référence	Cours précédent	Coupon d'intérêt	Echéance
ETAT MALI 6,20% 2016-2023		10 000	10 000	620	23-mai
ETAT SENEGAL 6.5% 2014-2021	113	5999	5999	325	27 mai/27 nov
ETAT SENEGAL 6.70% 2012-2019		10000	10000	670	14-déc
ETAT SENEGAL 6.50% 2013-2023		8955	9000	325	29 janv / 29 juil
ETAT SENEGAL 6.30% 2015-2025	130	10000	10000	313,28	25 mai / 25 nov
TPBF 6.50% 2013-2020		9900	9900	325	29 mai / 29 nov
TPBJ 6.50% 2017-2027		10000	10000	650	07-avr
TPCI 7% 2010-2017		10400	10400	700	01-oct
TPCI 6.50% 2012-2017		10000	10000	650	19-sept
TPCI 6.30% 2013-2018		10000	10000	315	03 juin / 03 dec
TPCI 6.55% 2014-2022	315	10000	10000	655	20-mai
TPCI 5.85% 2014-2021		10000	10000	292,5	19 juin / 19 dec
TPCI 3% 2014-2024		10000	10000	150	19 juin / 19 dec.
TPCI 5,99% 2015-2025	87	10000	10000	599	14-mai
TPCI 5,85% 2015-2022		10000	10000	599	05 avr/05 oct
TPCI 6% 2016-2028		10000	10000	600	08-avr
TPCI 5.90% 2016-2026		10000	10000	590	15-juin
TPCI 5.90% 2016-2026	4	10000	10000	590	17-nov
TPCI 6.25% 2017-2029		10 000	10 000	312,5	31 mars / 30 sep.
SUKUK ETAT DE COTE D'IVOIRE 5,75% 2015-2020		10 000	10 000	292,292	28 juin/28 déc
SUKUK ETAT DE COTE D'IVOIRE 5,75% 2016-2023		10 000	10 000	289,097	7 sept/7 mars
SUKUK ETAT DU SENEGAL 6,25% 2014-2018		10 000	10 000	321,181	18 juil/18 janv
SUKUK ETAT DU SENEGAL 6% 2016-2026		10 001	10 001	306,667	26 juil/26 janv
SUKUK ETAT DU TOGO 6,5% 2016-2026		10 000	10 000	0	17 août/17 fév





**Bloomfield Investment Corporation**

06 BP 1888 Abidjan 06

Tel: (225) 20 215 747 / (225) 20 215 749

Fax: (225) 20 215 751