

# Rapport d'Analyse Boursière

Bloomfield Intelligence

Semaine 33 – du 14 Août au 18 Août 2017

(Source BRVM)

Bloomfield Investment Corporation est une agence de notation panafricaine spécialisée dans l'évaluation du risque de crédit. Basée à Abidjan, avec une représentation à Douala et à Kigali, l'agence intervient principalement en Afrique.

**Agrément** UEMOA AN-001/2012  
RWANDA ref/CMA/July/3047/2015

**Siège Social** Plateau, Tour BIAO-CI, 15<sup>ème</sup> étage,  
Abidjan - Côte d'Ivoire

**Site web** [www.bloomfield-investment.com](http://www.bloomfield-investment.com)

Suivez-nous sur le WEB



**BRVM 10** ↓ -2,30% **218,77**

**BRVM COMPOSITE** ↓ -1,82% **246,63**

**Sociétés Cotées** 43

	Evol	Valeur
Per moyen *	↓	16,98
Rendement moyen / action *	↓	6,10%
Capitalisation boursière (Md FCFA)	↓	6 324
Volume transigé (actions)		2 067 235
Volume transigé (obligations)		1 604
Valeur transigée (actions)		4 442 503 072
Valeur transigée (obligations)		16 040 000

\* Calcul sur la base des dernières informations financières publiées sans prise en compte des sociétés en liquidation

## Marché des Actions

### Les Plus Performants

	Cours	Evol%	Vol	Val (000)	PER	R/A
TRACTAFRIC MOTORS CI	392 910	<b>15,56%</b>	487	190 069	31,17	3,32%
ECOBANK TRANS. INCORP. TG	21	<b>10,53%</b>	1 768 032	35 414	N/A	5,75%
NEI-CEDA CI	48	<b>9,09%</b>	16 280	743	N/A	N/A
SITAB CI	91 375	<b>7,50%</b>	644	58 749	27,5	4,5%

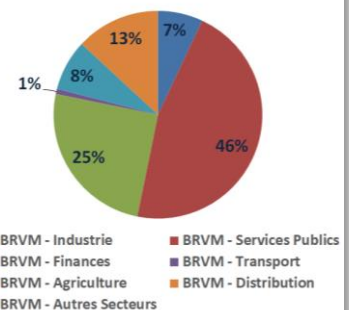
### Les Moins Performants

	Cours	Evol%	Vol	Val (000)	PER	R/A
TOTAL CI	11 305	<b>-10,98%</b>	23 018	294 536	16,02	4,29%
CFAO CI	39 900	<b>-9,32%</b>	37	1 498	17,68	5,09%
ONATEL BF	55 000	<b>-9,15%</b>	12 852	97 832	11,31	7,74%
SOODE CI	49 000	<b>-7,44%</b>	240	13 590	18,62	5,79%

### Indices Sectoriels

	Nb Sociétés	Valeur	Evol%	Evol YTD	Volume	Valeur Transigée (MFCFA)	PER moyen	R/A moyenne
BRVM - Industrie	12	114,42	<b>0,15%</b>	-26,63%	23 553	310	28,7	25,9%
BRVM - Services Publics	4	704,25	<b>-3,28%</b>	-9,10%	93 795	2 053	14,1	6,1%
BRVM - Finances	12	90,34	<b>0,38%</b>	-4,91%	1 784 457	1 112	10,5	6,04%
BRVM - Transport	2	1 061,27	<b>-1,40%</b>	-25,88%	8 046	35	23,61	4,1%
BRVM - Agriculture	5	183,29	<b>-0,54%</b>	-11,60%	73 762	352	26	8,66%
BRVM - Distribution	7	348,33	<b>-4,90%</b>	-39,63%	83 622	580	19,8	3,5%
BRVM - Autres Secteurs	1	222,22	<b>0,00%</b>	-48,57%	0	0	2,7	0,0%

Valeur transigée par secteur



### L'Evolution du Marché

La BRVM termine cette semaine en baisse, en affichant 218,77 points pour l'indice BRVM 10 (-2,30%) et 246,63 points pour l'indice BRVM Composite (-1,82%). La capitalisation boursière du marché des actions s'établit à 6 324 milliards FCFA. Les transactions en valeur du marché des actions s'établissent à 4,4 milliards FCFA en fin de semaine, portées principalement par les secteurs « Services Publics » (46%) et « Finances » (25%). Le titre TRACTAFRIC MOTORS CI réalise la plus importante progression du marché avec un gain de 15,56% tandis que le titre TOTAL CI affiche la plus forte baisse avec une chute de 10,98%. Sur le marché des matières premières, la plupart des produits (dont l'or, le pétrole et le cacao) ont terminé la semaine en baisse.

## L'opinion du Chef Economiste [le titre SODECI]

L'activité de la SODECI en 2016 a été marquée par la mise en service de nouvelles unités de production et l'amélioration des performances de l'usine Bonoua 1. Cela s'est traduit par une augmentation de 7 % de sa production totale et une hausse de 9 % de ses ventes d'eau. Toutefois, le chiffre d'affaires (CA) à fin 2016, soit 87,983 milliards FCFA, reste sensiblement égal à celui de l'année précédente. Cela s'explique principalement par la régression de 12,9 % des travaux et services vendus (36 % du CA en 2016), compensant la hausse des ventes d'eau (61 % du CA). La valeur ajoutée ainsi que l'EBE ressortent en hausse respectives de 9 % et 19 %. Toutefois, le résultat net s'établit à 2,707 milliards FCFA, en baisse de 18 %, car négativement affecté principalement par la hausse de 1,954 milliard FCFA des dotations aux amortissements et provisions. Sur le marché boursier, le cours du titre SODECI a suivi une tendance baissière sur les 5 premiers mois de l'année 2017. Le fait que le titre apparaisse relativement surévalué (avec un PER au-dessus du PER moyen de son secteur « Services Publiques » sur la période d'observation) et les résultats du premier semestre 2016 en baisse (publiés en octobre 2016) pourraient expliquer cette tendance. Le cours du titre affiche toutefois une reprise timide depuis le mois de juin 2017. A la date du 18 août 2017, il s'établit à 56 000 FCFA (-33,7 % par rapport à l'entame de l'année et +0,9% par rapport fin mai 2017). La poursuite des investissements de l'entreprise devrait contribuer à améliorer son chiffre d'affaires en 2017 avec l'hypothèse d'une meilleure tenue des travaux et services vendus.

## News BRVM Corporates

□ **[SIB]** : La Société Ivoirienne de Banque (SIB) a procédé le 16 août 2017 à l'ouverture de sa 57ème agence en Côte d'Ivoire dans la commune de Marcory. Le nombre de nouvelles agences ouvertes sur l'année 2017 devrait s'élever à 5. D'après le Directeur Général, ces agences s'inscrivent dans une nouvelle dynamique de merchandising et de signalétique. Il faut signaler que la Société Ivoirienne de Banque a reçu le Prix d'excellence 2017 de la Meilleure Banque en Côte d'Ivoire.

□ **[CBI]** : Coris Bank International (CBI) a publié ses résultats du premier semestre au titre de l'année 2017. Il en ressort des performances positives enregistrées par l'établissement bancaire sur cette première moitié de l'année. En effet, le Produit Net Bancaire est en hausse, à 22,7 milliards FCFA à fin juin 2017 contre 16,3 milliards FCFA à fin juin 2016, et le résultat net s'est situé à 10,2 milliards FCFA, en hausse de 22,65%. Ces performances ont été portées par un soutien au financement en hausse (+31,9%) et une confiance de la clientèle toujours importante (+27,5% des encours des ressources clientèles). Bien que la banque entrevoit des perspectives positives sur le reste de l'année 2017, l'environnement sécuritaire fragile et son impact sur les finances publiques pourraient contraindre la reprise effective de l'activité économique au Burkina Faso.

□ **[CFAO MOTORS CI]** : Dans un communiqué, CFAO MOTORS CI a annoncé l'acquisition de la totalité des actions de la société CFAO EQUIPMENT CI. Le Conseil d'Administration a ainsi approuvé le projet de fusion absorption de CFAO EQUIPMENT CI qui doit être soumis à l'Assemblée Générale du 29 septembre prochain. CFAO MOTORS CI et CFAO EQUIPEMENT CI sont toutes deux des filiales ivoiriennes du Groupe CFAO FRANCE.

## News Marché

□ **[GUINEE]** : Selon un communiqué du FMI, après l'impact négatif de l'épidémie d'Ebola, l'économie guinéenne affiche un rebond : le taux de croissance économique est attendue à 6,7% en 2017, soutenue par une activité dynamique dans le secteur minier et de la construction ainsi qu'une bonne production agricole. En outre, l'inflation moyenne resterait modérée à 8,5 % en 2017. Les efforts de mobilisation des recettes et de maîtrise des dépenses courantes et une plus-value des recettes minières ont permis d'atteindre un excédent budgétaire de base de 0,9 % PIB à fin juin 2017.

□ **[AFRIQUE DU SUD]** : La Nouvelle Banque de Développement (NDB) a officiellement inauguré son Centre Régional Africain (ARC) à Johannesburg. Le Président de la NDB a souligné que l'ARC sera le visage de la NDB en Afrique. Ses premières actions seront orientées vers l'identification et la préparation de projets d'infrastructures et de développement durables en Afrique du Sud. La NDB a été créé par le Brésil, la Russie, l'Inde, la Chine et l'Afrique du Sud (BRICS) en vue de mobiliser des ressources complémentaires pour les projets d'infrastructure et de développement durable dans les BRICS et autres économies émergentes et pays en développement.

□ **[CAFE]** : Les prix du café ont enregistré une hausse au cours du mois de juillet, suite à une combinaison de facteurs économiques et agronomiques qui ont affecté l'offre de café en provenance du Brésil. En effet, des rapports ont révélé des rendements en deçà des attentes et des problèmes de qualité relativement à l'offre brésilienne pour la campagne 2017 / 2018. En outre, la dépréciation du dollar US a réduit la compétitivité du café brésilien sur le marché mondial. Ainsi, les prix à terme à la bourse de Londres et celle de New York se sont établis en moyenne, respectivement, à 96,03 US cents/lb et 135,71 US cents/lb, en hausse, respectivement, de 3,1% et 5,9%.

**Secteur Industrie**

	Cours référence	Evol%	Vol	Val (000)	PER	R/A	Ratio marge nette	ROE
SICABLE CI	1 000	3%	1111	1 111	9,91	5,00%	5,7%	11,1%
FILTISAC CI	16 000	-5,88%	1028	15 699	22,97	13,06%	6,1%	21,8%
NEI-CEDA CI	48	9,09%	16280	743	N/A	N/A	N/A	N/A
NESTLE CI	51 900	3,80%	178	9 215	52,93	N/A	2,4%	55,0%
CROWN SIEM CI	15 000	0,00%	N/A	N/A	19,92	8,10%	2,7%	9,2%
AIR LIQUIDE CI	7 400	-3,90%	115	896	93,53	N/A	0,9%	2,1%
SOLIBRA CI	140 000	0,00%	1513	211 871	8,36	2,93%	14,4%	26,3%
SMB CI	11 000	5,77%	67	698	3,13	N/A	7,4%	N/A
SITAB CI	91 375	7,50%	644	58 749	27,53	4,51%	5,1%	24,8%
TRITURAF CI-Ste en Liquidation	490	0,00%	N/A	N/A	N/A	N/A	N/A	N/A
UNILEVER CI	14 000	0,00%	N/A	N/A	N/A	N/A	N/A	40,1%
UNIWAX CI	4 000	-5,21%	2617	11 069	20,31	4,34%	11,0%	18,4%

**Secteur Services Publics**

	Cours référence	Evol%	Vol	Val (000)	PER	R/A	Ratio marge nette	ROE
CIE CI	60 000	-3,19%	743	44 796	15,58	4,40%	1,8%	39,1%
ONATEL BF	7 995	-9,15%	12852	97 832	11,31	7,74%	15,3%	31,1%
SODE CI	56 000	-7,44%	240	13 590	18,62	5,79%	3,1%	105,4%
SONATEL SN	23 505	-2,47%	79960	1 896 401	10,89	6,38%	23,9%	30,4%

**Secteur Finances**

	Cours référence	Evol%	Vol	Val (000)	PER	R/A	Ratio marge nette	ROE
BICI CI	87 900	0,00%	N/A	N/A	12,16	3,15%	34,1%	23,0%
BANK OF AFRICA BN	84 900	-0,12%	296	23 995	10,6	5,27%	11,5%	17,8%
BANK OF AFRICA BF	79 500	1,92%	190	14 885	7,03	8,72%	39,7%	34,5%
BANK OF AFRICA CI	56 000	-3,45%	251	14 439	11,04	4,89%	18,9%	27,1%
BANK OF AFRICA M	38 990	-0,03%	480	18 513	8,54	7,16%	23,6%	26,4%
BANK OF AFRICA NG	48 500	-3,00%	133	6 550	7,35	10,12%	27,5%	23,9%
BANK OF AFRICA S	30 000	-1,64%	843	25 598	8,89	3,33%	10,5%	14,6%
CORIS BANK INTERNATIONAL BF	48 295	0,61%	3631	173 950	18,43	N/A	48,9%	15,7%
ECOBANK TRANS. INCORP. TG	21	10,53%	1768032	35 414	N/A	5,75%	-52,1%	5,8%
SAFCA CI	17 000	0,00%	N/A	N/A	N/A	8,47%	-1,7%	-6,8%
SGB CI	119 700	-7,21%	5882	713 874	10,51	4,88%	30,3%	34,6%
SOCIETE IVOIRIENNE DE BANQUE CI	18 295	1,64%	4719	85 026	10,7	4,67%	33,7%	28,7%

**Secteur Distribution**

	Cours référence	Evol%	Vol	Val (000)	PER	R/A	Ratio marge nette	ROE
SERVAIR ABIDJAN CI	2 100	-1,41%	4138	8 394	21,88	2,36%	8,7%	27,6%
BERNABE CI	5 400	-5,18%	1085	5 971	14,95	3,01%	5,4%	19,0%
CFAO CI	39 900	-9,32%	37	1 498	17,68	5,09%	6,3%	19,3%
TRACTAFRIC MOTORS CI	392 910	15,56%	487	190 069	31,17	3,32%	4,7%	26,2%
VIVO ENERGY CI	1 205	-3,60%	54607	75 839	17,3	2,76%	1,6%	19,7%
TOTAL CI	11 305	-10,98%	23018	294 536	16,02	4,29%	2,7%	26,1%
TOTAL SN	16 000	-4,13%	250	4 109	N/A	2,81%	0,0%	-0,3%

**Secteur Transport**

	Cours référence	Evol%	Vol	Val (000)	PER	R/A	Ratio marge nette	ROE
BOLLORE AFRICA LOGISTICS CI	4 390	-1,35%	8011	35 205	23,61	4,10%	11,9%	3,7%
MOVIS CI	3 700	-5,13%	35	130	N/A	N/A	-11,7%	89,8%

**Secteur Agriculture**

	Cours référence	Evol%	Vol	Val (000)	PER	R/A	Ratio marge nette	ROE
PALM CI	11 400	-0,87%	659	7 469	21,32	N/A	3,6%	5,1%
SUCRIVOIRE	4 850	1,04%	2215	10 510	5,57	N/A	0,2%	1,6%
SICOR CI	6 200	4,82%	59	352	18,52	N/A	28,4%	30,5%
SOGB CI	3 700	-3%	3386	125 227	12,98	8,66%	11,0%	11,0%
SAPH CI	3 275	1,24%	67443	208 277	71,55	N/A	1,0%	1,8%

**Autres Secteurs**

	Cours référence	Evol%	Vol	Val (000)	PER	R/A	Ratio marge nette	ROE
SETAO CI	18 000	0,00%	N/A	N/A	2,17	N/A	24,8%	-70,3%

**Autres Marchés**
**Devises\***

	Cours	Evol
USD / XOF	558,87	1,22%
GBP / XOF	719,54	-0,85%
EUR / XOF	655,96	0,00%
JPY / XOF	5,12	2,16%
CNY / XOF	83,76	1,94%
ZAR / XOF	42,27	2,21%
NGN / XOF	1,54	1,63%
EGP / XOF	31,43	1,27%
KES / XOF	5,42	1,93%

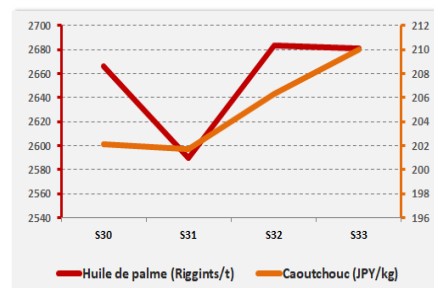
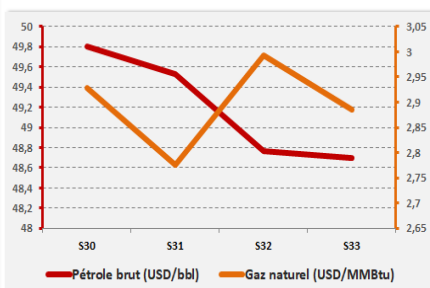
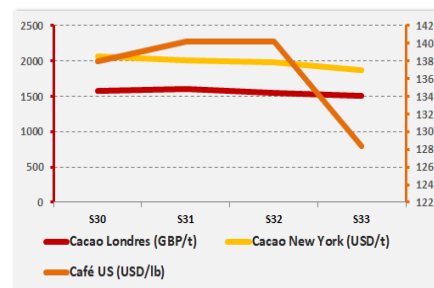
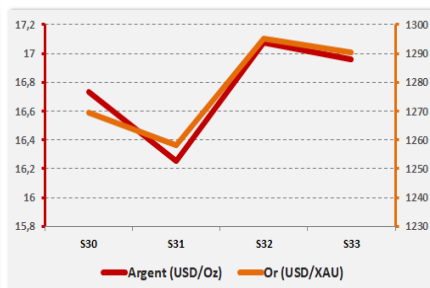
**Marchés Financiers Africains**

Johannesburg Stock Exchange	ALL SHARE INDEX	↑	1,17%	3 469,12
Nairobi Stock Exchange	NSE ALL SHARE INDEX	↑	0,12%	165,20
Nigerian Stock Exchange	ALL SHARE INDEX	↓	-3,35%	36 920,56
Egyptian Exchange	EGX 100 INDEX	↓	-2,48%	1 560,97
Casablanca Stock Exchange	MOROCCAN ALL SHARE INDEX	↓	-0,64%	12 246,67

\* Évolution hebdomadaire du cours moyen (arrêté la veille de la clôture de la bourse)

**Matières Premières**

	Cours	Evol
Argent (USD/Oz)	17,0	-0,69%
Or (USD/XAU)	1 290,3	-0,37%
Gaz naturel (USD/MMBtu)	2,9	-3,58%
Pétrole brut (USD/bbl)	48,7	-0,14%
Cacao Londres (GBP/t)	1 500,7	-3,33%
Cacao New York (USD/t)	1 875,0	-5,16%
Café US (USD/lb)	128,3	-8,51%
Caoutchouc (JPY/kg)	210,0	1,79%
Huile de palme (Riggints/t)	2 681,0	-0,07%



**Notations Financières (1/3)**

Nom de la société	Pays	Secteur/activités	A long Terme		A court terme		Expiration de la note
			Dernière Note	Perspective	Dernière Note	Perspective	
CIE	Côte d'Ivoire	Electricité	AA+	Stable	A1+	Stable	30/09/2017
IDT	Côte d'Ivoire	Distribution de Tabacs	Confidentiel				01/11/2016
Loyale Assurances SA	Côte d'Ivoire	Assurances IARD	BB-	Négative	C	Négative	Note expirée
Loyale Vie SA	Côte d'Ivoire	Assurances VIE	A-	Stable	A2	Stable	31/07/2017
OMNIUM	Mali	Fabrication et distribution de piles	BBB+	Stable	A3	Stable	30/06/2018
ONEP	Côte d'Ivoire	Promotion de l'accès à l'eau potable	BB-	Stable	B	Stable	30/09/2017
PAA	Côte d'Ivoire	Activités portuaires	A+	Stable	A1-	Stable	30/06/2017
PALMCI	Côte d'Ivoire	Produits de graine et d'huile de palme	A-	Stable	A1-	Stable	30/07/2017
PETRO IVOIRE	Côte d'Ivoire	Distribution Produits Pétroliers	A	Stable	A3	Stable	30/06/2018
PASP	Côte d'Ivoire	Service public des opérations portuaires	A	Stable	A2	Stable	30/05/2017
SHELTER AFRIQUE	Kenya	Banque	A	Stable	A1	Stable	30/06/2017
SIMAT	Côte d'Ivoire	Manutention et de Transit	Confidentiel				Note expirée
SIR	Côte d'Ivoire	Raffinage de pétrole brut	Confidentiel				Note expirée
SODECI	Côte d'Ivoire	Distribution Eau	AA-	Stable	A1-	Stable	30/09/2017
Ville de Dakar	Sénégal	Collectivité locale	BBB+	Stable	A3	Positive	Note expirée
CROWN SIEM CI	Côte d'Ivoire	Emballage métallique	BBB+	Stable	A3	Stable	31/07/2017
SICOGI	Côte d'Ivoire	Construction et de Gestion Immobilière	BBB	Stable	B	Stable	Note expirée
NESTLE CI	Côte d'Ivoire	Industrie Alimentaire	A-	Stable	A1-	Stable	31/10/2017
GuarantCo	Royaume-Uni	Garantie institutionnelle	AAA	Stable	A1+	Stable	30/06/2017
Commune du Plateau	Côte d'Ivoire	Collectivité locale	BBB-	Stable	A2	Stable	31/10/2017
CAMTEL	Cameroun	Télécommunication	BBB	Stable	A3	Stable	31/07/2016

**Notations Financières (2/3)**

Nom de la société	Pays	Secteur/activités	A long Terme		A court terme		Expiration de la note
			Dernière note	Perspective	Dernière note	Perspective	
AVENI – RE	Côte d'Ivoire	Réassurances	A-	Stable	A2	Stable	Note expirée
Emission de la ville de Dakar	Sénégal	Instrument Financier	A	Stable	A1	Stable	Note expirée
District d'Abidjan	Côte d'Ivoire	Collectivité locale	BBB-	Stable	B	Positive	30/11/2017
Fonds d'Entretien Routier (FER)	Côte d'Ivoire	Financement de l'entretien des infrastructures routières	A-	Positive	A2	Stable	Note expirée
Bank Of Africa – Benin	Benin	Secteur Bancaire	A+	Stable	A1	Stable	31/05/2018
Bank Of Africa – Burkina Faso	Burkina Faso	Secteur Bancaire	A	Stable	A1	Stable	31/05/2018
Bank Of Africa – Niger	Niger	Secteur Bancaire	A-	Stable	A2	Stable	31/05/2018
Bank Of Africa – Sénégal	Sénégal	Secteur Bancaire	A-	Stable	A2	Positive	31/05/2018
Bank Of Africa – Côte d'Ivoire	Côte d'Ivoire	Secteur Bancaire	A	Positive	A2	Stable	30/05/2018
Koffi & Diabaté Développement	Côte d'Ivoire	Construction	BBB+	Stable	A3	Stable	30/10/2017
Bank Of Africa – Mali	Mali	Secteur Bancaire	A-	Stable	A2	Stable	31/05/2018
Caisse Régionale de Refinancement Hypothécaire	UEMOA	Institution Financière	AA	Positive	A1+	Stable	30/06/2018
BERNABE	Côte d'Ivoire	Distribution de produits de quincaillerie, de matériel industriel, de produits métallurgiques et de matériaux de construction	A+	Stable	A1	Stable	31/07/2018
Air Côte d'Ivoire	Côte d'Ivoire	Compagnie Aérienne	BBB+	Stable	A3	Stable	30/08/2017
Alios Finance	Côte d'Ivoire	Financement par crédit bail	BBB+	Stable	A1	Stable	31/07/2017
Etat de Côte d'Ivoire - Notation en monnaie locale	Côte d'Ivoire	Dettes souveraines	A-	Stable	A2	Stable	30/06/2018
Société Ivoirienne de Banque	Côte d'Ivoire	Secteur bancaire	A+	Stable	A1	Stable	28/02/2018
VIP NET	Côte d'Ivoire	Télécommunication	<b>Confidentiel</b>				Note expirée
ANSUT	Côte d'Ivoire	Télécommunication	<b>Confidentiel</b>				31/10/2017
DEKEL OIL	Côte d'Ivoire	Produits de graine et d'huile de palme	<b>Confidentiel</b>				31/10/2017
FICOGES	Côte d'Ivoire	Audit et Conseil	<b>Confidentiel</b>				31/10/2016
UIREVI	Côte d'Ivoire	Agriculture d'exportation	<b>Confidentiel</b>				31/07/2016
NSIA Banque	Côte d'Ivoire	Secteur Bancaire	<b>Confidentiel</b>				30/04/2018
Radiant Insurance Company	Rwanda	Assurance	<b>Confidentiel</b>				31/07/2017

**Notations Financières (3/3)**

Nom de la société	Pays	Secteur/activités	A long Terme		A court Terme		Expiration de la note
			Dernière note	Perspective	Dernière note	Perspective	
NSIA Assurance Gabon	Gabon	Assurance		<b>Confidentiel</b>			31/07/2017
NSIA Assurance VIE Côte d'Ivoire	Côte d'Ivoire	Assurance		<b>Confidentiel</b>			31/07/2017
NSIA Assurance Cote d'Ivoire	Côte d'Ivoire	Assurance		<b>Confidentiel</b>			30/06/2017
NSIA Assurance Guinée Bissau	Guinée Bissau	Assurance		<b>Confidentiel</b>			31/07/2017
NSIA Assurance Sénégal	Sénégal	Assurance		<b>Confidentiel</b>			30/06/2017
NSIA Assurance Vie Sénégal	Sénégal	Assurance		<b>Confidentiel</b>			31/07/2017
Société Equatoriale des Mines	Gabon	Activités minières		<b>Confidentiel</b>			31/12/2017
CI Energies	Côte d'Ivoire	Suivi du secteur de l'énergie et des travaux d'infrastructure électrique		<b>Confidentiel</b>			31/12/2017
Tropical Packaging	Côte d'Ivoire	Industrie métallique		<b>En cours d'élaboration</b>			
Tropical Distribution	Côte d'Ivoire	Distribution		<b>En cours d'élaboration</b>			
Côte d'Ivoire Céréales	Côte d'Ivoire	Transformation du maïs et du riz / Emission obligataire		<b>En cours d'élaboration</b>			
NSIA Assurance Togo	Togo	Assurance		<b>En cours d'élaboration</b>			
NSIA Assurance Vie Togo	Togo	Assurance		<b>En cours d'élaboration</b>			
NSIA Assurance Benin	Benin	Assurance		<b>En cours d'élaboration</b>			
NSIA Assurance Vie Benin	Benin	Assurance		<b>En cours d'élaboration</b>			
Ecobank Côte d'Ivoire	Côte d'Ivoire	Secteur bancaire		<b>En cours d'élaboration</b>			

**Obligations Corporates**

	Quantité	Cours de référence	Cours précédent	Coupon d'intérêt	Echéance
BOA BURKINA F. 6.25% 2012-2017		10 000	10 000	587,5	11-oct
BOA - CI 6.25% 2012-2017		10 000	10 000	612,5	11-oct
BOA NIGER 6.25% 2012-2017		9 250	9 250	587,5	11-oct
BOA SENEGAL 6.50% 2012-2017		10 000	10 000	611	11-oct
ORAGROUP 6.75% 2013-2019		10 000	10 000	337,5	04 juin/ 04 déc
SHELTER AFRIQUE 6.6% 2014-2021		8 000	8 000	327,29	28 fév. / 28 août
SIFCA 6.90% 2013-2021		10 000	10 000	676,2	08-août

**Obligations d'Entités Régionales**

	Quantité	Cours de référence	Cours précédent	Coupon d'intérêt	Echéance
BHB 6.25% 2012-2017		10 000	10 000	587,5	11-oct
BIDC 6.75 % 2010-2017		10 000	10 000	336,58	04 avr/ 04 oct
BIDC-EBID 6.50% 2014-2021		10 000	10 000	325	28 avr/ 28 sep
BOAD 5.95% 2012-2019		10 000	10 000	595	06-mars
BOAD 5.95% 2014-2021		10 000	10 000	260,82	26-déc
CRRH-UEMOA 6.10% 2012-2022		10 000	10 000	305	13 fév / 13 août
CRRH-UEMOA 6.10% 2012-2024		10 000	10 000	305	17 janv / 17 juil
CRRH-UEMOA 6% 2013-2023		10 000	10 000	300	26 avril / 26 oct
CRRH-UEMOA 6% 2014-2024		9 999	9 999	300	30 juin / 30 déc
CRRH-UEMOA 5,85% 2015-2025		10 000	10 000	290,9	04 janv / 04 juil
CRRH-UEMOA 5,85% 2016-2026		10 000	10 000	290,9	03 janv / 03 juil

**Obligations d'Etat**

	Quantité	Cours de référence	Cours précédent	Coupon d'intérêt	Echéance
ETAT MALI 6,20% 2016-2023		10 000	10 000	620	23-mai
ETAT SENEGAL 6.5% 2014-2021		5 988	5 999	325	27 mai/27 nov
ETAT SENEGAL 6.70% 2012-2019	59	10000	10000	670	14-déc
ETAT SENEGAL 6.50% 2013-2023		8955	8955	325	29 janv / 29 juil
ETAT SENEGAL 6.30% 2015-2025		10000	10000	313,28	25 mai / 25 nov
TPBF 6.50% 2013-2020		9900	9900	325	29 mai / 29 nov
TPBJ 6.50% 2017-2027	100	10000	10000	650	07-avr
TPCI 7% 2010-2017		10400	10400	700	01-oct
TPCI 6.50% 2012-2017		10000	10000	650	19-sept
TPCI 6.30% 2013-2018	76	10000	10000	315	03 juin / 03 dec
TPCI 6.55% 2014-2022		10000	10000	655	20-mai
TPCI 5.85% 2014-2021		10000	10000	292,5	19 juin / 19 dec
TPCI 3% 2014-2024		10000	10000	150	19 juin / 19 dec.
TPCI 5,99% 2015-2025	885	10000	10000	599	14-mai
TPCI 5,85% 2015-2022	217	10000	10000	599	05 avr/05 oct
TPCI 6% 2016-2028	179	10000	10000	600	08-avr
TPCI 5.90% 2016-2026	88	10000	10000	590	15-juin
TPCI 5.90% 2016-2026		10000	10000	590	17-nov
TPCI 6.25% 2017-2029		10000	10000	312,5	31 mars / 30 sep.
SUKUK ETAT DE COTE D'IVOIRE 5,75% 2015-2020		10000	10000	292,292	28 juin/28 déc
SUKUK ETAT DE COTE D'IVOIRE 5,75% 2016-2023		10000	10000	289,097	7 sept/7 mars
SUKUK ETAT DU SENEGAL 6,25% 2014-2018		10000	10000	321,181	18 juil/18 janv
SUKUK ETAT DU SENEGAL 6% 2016-2026		10001	10001	306,667	26 juil/26 janv
SUKUK ETAT DU TOGO 6,5% 2016-2026		10000	10000	0	17 août/17 fév



**Bloomfield Investment Corporation**

06 BP 1888 Abidjan 06

Tel: (225) 20 215 747 / (225) 20 215 749

Fax: (225) 20 215 751