

Rapport d'Analyse Boursière

Bloomfield Intelligence

Semaine 33 – du 13 Août au 17 Août 2018

(Source BRVM)

Bloomfield Investment Corporation est une agence de notation panafricaine spécialisée dans l'évaluation du risque de crédit. Basée à Abidjan, avec une représentation à Douala et à Kigali, l'agence intervient principalement en Afrique.

Agrément UEMOA AN-001/2012
RWANDA ref/CMA/July/3047/2015

Siège Social Plateau, Tour BIAO-CI, 15^{ème} étage,
Abidjan - Côte d'Ivoire

Site web www.bloomfield-investment.com

Suivez-nous sur le WEB



BRVM 10 ↓ -0,21% **195,12**

BRVM COMPOSITE ↓ -0,96% **206,45**

Sociétés Cotées 45

| | Evol | Valeur |
|-------------------------------------|------|---------------|
| Per moyen * | ↓ | 12,73 |
| Rendement moyen / action * | ↓ | 5,87% |
| Capitalisation boursière (Mds FCFA) | ↓ | 5 807 |
| Volume transigé (actions) | | 370 898 |
| Volume transigé (obligations) | | 26 594 |
| Valeur transigée (actions) | | 1 268 362 066 |
| Valeur transigée (obligations) | | 263 912 000 |

* Calcul sur la base des dernières informations financières publiées sans prise en compte des sociétés en liquidation

Marché des Actions

Les Plus Performants

| | Cours | Evol% | Vol | Val (000) | PER | R/A |
|----------------|-------|-------|--------|-----------|------|-------|
| AIR LIQUIDE CI | 490 | 4,26% | 14 132 | 6 925 | N/A | 12,9% |
| SOGB CI | 3 310 | 3,28% | 2 104 | 6 874 | 6,9 | 13,0% |
| CIE CI | 1 595 | 2,90% | 11 970 | 18 290 | 45,0 | 2,0% |
| SICOR CI | 3 600 | 2,86% | 5 | 18 | 21,5 | 0,0% |

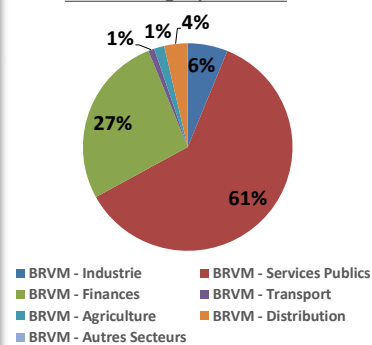
Les Moins Performants

| | Cours | Evol% | Vol | Val (000) | PER | R/A |
|--------------------|--------|---------|-------|-----------|------|-------|
| UNILEVER CI | 11 000 | -14,03% | 1 078 | 11 912 | N/A | 0,0% |
| BANK OF AFRICA CI | 3 900 | -12,36% | 3 509 | 14 445 | 7,1 | 7,6% |
| SERVAIR ABIDJAN CI | 1 290 | -10,42% | 1 504 | 2 019 | 14,2 | 3,9% |
| FILTISAC CI | 3 150 | -10,00% | 8 418 | 27 006 | 17,8 | 17,8% |

Indices Sectoriels

| | Nb Sociétés | Valeur | Evol% | Evol YTD | Volume | Valeur Transigée (Mds FCFA) | PER moyen | R/A moyen |
|-------------------------|-------------|--------|--------|----------|---------|-----------------------------|-----------|-----------|
| BRVM - Industrie | 12 | 71,17 | -5,03% | -30,07% | 41 188 | 78 | 18,73 | 7,2% |
| BRVM - Services Publics | 4 | 626,70 | 0,25% | -5,81% | 82 961 | 771 | 19,22 | 6,4% |
| BRVM - Finances | 14 | 76,10 | -1,16% | -10,86% | 197 143 | 341 | 7,81 | 6,7% |
| BRVM - Transport | 2 | 749,71 | -4,62% | -35,21% | 3 747 | 12 | 12,84 | 5,8% |
| BRVM - Agriculture | 5 | 142,52 | 0,24% | -23,38% | 10 027 | 20 | 9,25 | 10,0% |
| BRVM - Distribution | 7 | 291,54 | -2,76% | -9,39% | 35 482 | 46 | 16,68 | 5,0% |
| BRVM - Autres Secteurs | 1 | 370,16 | 0,00% | 66,66% | 350 | 0 | 4,6 | 0,0% |

Valeur transigée par secteur



L'Evolution du Marché

La BRVM termine cette semaine à nouveau en baisse, en affichant 195,12 points pour l'indice BRVM 10 (-0,21%) et 206,45 points pour l'indice BRVM Composite (-0,96%). La capitalisation boursière du marché des actions s'établit à 5 807 milliards FCFA. Les transactions en valeur du marché des actions s'établissent à 1,3 milliard FCFA en fin de semaine, portées principalement par les secteurs « Finances » (27%) et « Services Publics » (61%). Le titre AIR LIQUIDE CI réalise la plus importante progression du marché avec un gain de 4,26%, tandis que le titre UNILEVER CI affiche la plus forte baisse avec une chute de 14,03%. Sur le marché des matières premières, les cours du cacao ont terminé la semaine en hausse (+2,06% à Londres et +1,18% à New York) tandis que les cours du café et du caoutchouc ont terminé la semaine dans le rouge (respectivement -5,37% et -2,45%).

L'opinion du Chef Economiste [le titre TOTAL SN]

Après une année 2016 difficile, Total Sénégal a réalisé une année 2017 plus reluisante. En 2016, le chiffre d'affaires s'est contracté de 18% et le résultat net a été déficitaire de 48,280 millions de FCFA. Tandis qu'en 2017, le chiffre d'affaires s'est apprécié de 5% et le résultat net s'est élevé à 4,156 milliards de FCFA. Ces performances ont été possible grâce principalement à une bonne dynamique des volumes vendus et la réduction rigoureuse des charges par l'entreprise. Sur le marché boursier, le cours du titre Total SN a suivi une tendance baissière depuis le début l'année. Du 02 janvier (à l'ouverture) au 17 août 2018 (à la fermeture), le titre a perdu 23,68% de sa valeur, terminant la semaine à 1 450 FCFA. Cette évolution pourrait traduire le désenchantement des investisseurs quant à aux projections annoncées par l'entreprise lors de son introduction en bourse. Même si les résultats nets réalisés se rapprochent des prévisions contrairement aux chiffres d'affaires, le levier des réductions des charges pourrait dans l'avenir montrer ses limites. Total SN demeure l'entreprise leader sur son marché. La politique de fixation de prix discrétionnaire de l'Etat sénégalais, le stockage et la concurrence sont autant de défis pour Total SN pour continuer à créer de la richesse. La capacité de Total à faire face à ces challenges contribuera à rassurer les investisseurs si elle met en œuvre une politique de distribution de dividendes plus intéressante que ses pairs du secteur Distribution.

News BRVM Corporates

❑ **[BRVM]** : La Bourse Régionale des Valeurs Mobilières a lancé un avis à manifestation d'intérêt pour la sélection des entreprises éligibles au programme Elite BRVM lounge. Ce programme a pour objectif principal la mise à niveau des entreprises les plus ambitieuses, ayant un business model solide, une stratégie de croissance claire et un leadership dans leur domaine, afin qu'elles aient les capacités requises pour lever les fonds nécessaires à leur développement, si elles sont prêtes, via une introduction au Troisième Compartiment de la BRVM. Les PME seront sélectionnées sur la base de critères relatifs au chiffre d'affaires, au résultat d'exploitation et à l'endettement.

❑ **[BERNABE CI]** : L'agence Bloomfield Investment a procédé à la réévaluation des notes de Bernabé Côte d'Ivoire. Les notes de l'entreprise ont été maintenues, à savoir « A+ » sur le long terme avec perspective stable et « A1 » à court terme avec perspective stable. Les facteurs positifs identifiés par Bloomfield sont, entre autres, le renforcement de l'équipe commerciale et managériale, la modernisation du système d'informations et la bonne maîtrise des charges. Tandis que les facteurs de fragilité sont un résultat net en baisse, une trésorerie nette déficitaire et une capacité à atteindre les prévisions de croissance de l'activité qui est à démontrer.

❑ **[BOA MALI]** : L'agence Bloomfield Investment a maintenu les notes de la filiale malienne du groupe bancaire BOA, notamment « A- » sur le long terme avec perspective stable et « A2 » sur le court terme avec perspective stable. La banque bénéficie d'une marge d'intérêt qui se consolide malgré un faible rythme de croissance de l'activité de crédit. Toutefois, la BOA Mali évolue dans un environnement sécuritaire fragile.

News Marché

❑ **[UEMOA]** : Selon un récent rapport de la BCEAO, à fin décembre 2017, l'effectif des établissements de crédits dans les pays de l'UEMOA a augmenté de 3 banques et 3 établissements financiers, portant ainsi le réseau bancaire de l'Union à 126 banques et 18 établissements financiers. Le taux d'intérêt débiteur moyen des crédits mis en place en 2017 par les banques est ressorti à 6,93%, stable par rapport à l'année précédente. La stabilité des taux débiteurs a été préservée en dépit du contexte marqué par une légère remontée des taux sur les marchés monétaire et interbancaire. Les nouveaux crédits mis en place par les banques au cours de l'année se sont inscrits en hausse de 4,1% pour s'établir à 12 889,1 milliards FCFA en 2017. S'agissant des dépôts à terme effectués, ils sont ressortis à 8 396 milliards FCFA en 2017, soit une progression de 4,2%. Les taux créditeurs appliqués à ces dépôts sont ressortis en moyenne à 5,28% en 2017, contre 5,37% en 2016.

❑ **[COMESA]** : Selon un communiqué, 199 obstacles non tarifaires (ONT) au commerce régional sur 204 signalés dans les États membres du COMESA ont été résolus depuis la création du mécanisme tripartite de notification en ligne des ONT en 2008. Selon la Secrétaire Générale du COMESA, bien que les États membres aient, lors de la signature du Traité du COMESA, décidé de supprimer tous les obstacles non tarifaires au commerce, de nouveaux obstacles continuent de se manifester, affectant ainsi le commerce intrarégional. En outre, la mise en œuvre de la zone de libre-échange numérique (DFTA), en cours de déploiement dans les États membres, figure parmi les priorités de l'organisation. La DFTA comporte trois composantes, à savoir le e-commerce, la e-logistique et la e-régulation.

Marché des Actions
Secteur Industrie

| | Cours référence | Evol% | Vol | Val (000) | PER | R/A | Ratio marge nette | ROE |
|-----------------------------------|--------------------|---------|-------|-----------|-------|--------|----------------------|-------|
| SICABLE CI | 1 395 | -2,79% | 590 | 825 | 8,43 | 7,17% | 7,4% | 21,5% |
| FILTISAC CI | 3 150 | -10,00% | 8418 | 27 006 | 17,83 | 5,12% | 5,4% | 22,1% |
| NEI-CEDA CI | 200 | 2,56% | 9191 | 1 828 | 5,09 | N/A | 8,3% | N/A |
| NESTLE CI | 1 900 | -6,63% | 691 | 1 381 | N/A | N/A | -2,9% | N/A |
| CROWN SIEM CI | 13 590 | 0,00% | 1 | 14 | 57,22 | 4,98% | 0,8% | 2,9% |
| AIR LIQUIDE CI | 490 | 4,26% | 14132 | 6 925 | N/A | 12,86% | 0,9% | 2,1% |
| SOLIBRA CI | 58 000 | -4,39% | 53 | 3 123 | 22,46 | 4,00% | 2,2% | 4,1% |
| SMB CI | 19 995 | 2,02% | 309 | 6 017 | 5,19 | N/A | 8,3% | N/A |
| SITAB CI | 1 985 | -0,75% | 741 | 1 463 | N/A | 10,39% | -6,9% | N/A |
| TRITURAF CI-Ste en Liquidation | 490 | 0,00% | N/A | N/A | N/A | N/A | N/A | N/A |
| UNILEVER CI | 11 000 | -14,03% | 1078 | 11 912 | 14,97 | 6% | -12,8% | 40,1% |
| UNIWAX CI | 2 895 | -6,61% | 5984 | 17 903 | N/A | N/A | 10,7% | 18,1% |

Secteur Services Publics

| | Cours référence | Evol% | Vol | Val (000) | PER | R/A | Ratio marge nette | ROE |
|------------|--------------------|--------|-------|-----------|-------|-------|----------------------|-------|
| CIE CI | 1 595 | 2,90% | 11970 | 18 290 | 44,95 | 2,00% | 0,3% | 7,2% |
| ONATEL BF | 7 845 | 1,88% | 53343 | 421 174 | 9,43 | 9,28% | 17,4% | 36,6% |
| SODE CI | 3 600 | -7,57% | 2568 | 9 700 | 11,9 | 7,50% | 3,0% | N/A |
| SONATEL SN | 21 395 | 0,07% | 15080 | 322 179 | 10,58 | 7,01% | 17,7% | 24,3% |

Secteur Finances

| | Cours référence | Evol% | Vol | Val (000) | PER | R/A | Ratio marge nette | ROE |
|------------------------------------|--------------------|---------|--------|-----------|-------|-------|----------------------|-------|
| BICI CI | 5 590 | -3,62% | 602 | 3 435 | 10,03 | 3,82% | 34,1% | 23,0% |
| BANK OF AFRICA BN | 5 040 | 0,80% | 2573 | 12 987 | 6,85 | 8,08% | 11,5% | 17,8% |
| BANK OF AFRICA BF | 4 895 | -0,10% | 2589 | 12 570 | 7,15 | 7,31% | 39,7% | 34,5% |
| BANK OF AFRICA CI | 3 900 | -12,36% | 3509 | 14 445 | 7,19 | 7,56% | 18,9% | 27,1% |
| BANK OF AFRICA M | 3 000 | 0,00% | 2192 | 6 559 | 6,16 | 9,67% | 23,6% | 26,4% |
| BANK OF AFRICA NG | 3 995 | -2,56% | 5052 | 20 293 | 7,13 | 9,49% | 27,5% | 23,9% |
| BANK OF AFRICA S | 2 375 | -1,04% | 3040 | 7 251 | 5,64 | 6,74% | 10,5% | 14,6% |
| CORIS BANK INTERNATIONAL BF | 8 190 | 0,18% | 4286 | 34 655 | 13,39 | 4,10% | 48,9% | 15,7% |
| ECOBANK CÔTE D'IVOIRE | 23 700 | -1,23% | 1216 | 28 845 | 9,83 | 7,78% | 32,7% | N/A |
| ECOBANK TRANS. INCORP. TG | 22 | 0,00% | 139867 | 3 072 | 3,13 | 5,49% | -52,1% | 5,8% |
| NSIA BANQUE CI | 8 000 | 0,57% | 8780 | 68 686 | 9,49 | 5,83% | 30,4% | N/A |
| SAFCA CI | 5 500 | 0,00% | 7 | 39 | N/A | N/A | -1,7% | N/A |
| SGB CI | 10 990 | -0,09% | 6714 | 73 783 | 8,63 | 5,32% | 30,3% | 34,6% |
| SOCIETE IVOIRIENNE DE BANQUE CI | 3 100 | -4,32% | 16716 | 54 349 | 6,88 | 6,10% | 33,7% | 28,7% |

Secteur Distribution

| | Cours référence | Evol% | Vol | Val (000) | PER | R/A | Ratio marge nette | ROE |
|----------------------|--------------------|---------|-------|-----------|-------|-------|----------------------|-------|
| SERVAIR ABIDJAN CI | 1 290 | -10,42% | 1504 | 2 019 | 14,18 | 7,67% | 7,4% | 26,1% |
| BERNABE CI | 2 600 | 1,56% | 2113 | 5 463 | 8,12 | 2,42% | 5,4% | 19,0% |
| CFAO CI | 620 | -1,59% | 2415 | 1 507 | 27,65 | 1,60% | 6,3% | 19,3% |
| TRACTAFRIC MOTORS CI | 137 015 | 0,00% | 1 | 137 | 32,11 | 9,85% | 1,3% | 7,7% |
| VIVO ENERGY CI | 990 | -1,00% | 16747 | 16 704 | 12,46 | 4,33% | 1,6% | 22,5% |
| TOTAL CI | 1 800 | -6,25% | 3877 | 7 353 | 10,87 | 5,39% | 2,9% | 30,6% |
| TOTAL SN | 1 450 | 0,69% | 8825 | 12 658 | 11,36 | 3,88% | 0,0% | N/A |

Secteur Transport

| | Cours référence | Evol% | Vol | Val (000) | PER | R/A | Ratio marge nette | ROE |
|--------------------------------|--------------------|--------|------|-----------|-------|-------|----------------------|-------|
| BOLLORE AFRICA LOGISTICS CI | 3 100 | -4,62% | 3744 | 11 727 | 12,84 | 5,87 | 14,6% | 4,8% |
| MOVIS CI | 2 695 | -5,11% | 3 | 8 | N/A | 0,00% | -11,7% | 89,8% |

Marché des Actions
Secteur Agriculture

| | Cours référence | Evol% | Vol | Val (000) | PER | R/A | Ratio marge nette | ROE |
|------------|-----------------|--------|------|-----------|-------|--------|-------------------|-------|
| PALM CI | 3 150 | -1,87% | 1116 | 3 534 | 5,59 | 3,82% | 6,5% | 10,7% |
| SUCRIVOIRE | 1 055 | -4,09% | 5558 | 6 066 | 6,57 | 13,01% | 5,6% | 6,4% |
| SICOR CI | 3 600 | 2,86% | 5 | 18 | 21,48 | N/A | 28,4% | 30,5% |
| SOGB CI | 3 310 | 3,28% | 2104 | 6 874 | 6,86 | 13,05% | 11,0% | 11,0% |
| SAPH CI | 2 900 | 0,00% | 1244 | 3 483 | 5,76 | N/A | 8,5% | 19,4% |

Autres Secteurs

| | Cours référence | Evol% | Vol | Val (000) | PER | R/A | Ratio marge nette | ROE |
|----------|-----------------|-------|-----|-----------|-----|-------|-------------------|-----|
| SETAO CI | 300 | 0,00% | 350 | 101 | 4,6 | 0,00% | 24,8% | N/A |

Autres Marchés
Devises *

| | Cours | Evol |
|-----------|--------|--------|
| USD / XOF | 575,95 | 0,18% |
| GBP / XOF | 731,94 | -0,27% |
| EUR / XOF | 655,96 | 0,00% |
| JPY / XOF | 5,21 | 0,24% |
| CNY / XOF | 83,72 | -0,27% |
| ZAR / XOF | 38,48 | -6,09% |
| NGN / XOF | 1,59 | 0,29% |
| EGP / XOF | 32,16 | -0,05% |
| KES / XOF | 5,71 | -0,13% |

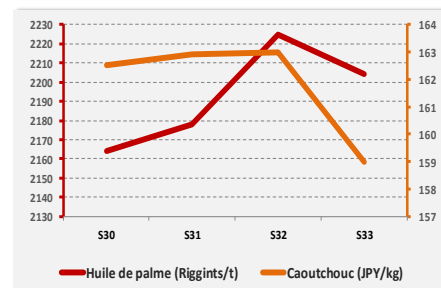
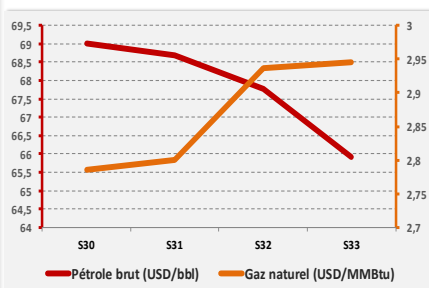
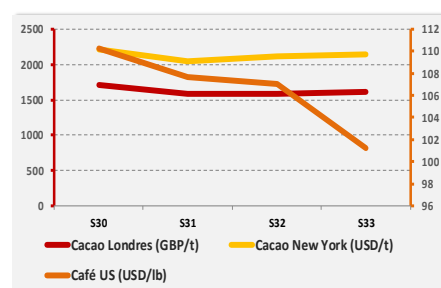
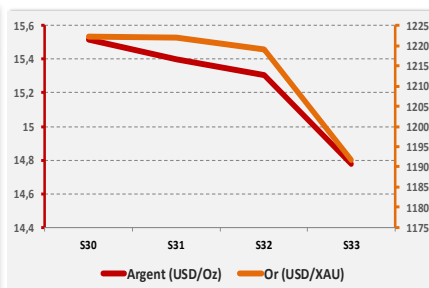
Marchés Financiers Africains

| | | | | |
|-----------------------------|--------------------------|---|--------|-----------|
| Johannesburg Stock Exchange | ALL SHARE INDEX | ↓ | -3,06% | 3 392,09 |
| Nairobi Stock Exchange | NSE ALL SHARE INDEX | ↑ | 1,01% | 174,59 |
| Nigerian Stock Exchange | ALL SHARE INDEX | ↓ | -0,51% | 35 266,26 |
| Egyptian Exchange | EGX 100 INDEX | ↓ | -2,77% | 1 899,55 |
| Casablanca Stock Exchange | MOROCCAN ALL SHARE INDEX | ↑ | 0,15% | 11 720,32 |

* Évolution hebdomadaire du cours moyen (arrêté la veille de la clôture de la bourse)

Matières Premières

| | Cours | Evol |
|-----------------------------|---------|--------|
| Argent (USD/Oz) | 14,8 | -3,46% |
| Or (USD/XAU) | 1 191,8 | -2,25% |
| Gaz naturel (USD/MMBtu) | 2,9 | 0,34% |
| Pétrole brut (USD/bbl) | 65,9 | -2,76% |
| Cacao Londres (GBP/t) | 1 618,7 | 2,06% |
| Cacao New York (USD/t) | 2 144,0 | 1,18% |
| Café US (USD/lb) | 101,3 | -5,37% |
| Caoutchouc (JPY/kg) | 159,0 | -2,45% |
| Huile de palme (Riggings/t) | 2 204,0 | -0,94% |



Notations Financières (1/3)

| Nom de la société | Pays | Secteur/activités | A long Terme | | A court terme | | Date d'expiration de la note |
|--|---------------|---|--------------------------|-------------|---------------|-------------|------------------------------|
| | | | Note | Perspective | Note | Perspective | |
| Air Côte d'Ivoire | Côte d'Ivoire | Compagnie Aérienne | BBB+ | Stable | A3 | Stable | Note expirée |
| Alios Finance | Côte d'Ivoire | Financement par crédit bail | BBB+ | Stable | A1 | Stable | 31/08/2018 |
| ANSUT | Côte d'Ivoire | Télécommunication | Confidentiel | | | | 31/10/2018 |
| AVENI - RE | Côte d'Ivoire | Réassurances | A- | Stable | A2 | Stable | Note expirée |
| Bank Of Africa - Benin | Benin | Secteur Bancaire | A+ | Stable | A1 | Stable | 30/04/2019 |
| Bank Of Africa - Burkina Faso | Burkina Faso | Secteur Bancaire | A | Stable | A1 | Stable | 31/05/2019 |
| Bank Of Africa - Côte d'Ivoire | Côte d'Ivoire | Secteur Bancaire | A | Positive | A2 | Stable | 30/04/2019 |
| Bank Of Africa - Mali | Mali | Secteur Bancaire | A- | Stable | A2 | Stable | 31/05/2019 |
| Bank Of Africa - Niger | Niger | Secteur Bancaire | A- | Stable | A2 | Stable | 31/05/2019 |
| Bank Of Africa - Sénégal | Sénégal | Secteur Bancaire | A- | Stable | A2 | Stable | 31/05/2019 |
| Bank Of Africa - West Africa | Côte d'Ivoire | Activités de holding | Confidentiel | | | | 31/05/2019 |
| BERNABE | Côte d'Ivoire | Distribution de produits de quincaillerie, de matériel industriel, de produits métallurgiques et de matériaux de construction | A+ | Stable | A1 | Stable | 30/06/2019 |
| Caisse Régionale de Refinancement Hypothécaire | UEMOA | Institution financière | AA+ | Stable | A1+ | Stable | 31/05/2019 |
| CAMTEL | Cameroun | Télécommunication | Confidentiel | | | | 31/08/2018 |
| CI Energies | Côte d'Ivoire | Suivi du secteur de l'énergie et des travaux d'infrastructure électrique | En cours de réévaluation | | | | |
| CIE | Côte d'Ivoire | Electricité | AA+ | Stable | A1+ | Stable | 31/08/2018 |
| Commune du Plateau | Côte d'Ivoire | Collectivité locale | BBB- | Stable | A2 | Stable | Note expirée |
| Côte d'Ivoire Céréales | Côte d'Ivoire | Transformation du maïs et du riz / Emission obligataire | Confidentiel | | | | Note expirée |
| CROWN SIEM CI | Côte d'Ivoire | Emballage métallique | BBB+ | Stable | A3 | Stable | 30/06/2018 |
| DEKEL OIL | Côte d'Ivoire | Produits de graine et d'huile de palme | Confidentiel | | | | 31/08/2018 |
| District d'Abidjan | Côte d'Ivoire | Collectivité locale | BBB | Stable | B | Stable | 31/10/2018 |
| Ecobank Côte d'Ivoire | Côte d'Ivoire | Secteur bancaire | AA- | Stable | A1 | Stable | 31/03/2019 |
| Emission de la ville de Dakar | Sénégal | Instrument Financier | A | Stable | A1 | Stable | Note expirée |
| Etat de Côte d'Ivoire - Notation en monnaie locale | Côte d'Ivoire | Dette souveraine | A- | Stable | A2 | Stable | 30/06/2018 |
| FCTC Energie 5% | Côte d'Ivoire | Titrisation | Confidentiel | | | | |
| FICOGES | Côte d'Ivoire | Audit et Conseil | Confidentiel | | | | Note expirée |

Notations Financières (2/3)

| Nom de la société | Pays | Secteur/activités | A long Terme | | A court terme | | Date d'expiration de la note |
|----------------------------------|---------------|---|--------------|-------------|---------------|-------------|------------------------------|
| | | | Note | Perspective | Note | Perspective | |
| Fonds d'Entretien Routier (FER) | Côte d'Ivoire | Financement de l'entretien des infrastructures routières | A- | Positive | A2 | Stable | Note expirée |
| GuarantCo | Royaume-Uni | Garantie institutionnelle | AAA | Stable | A1 | Stable | 31/05/2018 |
| IDT | Côte d'Ivoire | Distribution de Tabacs | Confidentiel | | | | Note expirée |
| Koffi & Diabaté Développement | Côte d'Ivoire | Construction | BBB+ | Stable | A3 | Stable | Note expirée |
| Loyale Assurances SA | Côte d'Ivoire | Assurances IARD | BB- | Négative | C | Négative | Note expirée |
| Loyale Vie SA | Côte d'Ivoire | Assurances VIE | A- | Stable | A2 | Stable | 31/07/2018 |
| NESTLE CI | Côte d'Ivoire | Industrie Alimentaire | A- | Stable | A1- | Stable | 30/09/2018 |
| NSIA Assurance Benin | Bénin | Assurance | Confidentiel | | | | 31/07/2018 |
| NSIA Assurance Cote d'Ivoire | Côte d'Ivoire | Assurance | Confidentiel | | | | 31/05/2018 |
| NSIA Assurance Gabon | Gabon | Assurance | Confidentiel | | | | 30/06/2018 |
| NSIA Assurance Guinée Bissau | Guinée Bissau | Assurance | Confidentiel | | | | 30/06/2018 |
| NSIA Assurance Sénégal | Sénégal | Assurance | Confidentiel | | | | 30/06/2018 |
| NSIA Assurance Togo | Togo | Assurance | Confidentiel | | | | 30/06/2018 |
| NSIA Assurance Vie Benin | Benin | Assurance | Confidentiel | | | | 31/07/2018 |
| NSIA Assurance VIE Côte d'Ivoire | Côte d'Ivoire | Assurance | Confidentiel | | | | 30/06/2018 |
| NSIA Assurance Vie Sénégal | Sénégal | Assurance | Confidentiel | | | | 31/07/2018 |
| NSIA Assurance Vie Togo | Togo | Assurance | Confidentiel | | | | 30/06/2018 |
| NSIA Banque | Côte d'Ivoire | Secteur Bancaire | A+ | Stable | A1 | Stable | 30/04/2019 |
| OMNIUM | Mali | Fabrication et distribution de piles | BBB+ | Stable | A3 | Stable | 30/06/2018 |
| ONEP | Côte d'Ivoire | Promotion de l'accès à l'eau potable | Confidentiel | | | | 31/07/2018 |
| ORAGROUP | Togo | Activités de holding financières | Confidentiel | | | | 30/04/2019 |
| PAA | Côte d'Ivoire | Activités portuaires | A+ | Stable | A1- | Stable | 31/07/2018 |
| PALMCI | Côte d'Ivoire | Produits de graine et d'huile de palme | A- | Stable | A1 | Stable | 31/05/2019 |
| PASP | Côte d'Ivoire | Service public des opérations portuaires | A | Positive | A2 | Positive | 30/06/2018 |
| PETRO IVOIRE | Côte d'Ivoire | Distribution Produits Pétroliers | A | Stable | A3 | Stable | 30/06/2018 |
| Radiant Insurance Company | Rwanda | Assurance | Confidentiel | | | | Note expirée |
| SENELEC | Sénégal | Production, distribution, importation et exportation de l'électricité | AA- | Stable | A1- | Stable | 31/10/2018 |

Notations Financières (3/3)

| Nom de la société | Pays | Secteur/activités | A long Terme | | A court terme | | Date d'expiration de la note |
|-------------------------------|---------------|--|--------------|-------------|---------------|-------------|------------------------------|
| | | | Note | Perspective | Note | Perspective | |
| SHELTER AFRIQUE | Kenya | Banque | BBB+ | Stable | A3 | Négative | 30/06/2018 |
| SICOGI | Côte d'Ivoire | Construction et de Gestion Immobilière | Confidentiel | | | | Note expirée |
| SIMAT | Côte d'Ivoire | Manutention et de Transit | Confidentiel | | | | Note expirée |
| SIR | Côte d'Ivoire | Raffinage de pétrole brut | Confidentiel | | | | Note expirée |
| Société Equatoriale des Mines | Gabon | Activités minières | Confidentiel | | | | Note expirée |
| Société Ivoirienne de Banque | Côte d'Ivoire | Secteur bancaire | A+ | Positive | A1 | Stable | 30/04/2019 |
| SODECI | Côte d'Ivoire | Distribution Eau | AA- | Stable | A1- | Stable | 31/08/2018 |
| Tropical Distribution | Côte d'Ivoire | Distribution | Confidentiel | | | | Note expirée |
| Tropical Packaging | Côte d'Ivoire | Industrie métallique | Confidentiel | | | | Note expirée |
| UIREVI | Côte d'Ivoire | Agriculture d'exportation | Confidentiel | | | | Note expirée |
| Ville de Dakar | Sénégal | Collectivité locale | BBB+ | Stable | A3 | Positive | Note expirée |
| VIP NET | Côte d'Ivoire | Télécommunication | Confidentiel | | | | Note expirée |

Marché des Obligations
Obligations Corporates

| | Quantité | Cours de référence | Cours précédent | Coupon d'intérêt | Echéance |
|--------------------------------|----------|--------------------|-----------------|------------------|-------------------|
| ORAGROUP 6.75% 2013-2019 | | 10 000 | 10 000 | 337,5 | 04 juin/ 04 déc |
| SHELTER AFRIQUE 6.6% 2014-2021 | | 10000 | 10000 | 676,2 | 08-août |
| SIFCA 6.90% 2013-2021 | | 6 000 | 6 000 | 327,29 | 28 fév. / 28 août |

Obligations d'Entités Régionales

| | Quantité | Cours de référence | Cours précédent | Coupon d'intérêt | Echéance |
|----------------------------|----------|--------------------|-----------------|------------------|-------------------|
| BIDC-EBID 6.50% 2014-2021 | 27 | 10000 | 10000 | 325 | 28 avr/ 28 sep |
| BIDC-EBID 6.10% 2017-2027 | 10000 | 9800 | 10000 | 610 | 16-juin |
| BOAD 5.95% 2012-2019 | | 10000 | 10000 | 595 | 06-mars |
| BOAD 5.95% 2014-2021 | | 10000 | 10000 | 260,82 | 26-déc |
| CRRH-UEMOA 6.10% 2012-2022 | | 10000 | 10000 | 305 | 13 fév / 13 août |
| CRRH-UEMOA 6.10% 2012-2024 | | 10000 | 10000 | 305 | 17 janv / 17 juil |
| CRRH-UEMOA 6% 2013-2023 | | 10000 | 10000 | 300 | 26 avril / 26 oct |
| CRRH-UEMOA 6% 2014-2024 | 9950 | 9950 | 9950 | 300 | 30 juin / 30 déc |
| CRRH-UEMOA 5,85% 2015-2025 | | 10000 | 10000 | 290,9 | 04 janv / 04 juil |
| CRRH-UEMOA 5,85% 2016-2026 | | 10000 | 10000 | 290,9 | 03 janv / 03 juil |
| CRRH-UEMOA 5,95% 2017-2019 | | 9583 | 9583 | 297,5 | 17-mai |

Obligations d'Etat

| | Quantité | Cours de référence | Cours précédent | Coupon d'intérêt | Echéance |
|---|----------|--------------------|-----------------|------------------|-------------------|
| ETAT DU MALI 6,20% 2016-2023 | | 8333 | 8333 | 620 | 23-mai |
| ETAT DU MALI 6,50% 2017-2024 | | 10000 | 10000 | 650 | 20-avr |
| ETAT SENEGAL 6.70% 2012-2019 | | 4000 | 4000 | 670 | 14-déc |
| ETAT SENEGAL 6.50% 2013-2023 | 1 | 10000 | 10000 | 325 | 29 janv / 29 juil |
| ETAT SENEGAL 6.5% 2014-2021 | | 7000 | 7000 | 325 | 27 mai/27 nov |
| ETAT SENEGAL 6.30% 2015-2025 | | 10000 | 10000 | 313,28 | 25 mai / 25 nov |
| TPBF 6.50% 2013-2020 | 2 | 10000 | 10000 | 325 | 29 mai / 29 nov |
| TPBF 6.50% 2017-2027 | | 10000 | 10000 | 322,33 | 31 janv / 31 juil |
| TPBF 6,50% 2017-2024 | | 10000 | 10000 | 325 | 29-déc |
| TPBJ 6.50% 2017-2027 | | 10000 | 10000 | 650 | 07-avr |
| TPCI 6.30% 2013-2018 | | 10000 | 10000 | 315 | 03 juin / 03 dec |
| TPCI 6.55% 2014-2022 | | 10000 | 10000 | 655 | 20-mai |
| TPCI 3% 2014-2024 | | 10000 | 10000 | 150 | 19 juin / 19 dec. |
| TPCI 5.85% 2014-2021 | | 10000 | 10000 | 292,5 | 19 juin / 19 dec |
| TPCI 5,99% 2015-2025 | 2740 | 10000 | 9800 | 599 | 14-mai |
| TPCI 5,85% 2015-2022 | 441 | 10000 | 10000 | 599 | 05 avr/05 oct |
| TPCI 6% 2016-2028 | | 10000 | 10000 | 600 | 08-avr |
| TPCI 5.90% 2016-2026 | | 10000 | 10000 | 590 | 15-juin |
| TPCI 5.90% 2016-2026 | | 10000 | 10000 | 590 | 17-nov |
| TPCI 6.25% 2017-2029 | | 9990 | 10000 | 312,5 | 31 mars / 30 sep. |
| TPCI 5,95% 2017-2024 A | 140 | 9800 | 9800 | 297,5 | 24-oct |
| TPCI 5,95% 2017-2024 B | | 10000 | 10000 | 297,5 | 10-nov |
| TPTG 6,90% 2018-2023 | 13243 | 10000 | 10000 | 213,48 | 26-juil |
| SUKUK ETAT DE COTE D'IVOIRE 5,75% 2015-2020 | | 10000 | 10000 | 292,292 | 28 juin/28 déc |
| SUKUK ETAT DE COTE D'IVOIRE 5,75% 2016-2023 | | 10000 | 10000 | 289,097 | 7 sept/7 mars |
| SUKUK ETAT DU SENEGAL 6% 2016-2026 | | 9950 | 9950 | 306,667 | 26 juil/26 janv |
| SUKUK ETAT DU TOGO 6,5% 2016-2026 | | 10000 | 10000 | 0 | 17 août/17 fév |

**Bloomfield Investment Corporation**

06 BP 1888 Abidjan 06

Tel: (225) 20 215 747 / (225) 20 215 749

Fax: (225) 20 215 751