

Rapport d'Analyse Boursière

Bloomfield Intelligence

Semaine 34 – du 21 Août au 25 Août 2017

(Source BRVM)

Bloomfield Investment Corporation est une agence de notation panafricaine spécialisée dans l'évaluation du risque de crédit. Basée à Abidjan, avec une représentation à Douala et à Kigali, l'agence intervient principalement en Afrique.

Agrément UEMOA AN-001/2012
RWANDA ref/CMA/July/3047/2015

Siège Social Plateau, Tour BIAO-CI, 15^{ème} étage,
Abidjan - Côte d'Ivoire

Site web www.bloomfield-investment.com

Suivez-nous sur le WEB



BRVM 10 ↓ -0,01% **218,74**
BRVM COMPOSITE ↓ -1,29% **243,46**

Sociétés Cotées 43

	Evol	Valeur
Per moyen *	↓	17,21
Rendement moyen / action *	↓	7%
Capitalisation boursière (Md FCFA)	↓	6 244
Volume transigé (actions)		7 847 044
Volume transigé (obligations)		3 501
Valeur transigée (actions)		4 120 526 799
Valeur transigée (obligations)		34 839 996

* Calcul sur la base des dernières informations financières publiées sans prise en compte des sociétés en liquidation

Marché des Actions

Les Plus Performants

	Cours	Evol%	Vol	Val (000)	PER	R/A
CROWN SIEM CI	17 200	14,67%	21	343	22,85	7,06%
SODE CI	62 000	10,71%	490	28 427	20,6	5,2%
SAFCA CI	18 200	7,06%	1	18	N/A	7,9%
SOCIETE IVOIRIENNE DE BANQUE CI	19 350	5,77%	69 346	1 314 267	11,3	4,4%

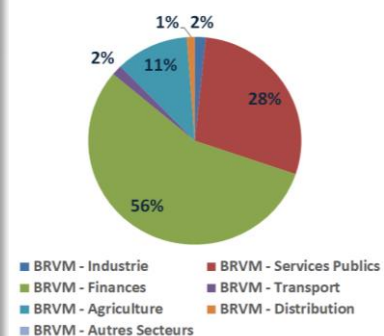
Les Moins Performants

	Cours	Evol%	Vol	Val (000)	PER	R/A
BICI CI	69 575	-20,85%	104	7 826	9,6	4,0%
AIR LIQUIDE CI	6 000	-18,92%	64	425	75,8	2,83%
TOTAL SN	13 500	-15,63%	657	9 174	N/A	3,3%
SUCRIVOIRE	4 145	-14,54%	2 552	11 158	4,76	N/A

Indices Sectoriels

	Nb Sociétés	Valeur	Evol%	Evol YTD	Volume	Valeur Transigée (MFCFA)	PER moyen	R/A moyenne
BRVM - Industrie	12	113,08	-1,17%	-27,48%	14 731	68	26,76	6%
BRVM - Services Publics	4	705,66	0,20%	-8,92%	62 604	1 177	14,7	6,0%
BRVM - Finances	12	89,56	-0,86%	-5,73%	7 608 666	2 303	10,22	10%
BRVM - Transport	2	967,93	-8,80%	-32,40%	15 634	66	21,51	4,50%
BRVM - Agriculture	5	172,99	-5,62%	-16,57%	135 116	457	25,05	16%
BRVM - Distribution	7	328,36	-5,73%	-43,09%	10 288	50	19,15	4%
BRVM - Autres Secteurs	1	222,22	0,00%	-48,57%	5	0	2,2	0,0%

Valeur transigée par secteur



L'Evolution du Marché

La BRVM termine cette semaine en baisse, en affichant 218,74 points pour l'indice BRVM 10 (-0,01%) et 243,46 points pour l'indice BRVM Composite (-1,29%). La capitalisation boursière du marché des actions s'établit à 6 244 milliards FCFA. Les transactions en valeur du marché des actions s'établissent à 4,1 milliards FCFA en fin de semaine, portées principalement par les secteurs « FINANCES » (56%) et « SERVICES PUBLICS » (28%). Le titre CROWN SIEM CI réalise la plus importante progression du marché avec un gain de 14,67% tandis que le titre BICI CI affiche la plus forte baisse avec une chute de 20,85%. Sur le marché des matières premières, la plupart des produits (dont l'or, le cacao et le caoutchouc) ont terminé la semaine en hausse. Toutefois, il convient de signaler que le pétrole brut a terminé la semaine en baisse.

L'opinion du Chef Economiste [le titre BICICI]

La BICICI termine l'année 2016 avec une croissance de son activité comparativement à 2015. Elle a enregistré une progression de 18,8 % de l'encours des crédits octroyés à la clientèle, une hausse de 11% de sa marge d'intérêts, portée principalement par l'activité de crédits sur sa clientèle (près de 40 % des produits en 2016), ainsi qu'une augmentation de 8% de sa marge sur commission. Ainsi, son PNB ressort à 42,325 milliards FCFA contre 38,327 milliards FCFA, en hausse de 10,43%. En outre, elle est parvenue à une meilleure maîtrise de ses charges de fonctionnements avec un coefficient d'exploitation en baisse, passant de 0,69 à 0,64. Dans ce contexte, le résultat brut d'exploitation a affiché une hausse de 27,87% et le résultat net une croissance de 30,9 % pour ressortir à 21,047 milliards FCFA à fin 2016. Sur le marché boursier, le cours du titre BICICI a suivi une tendance à la hausse sur les quatre premiers mois de l'année 2017, avant de ressortir globalement à la baisse entre mi-mai et fin juin. Cette régression pourrait être en lien avec la baisse des dividendes, annoncée en début mai (4 231,5 FCFA/action pour l'exercice 2015 contre 2 771,41 FCFA/action pour 2016). Après avoir été en hausse avant d'osciller autour de 88 000 FCFA entre début juillet et la troisième semaine d'août, le cours du titre a affiché une baisse de 26,3 % sur les trois derniers jours de cette semaine. Aucune information rendue publique ne permet d'expliquer cette forte baisse pour le moment. Cependant, cette situation pourrait s'inscrire dans le mouvement de correction des valeurs du marché.

News BRVM Corporates

□ **[ECOBANK]** : Le groupe Ecobank a publié les résultats de ses activités pour le premier semestre 2017. Ceux-ci s'affichent à nouveau en baisse. En effet, le produit net bancaire s'est situé 532,357 milliards FCFA, en contraction de 11% comparativement à la même période en 2016 ; le résultat d'exploitation s'est replié de 26% tandis que le résultat net a baissé de 19%. Le Directeur Général se veut toutefois rassurant en mettant en avant la nouvelle stratégie du groupe axée sur un modèle de diversification. Selon lui, la digitalisation de la banque ainsi que les changements opérés au niveau du management auront un impact positif. Cependant, la fébrilité de l'économie de son principal marché, le Nigéria, demeure un challenge.

□ **[SONATEL]** : L'Autorité de Régulation des Télécommunications et des Postes (ARTP) du Sénégal a adressé des lettres de mise en demeure aux trois opérateurs de téléphonie mobile du pays pour « dysfonctionnements dans la qualité de service ». Concernant la SONATEL, le régulateur estime qu'elle n'a pas atteint les objectifs qui lui ont été fixés dans les départements de Pikine et de Rufisque. Aussi, elle ne réalise pas la performance escomptée en termes de qualité vocale dans le département de Dakar. La SONATEL dispose d'un délai de 30 jours à compter du 16 août 2017 pour corriger ces manquements. Si les dysfonctionnements persistent au-delà du délai imparti, l'ARTP se verra dans l'obligation d'en tirer toutes les conséquences conformément à la réglementation en vigueur.

News Marché

□ **[AFRIQUE DU SUD]** : Le Président sud-africain a entériné la Loi sur la réglementation du secteur financier de 2017. Cette dernière vise à établir un système financier au service des clients financiers et qui soutient une croissance économique équilibrée et durable dans le pays. Ainsi, cette loi entend promouvoir, entre autres, la stabilité financière, l'inclusion financière, l'efficacité et l'intégrité du système financier et la prévention de la criminalité financière. Elle établit également deux nouveaux régulateurs financiers, l'Autorité de Conduite du Secteur Financier et l'Autorité Prudentielle, avec juridiction sur toutes les institutions financières et dotés d'une gamme d'outils de supervision. L'adoption de cette loi intervient après que, quelques mois auparavant, certaines grandes banques du pays aient été accusées de collusion et d'autres d'avoir des lacunes dans leurs dispositifs de lutte contre le blanchiment d'argent et de lutte contre le financement du terrorisme.

□ **[CACAO]** : Les prix internationaux du cacao ont, dans l'ensemble, maintenu leur tendance baissière au cours du mois de juillet 2017. Cette baisse a, toutefois, été modérée d'une part, par la publication de données révélant une hausse des volumes de cacao broyés en Europe et en Asie et d'autre part, par des informations indiquant une chute probable de la récolte principale ivoirienne pour la campagne cacaoyère à venir en raison de conditions météorologiques défavorables. Ainsi, les cours à la bourse de New York se sont établis en moyenne à 1912,8 \$ US / tonne, en baisse de 0,9% par rapport au mois juin 2017.

Secteur Industrie

	Cours référence	Evol%	Vol	Val (000)	PER	R/A	Ratio marge nette	ROE
SICABLE CI	990	-1,00%	6247	5 968	9,91	5,05%	5,7%	11,1%
FILTISAC CI	15 995	-0,03%	1366	21 564	22,97	13,07%	6,1%	21,8%
NEI-CEDA CI	46	-4,17%	4567	204	N/A	N/A	-3,7%	-114,6%
NESTLE CI	52 000	0,19%	185	9 648	53,04	N/A	2,4%	55,0%
CROWN SIEM CI	17 200	14,67%	21	343	22,85	7,06%	2,7%	9,2%
AIR LIQUIDE CI	6 000	-18,92%	64	425	75,83	2,83%	0,9%	2,1%
SOLIBRA CI	145 000	3,57%	148	20 820	8,66	N/A	14,4%	26,3%
SMB CI	10 000	-9,09%	220	2 192	2,84	4,69%	7,4%	3920,0%
SITAB CI	87 995	-3,70%	5	440	26,52	N/A	5,1%	24,8%
TRITURAF CI-Ste en Liquidation	490	0,00%	N/A	N/A	N/A	N/A	N/A	N/A
UNILEVER CI	13 000	-7,14%	30	418	N/A	N/A	-12,8%	40,1%
UNIWAX CI	3 590	-10,25%	1878	6 266	18,23	4,84%	11,0%	18,4%

Secteur Services Publics

	Cours référence	Evol%	Vol	Val (000)	PER	R/A	Ratio marge nette	ROE
CIE CI	62 000	3,33%	275	15 878	16,10	4,26%	1,8%	39,1%
ONATEL BF	7 795	-2,50%	20171	152 637	11,02	7,94%	15,3%	31,1%
SODE CI	62 000	10,71%	490	28 427	20,61	5,23%	3,1%	105,4%
SONATEL SN	23 520	0,06%	41668	980 132	10,89	6,38%	23,9%	30,4%

Secteur Finances

	Cours référence	Evol%	Vol	Val (000)	PER	R/A	Ratio marge nette	ROE
BICI CI	69 575	-20,85%	104	7 826	9,63	3,98%	34,1%	23,0%
BANK OF AFRICA BN	79 995	-5,78%	463	37 221	9,99	5,59%	11,5%	17,8%
BANK OF AFRICA BF	79 000	-0,63%	117	9 202	6,98	8,77%	39,7%	34,5%
BANK OF AFRICA CI	53 895	-3,76%	801	42 725	10,62	5,08%	18,9%	27,1%
BANK OF AFRICA M	38 000	-2,54%	510	19 532	8,32	7,34%	23,6%	26,4%
BANK OF AFRICA NG	48 800	0,62%	75	3 664	7,39	10,06%	27,5%	23,9%
BANK OF AFRICA S	30 000	0,00%	596	17 880	8,89	3,33%	10,5%	14,6%
CORIS BANK INTERNATIONAL BF	48 400	0,22%	10605	498 975	18,47	N/A	48,9%	15,7%
ECOBANK TRANS. INCORP. TG	22	4,76%	7523656	171 461	N/A	5,49%	-52,1%	5,8%
SAFCA CI	18 200	7,06%	1	18	N/A	7,91%	-1,7%	-6,8%
SGB CI	12 000	0,3%	2392	179 867	10,54	48,64%	30,3%	34,6%
SOCIETE IVOIRIENNE DE BANQUE CI	19 350	5,77%	69346	1 314 267	11,32	4,42%	33,7%	28,7%

Secteur Distribution

	Cours référence	Evol%	Vol	Val (000)	PER	R/A	Ratio marge nette	ROE
SERVAIR ABIDJAN CI	1 910	-9,05%	1755	3 494	19,9	2,59%	8,7%	27,6%
BERNABE CI	5 200	-3,70%	1027	5 403	14,39	3,13%	5,4%	19,0%
CFAO CI	39 775	-0,31%	58	2 313	17,62	5,11%	6,3%	19,3%
TRACTAFRIC MOTORS CI	392 910	0,00%	N/A	N/A	31,17	3,32%	4,7%	26,2%
VIVO ENERGY CI	1 230	2,07%	4410	5 431	17,66	2,71%	1,6%	19,7%
TOTAL CI	10 000	-11,54%	2381	23 861	14,17	4,85%	2,7%	26,1%
TOTAL SN	13 500	-15,63%	657	9 174	N/A	3,33%	0,0%	-0,3%

Secteur Transport

	Cours référence	Evol%	Vol	Val (000)	PER	R/A	Ratio marge nette	ROE
BOLLORE AFRICA LOGISTICS CI	4 000	-8,88%	15602	65 494	21,51	4,50%	11,9%	3,7%
MOVIS CI	3 630	-1,89%	32	116	N/A	7,44%	-11,7%	89,8%

Secteur Agriculture

	Cours référence	Evol%	Vol	Val (000)	PER	R/A	Ratio marge nette	ROE
PALM CI	10 200	-10,53%	704	7 382	19,08	N/A	3,6%	5,1%
SUCRIVOIRE	4 145	-14,54%	2552	11 158	4,76	N/A	0,2%	1,6%
SICOR CI	6 500	4,84%	121	778	19,42	N/A	28,4%	30,5%
SOGB CI	3 690	-0,27%	39497	147 658	12,95	15,82%	11,0%	11,0%
SAPH CI	3 160	-3,51%	92242	290 174	69,04	N/A	1,0%	1,8%

Autres Secteurs

	Cours référence	Evol%	Vol	Val (000)	PER	R/A	Ratio marge nette	ROE
SETAO CI	18 000	0,00%	5	90	2,17	0,00%	24,8%	-70,3%

Autres Marchés
Devises *

	Cours	Evol
USD / XOF	555,92	-0,53%
GBP / XOF	712,83	-0,93%
EUR / XOF	655,96	0,00%
JPY / XOF	5,07	-1,02%
CNY / XOF	83,43	-0,39%
ZAR / XOF	42,17	-0,24%
NGN / XOF	1,54	-0,31%
EGP / XOF	31,39	-0,11%
KES / XOF	5,39	-0,49%

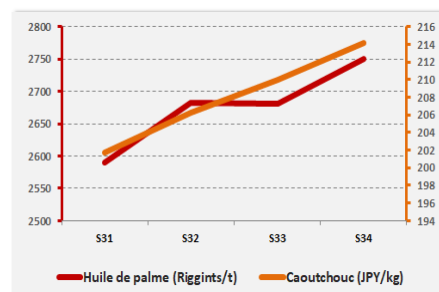
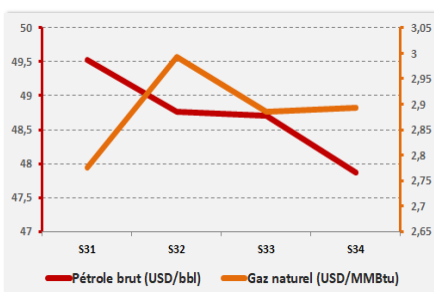
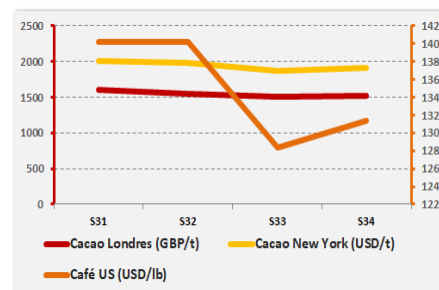
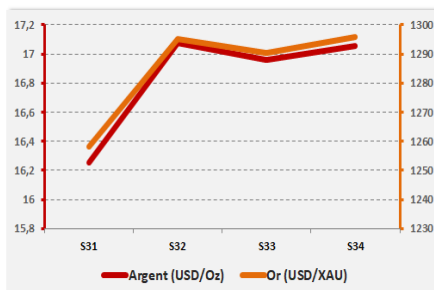
Marchés Financiers Africains

Johannesburg Stock Exchange	ALL SHARE INDEX	↗	2,12%	3 542,82
Nairobi Stock Exchange	NSE ALL SHARE INDEX	↗	4,30%	172,31
Nigerian Stock Exchange	ALL SHARE INDEX	↘	-0,74%	36 646,46
Egyptian Exchange	EGX 100 INDEX	↘	-0,37%	1 555,13
Casablanca Stock Exchange	MOROCCAN ALL SHARE INDEX	↘	-0,36%	12 202,67

* Évolution hebdomadaire du cours moyen (arrêté la veille de la clôture de la bourse)

Matières Premières

	Cours	Evol
Argent (USD/Oz)	17,1	0,58%
Or (USD/XAU)	1 295,9	0,44%
Gaz naturel (USD/MMBtu)	2,9	0,31%
Pétrole brut (USD/bbl)	47,9	-1,70%
Cacao Londres (GBP/t)	1 520,0	1,29%
Cacao New York (USD/t)	1 910,5	1,89%
Café US (USD/lb)	131,3	2,35%
Caoutchouc (JPY/kg)	214,2	2,00%
Huile de palme (Riggints/t)	2 750,0	2,57%



Notations Financières (1/3)

Nom de la société	Pays	Secteur/activités	A long Terme		A court terme		Expiration de la note
			Dernière Note	Perspective	Dernière Note	Perspective	
CIE	Côte d'Ivoire	Electricité	AA+	Stable	A1+	Stable	30/09/2017
IDT	Côte d'Ivoire	Distribution de Tabacs	Confidentiel				01/11/2016
Loyale Assurances SA	Côte d'Ivoire	Assurances IARD	BB-	Négative	C	Négative	Note expirée
Loyale Vie SA	Côte d'Ivoire	Assurances VIE	A-	Stable	A2	Stable	31/07/2017
OMNIUM	Mali	Fabrication et distribution de piles	BBB+	Stable	A3	Stable	30/06/2018
ONEP	Côte d'Ivoire	Promotion de l'accès à l'eau potable	BB-	Stable	B	Stable	30/09/2017
PAA	Côte d'Ivoire	Activités portuaires	A+	Stable	A1-	Stable	30/06/2017
PALMCI	Côte d'Ivoire	Produits de graine et d'huile de palme	A-	Stable	A1-	Stable	30/07/2017
PETRO IVOIRE	Côte d'Ivoire	Distribution Produits Pétroliers	A	Stable	A3	Stable	30/06/2018
PASP	Côte d'Ivoire	Service public des opérations portuaires	A	Positive	A2	Positive	30/06/2018
SHELTER AFRIQUE	Kenya	Banque	A	Stable	A1	Stable	30/06/2017
SIMAT	Côte d'Ivoire	Manutention et de Transit	Confidentiel				Note expirée
SIR	Côte d'Ivoire	Raffinage de pétrole brut	Confidentiel				Note expirée
SODECI	Côte d'Ivoire	Distribution Eau	AA-	Stable	A1-	Stable	30/09/2017
Ville de Dakar	Sénégal	Collectivité locale	BBB+	Stable	A3	Positive	Note expirée
CROWN SIEM CI	Côte d'Ivoire	Emballage métallique	BBB+	Stable	A3	Stable	31/07/2017
SICOGI	Côte d'Ivoire	Construction et de Gestion Immobilière	BBB	Stable	B	Stable	Note expirée
NESTLE CI	Côte d'Ivoire	Industrie Alimentaire	A-	Stable	A1-	Stable	31/10/2017
GuarantCo	Royaume-Uni	Garantie institutionnelle	AAA	Stable	A1+	Stable	30/06/2017
Commune du Plateau	Côte d'Ivoire	Collectivité locale	BBB-	Stable	A2	Stable	31/10/2017
CAMTEL	Cameroun	Télécommunication	BBB	Stable	A3	Stable	31/07/2016

Notations Financières (2/3)

Nom de la société	Pays	Secteur/activités	A long Terme		A court terme		Expiration de la note
			Dernière note	Perspective	Dernière note	Perspective	
AVENI – RE	Côte d'Ivoire	Réassurances	A-	Stable	A2	Stable	Note expirée
Emission de la ville de Dakar	Sénégal	Instrument Financier	A	Stable	A1	Stable	Note expirée
District d'Abidjan	Côte d'Ivoire	Collectivité locale	BBB-	Stable	B	Positive	30/11/2017
Fonds d'Entretien Routier (FER)	Côte d'Ivoire	Financement de l'entretien des infrastructures routières	A-	Positive	A2	Stable	Note expirée
Bank Of Africa – Benin	Benin	Secteur Bancaire	A+	Stable	A1	Stable	31/05/2018
Bank Of Africa – Burkina Faso	Burkina Faso	Secteur Bancaire	A	Stable	A1	Stable	31/05/2018
Bank Of Africa – Niger	Niger	Secteur Bancaire	A-	Stable	A2	Stable	31/05/2018
Bank Of Africa – Sénégal	Sénégal	Secteur Bancaire	A-	Stable	A2	Positive	31/05/2018
Bank Of Africa – Côte d'Ivoire	Côte d'Ivoire	Secteur Bancaire	A	Positive	A2	Stable	30/05/2018
Koffi & Diabaté Développement	Côte d'Ivoire	Construction	BBB+	Stable	A3	Stable	30/10/2017
Bank Of Africa – Mali	Mali	Secteur Bancaire	A-	Stable	A2	Stable	31/05/2018
Caisse Régionale de Refinancement Hypothécaire	UEMOA	Institution Financière	AA	Positive	A1+	Stable	30/06/2018
BERNABE	Côte d'Ivoire	Distribution de produits de quincaillerie, de matériel industriel, de produits métallurgiques et de matériaux de construction	A+	Stable	A1	Stable	31/07/2018
Air Côte d'Ivoire	Côte d'Ivoire	Compagnie Aérienne	BBB+	Stable	A3	Stable	30/08/2017
Alios Finance	Côte d'Ivoire	Financement par crédit bail	BBB+	Stable	A1	Stable	31/07/2017
Etat de Côte d'Ivoire - Notation en monnaie locale	Côte d'Ivoire	Dette souveraine	A-	Stable	A2	Stable	30/06/2018
Société Ivoirienne de Banque	Côte d'Ivoire	Secteur bancaire	A+	Stable	A1	Stable	28/02/2018
VIP NET	Côte d'Ivoire	Télécommunication	Confidentiel				Note expirée
ANSUT	Côte d'Ivoire	Télécommunication	Confidentiel				31/10/2017
DEKEL OIL	Côte d'Ivoire	Produits de graine et d'huile de palme	Confidentiel				31/10/2017
FICOGES	Côte d'Ivoire	Audit et Conseil	Confidentiel				31/10/2016
UIREVI	Côte d'Ivoire	Agriculture d'exportation	Confidentiel				31/07/2016
NSIA Banque	Côte d'Ivoire	Secteur Bancaire	Confidentiel				30/04/2018
Radiant Insurance Company	Rwanda	Assurance	Confidentiel				31/07/2017

Notations Financières (3/3)

Nom de la société	Pays	Secteur/activités	A long Terme		A court Terme		Expiration de la note
			Dernière note	Perspective	Dernière note	Perspective	
NSIA Assurance Gabon	Gabon	Assurance		Confidentiel			31/07/2017
NSIA Assurance VIE Côte d'Ivoire	Côte d'Ivoire	Assurance		Confidentiel			31/07/2017
NSIA Assurance Cote d'Ivoire	Côte d'Ivoire	Assurance		Confidentiel			30/06/2017
NSIA Assurance Guinée Bissau	Guinée Bissau	Assurance		Confidentiel			31/07/2017
NSIA Assurance Sénégal	Sénégal	Assurance		Confidentiel			30/06/2017
NSIA Assurance Vie Sénégal	Sénégal	Assurance		Confidentiel			31/07/2017
Société Equatoriale des Mines	Gabon	Activités minières		Confidentiel			31/12/2017
CI Energies	Côte d'Ivoire	Suivi du secteur de l'énergie et des travaux d'infrastructure électrique		Confidentiel			31/12/2017
Ecobank Côte d'Ivoire	Côte d'Ivoire	Secteur bancaire		Confidentiel			30/04/2018
Tropical Packaging	Côte d'Ivoire	Industrie métallique		En cours d'élaboration			
Tropical Distribution	Côte d'Ivoire	Distribution		En cours d'élaboration			
Côte d'Ivoire Céréales	Côte d'Ivoire	Transformation du maïs et du riz / Emission obligataire		En cours d'élaboration			
NSIA Assurance Togo	Togo	Assurance		En cours d'élaboration			
NSIA Assurance Vie Togo	Togo	Assurance		En cours d'élaboration			
NSIA Assurance Benin	Benin	Assurance		En cours d'élaboration			
NSIA Assurance Vie Benin	Benin	Assurance		En cours d'élaboration			

Obligations Corporates

	Quantité	Cours de référence	Cours précédent	Coupon d'intérêt	Echéance
BOA BURKINA F. 6.25% 2012-2017		10 000	10 000	587,5	11-oct
BOA - CI 6.25% 2012-2017		10 000	10 000	612,5	11-oct
BOA NIGER 6.25% 2012-2017		9 250	9 250	587,5	11-oct
BOA SENEGAL 6.50% 2012-2017		10 000	10 000	611	11-oct
ORAGROUP 6.75% 2013-2019	83	10000	10000	337,5	04 juin/ 04 déc
SHELTER AFRIQUE 6.6% 2014-2021		7 000	8 000	327,29	28 fév. / 28 août
SIFCA 6.90% 2013-2021		10 000	10 000	676,2	08-août

Obligations d'Entités Régionales

	Quantité	Cours de référence	Cours précédent	Coupon d'intérêt	Echéance
BHB 6.25% 2012-2017		10 000	10 000	587,5	11-oct
BIDC 6.75 % 2010-2017		10 000	10 000	336,58	04 avr/ 04 oct
BIDC-EBID 6.50% 2014-2021	104	10000	10000	325	28 avr/ 28 sep
BOAD 5.95% 2012-2019	120	10000	10000	595	06-mars
BOAD 5.95% 2014-2021	30	9950	10000	260,82	26-déc
CRRH-UEMOA 6.10% 2012-2022		10 000	10 000	305	13 fév / 13 août
CRRH-UEMOA 6.10% 2012-2024		10 000	10 000	305	17 janv / 17 juil
CRRH-UEMOA 6% 2013-2023		10 000	10 000	300	26 avril / 26 oct
CRRH-UEMOA 6% 2014-2024		9 999	9 999	300	30 juin / 30 déc
CRRH-UEMOA 5,85% 2015-2025		10 000	10 000	290,9	04 janv / 04 juil
CRRH-UEMOA 5,85% 2016-2026		10 000	10 000	290,9	03 janv / 03 juil

Obligations d'Etat

	Quantité	Cours de référence	Cours précédent	Coupon d'intérêt	Echéance
ETAT MALI 6,20% 2016-2023		10 000	10 000	620	23-mai
ETAT SENEGAL 6.5% 2014-2021	42	5988	5988	325	27 mai/27 nov
ETAT SENEGAL 6.70% 2012-2019		9980	10000	670	14-déc
ETAT SENEGAL 6.50% 2013-2023		8955	8955	325	29 janv / 29 juil
ETAT SENEGAL 6.30% 2015-2025	15	10000	10000	313,28	25 mai / 25 nov
TPBF 6.50% 2013-2020		9900	9900	325	29 mai / 29 nov
TPBJ 6.50% 2017-2027	3000	10000	10000	650	07-avr
TPCI 7% 2010-2017		10400	10400	700	01-oct
TPCI 6.50% 2012-2017		10000	10000	650	19-sept
TPCI 6.30% 2013-2018		10000	10000	315	03 juin / 03 dec
TPCI 6.55% 2014-2022		10000	10000	655	20-mai
TPCI 5.85% 2014-2021		10000	10000	292,5	19 juin / 19 dec
TPCI 3% 2014-2024		10000	10000	150	19 juin / 19 dec.
TPCI 5,99% 2015-2025		10000	10000	599	14-mai
TPCI 5,85% 2015-2022		10000	10000	599	05 avr/05 oct
TPCI 6% 2016-2028	7	10000	10000	600	08-avr
TPCI 5.90% 2016-2026	100	10000	10000	590	15-juin
TPCI 5.90% 2016-2026		10000	10000	590	17-nov
TPCI 6.25% 2017-2029		10000	10000	312,5	31 mars / 30 sep.
SUKUK ETAT DE COTE D'IVOIRE 5,75% 2015-2020		10000	10000	292,292	28 juin/28 déc
SUKUK ETAT DE COTE D'IVOIRE 5,75% 2016-2023		10000	10000	289,097	7 sept/7 mars
SUKUK ETAT DU SENEGAL 6,25% 2014-2018		10000	10000	321,181	18 juil/18 janv
SUKUK ETAT DU SENEGAL 6% 2016-2026		10001	10001	306,667	26 juil/26 janv
SUKUK ETAT DU TOGO 6,5% 2016-2026		10000	10000	0	17 août/17 fév



Bloomfield Investment Corporation

06 BP 1888 Abidjan 06

Tel: (225) 20 215 747 / (225) 20 215 749

Fax: (225) 20 215 751