

Rapport d'Analyse Boursière

Bloomfield Intelligence

Semaine 34 – du 20 Août au 24 Août 2018

(Source BRVM)

Bloomfield Investment Corporation est une agence de notation panafricaine spécialisée dans l'évaluation du risque de crédit. Basée à Abidjan, avec une représentation à Douala et à Kigali, l'agence intervient principalement en Afrique.

Agrément UEMOA AN-001/2012
RWANDA ref/CMA/July/3047/2015

Siège Social Plateau, Tour BIAO-CI, 15^{ème} étage,
Abidjan - Côte d'Ivoire

Site web www.bloomfield-investment.com

Suivez-nous sur le WEB



BRVM 10 ↓ -0,42% **194,31**

BRVM COMPOSITE ↓ -0,43% **205,56**

Sociétés Cotées 45

	Evol	Valeur
Per moyen *	↓	12,64
Rendement moyen / action *	↑	6,85%
Capitalisation boursière (Mds FCFA)	↓	5 781
Volume transigé (actions)		1 362 619
Volume transigé (obligations)		10 689
Valeur transigée (actions)		2 251 396 899
Valeur transigée (obligations)		104 890 000

* Calcul sur la base des dernières informations financières publiées sans prise en compte des sociétés en liquidation

Marché des Actions

Les Plus Performants

	Cours	Evol%	Vol	Val (000)	PER	R/A
SODE CI	4 150	15,28%	4 612	16 990	13,7	6,5%
PALM CI	3 400	7,94%	604	2 021	6,0	3,5%
SOLIBRA CI	62 000	6,90%	16	966	24,0	3,7%
TOTAL CI	1 895	5,28%	6 629	11 964	11,4	25,6%

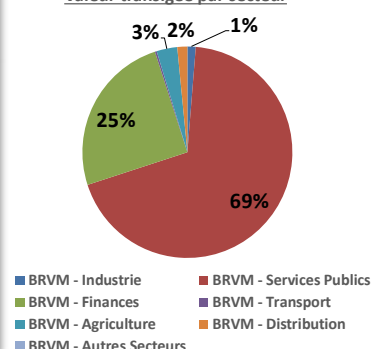
Les Moins Performants

	Cours	Evol%	Vol	Val (000)	PER	R/A
CFAO CI	560	-9,68%	1 958	1 176	24,8	3,6%
FILTISAC CI	2 850	-9,52%	676	1 984	16,1	19,7%
SICABLE CI	1 295	-7,17%	1 089	1 442	7,8	7,7%
SMB CI	18 585	-7,05%	113	2 142	4,8	0,0%

Indices Sectoriels

	Nb Sociétés	Valeur	Evol%	Evol YTD	Volume	Valeur Transigée (Mds FCFA)	PER moyen	R/A moyen
BRVM - Industrie	12	70,86	-5,44%	-30,38%	11 948	29	18,56	6,78%
BRVM - Services Publics	4	626,46	0,21%	-5,85%	102 975	1 547	19,69	6,18%
BRVM - Finances	14	75,59	-1,82%	-11,46%	1 182 963	563	7,71	6,81%
BRVM - Transport	2	725,85	-7,66%	-37,27%	2 109	6	12,42	6,07%
BRVM - Agriculture	5	145,30	2,19%	-21,89%	34 845	72	9,29	10,26%
BRVM - Distribution	7	286,37	-4,49%	-11,00%	27 637	35	16,32	5,02%
BRVM - Autres Secteurs	1	364,00	-1,66%	63,89%	142	0	4,52	0,0%

Valeur transigée par secteur



L'Evolution du Marché

La BRVM termine cette semaine en baisse affichant 194,31 points pour l'indice BRVM 10 (-0,42%) et 205,56 points pour l'indice BRVM Composite (-0,43%). La capitalisation boursière du marché des actions s'établit à 5 781 milliards FCFA. Les transactions en valeur du marché des actions s'établissent à 2,2 milliards FCFA en fin de semaine, portées principalement par les secteurs « Finances » (25%) et « Services Publics » (69%). Le titre SODE CI réalise la plus importante progression du marché avec un gain de 15,28%, tandis que le titre CFAO CI affiche la plus forte baisse avec une chute de 9,68%. Sur le marché des matières premières, les cours du gaz naturel et du palmier à huile terminent la semaine en baisse (respectivement -1,12% et -1,18%), tandis que les cours du cacao enregistrent une progression significative en une semaine (+6,16% à Londres et +10,17% à New York).

L'opinion du Chef Economiste [le titre **BOLLORE TRANSPORT & LOGISTICS CI**]

La filiale ivoirienne du groupe Bolloré, Bolloré Transport & Logistics CI, a enregistré sur les trois derniers exercices une hausse de sa rentabilité opérationnelle (ratio résultat d'exploitation / chiffres d'affaires) : elle est passée de 9% en 2015 à 12% en 2016, puis à 15% en 2017. Cette évolution s'appuie principalement sur une bonne progression du chiffre d'affaires et des charges d'exploitation relativement contenues. Au titre de l'exercice 2017, l'entreprise a réalisé un chiffre d'affaires de 90 705 millions FCFA contre 85 744 millions FCFA en 2016 et son résultat net s'est élevé à 13 143 millions FCFA contre 10 122 millions FCFA en 2016. Sur le marché boursier régional, la valeur du titre Bolloré oscillait entre 4000 FCFA et 4 900 FCFA sur le 1^{er} trimestre 2018, boostée par les perspectives de performances annuelles de l'entreprise. Toutefois, le titre a suivi une tendance générale baissière à partir du 2^e trimestre, malgré la publication de bons résultats annuels. La mise en examen de Vincent Bolloré, pour cas de corruption dans l'obtention de de concession de ports africains, a également alimenté cette baisse. Le cours du titre a terminé cette semaine à 3 000 FCFA, soit une moins-value de 39,9% par rapport à sa valeur au 2 janvier 2018 (à l'ouverture). L'exercice 2018 pourrait s'avérer compliqué au vu des performances de l'entreprise au premier trimestre (chiffre d'affaires en baisse de 1% et résultat net en chute de 26%), du retrait des activités maritimes et d'une dynamique au ralenti de l'économie ivoirienne. Cette situation pourrait affecter la politique de distribution de dividendes de l'entreprise (qui se veut stable), et fragiliser le titre.

News BRVM Corporates

❑ **[PALM CI]** : L'agence de notation Bloomfield Investment a procédé à la réévaluation de la notation financière de PALMCI. La note à long terme de l'entreprise a été maintenue, à savoir « A » avec une perspective stable. Tandis que sa note à court terme a été rehaussée, passant de « A1- » à « A1 » avec une perspective stable. Les facteurs jugés positifs par l'agence sont, entre autres, l'amélioration de la production de l'huile palme, la poursuite de sa politique de rationalisation des charges, le recours moins important des services extérieurs et une trésorerie nette positive. Toutefois, l'agence a révélé que l'intensification de la concurrence et la baisse du taux d'extraction de l'huile de palme sont les principaux facteurs de fragilité de la qualité de crédit de l'entreprise.

❑ **[ETI]** : Le groupe bancaire panafricain Ecobank Transnational Incorporated (ETI) a procédé à des nominations. Ainsi, M. Paul Henry Aithnard, actuel Directeur Groupe en charge des valeurs mobilières, gestion de patrimoine et d'actifs a été nommé Directeur Général de Ecobank CI et Directeur Régional pour la zone UEMOA. Il remplacera M. Charles Daboiko qui partira à la retraite en Novembre 2018. Anciennement Directeur Adjoint Groupe, ressources humaines et Directeur des Ressources Humaines pour Ecobank Nigeria, M. Yves Mayilamene a été nommé au poste de Directeur Exécutif Groupe, Ressources humaines avec effet immédiat. Mme Josephine Anan-Ankomah, anciennement Directrice Générale de Ecobank Gambie, a été nommée Directrice Exécutive Groupe, Banque commerciale, avec effet immédiat.

News Marché

❑ **[AFRIQUE]** : Les entreprises allemandes prévoient d'accroître leurs investissements sur le continent africain dans les années à venir, a annoncé le Président de l'Association économique germano-africaine. Selon les estimations de l'Association, les nouveaux investissements allemands en Afrique devraient augmenter de plus de 10%, pour un total de plus d'un milliard d'euros. Le Président de l'association a expliqué qu'une part de cette hausse était imputable aux récents changements apportés à l'environnement réglementaire allemand. En effet, au mois de juin, le Gouvernement allemand a annoncé qu'il simplifierait les conditions auxquelles les PME locales peuvent accéder aux garanties à l'exportation avec certains pays africains. Ainsi, les exportateurs allemands opérant, entre autres, en Côte d'Ivoire, au Sénégal, en Ethiopie, au Rwanda ou au Ghana devraient bénéficier de l'expansion des garanties du gouvernement.

❑ **[ETHIOPIE]** : L'Ethiopie et le Vietnam ont signé deux protocoles d'accord portant sur la coopération en matière d'investissements et sur les exemptions de visas. Ces protocoles d'accord visent à approfondir la coopération bilatérale entre les deux pays en matière de commerce, d'investissements, de tourisme, d'éducation, d'aviation et de télécommunications. Selon le Ministre vietnamien de la Planification et de l'Investissement, les entreprises vietnamiennes sont très intéressées à exploiter la pléthore d'opportunités commerciales disponibles en Éthiopie dans les domaines de l'exploitation minière, des télécommunications, de l'agroalimentaire, des TIC et des services bancaires et financiers.

Marché des Actions
Secteur Industrie

	Cours référence	Evol%	Vol	Val (000)	PER	R/A	Ratio marge nette	ROE
SICABLE CI	1 295	-7,17%	1089	1 442	7,82	7,72%	7,4%	21,5%
FILTISAC CI	2 850	-9,52%	676	1 984	16,13	5,66%	5,4%	22,1%
NEI-CEDA CI	195	-2,50%	2240	446	4,92	N/A	8,3%	N/A
NESTLE CI	1 885	-0,79%	54	102	N/A	N/A	-2,9%	N/A
CROWN SIEM CI	13 585	-0,04%	101	1 372	57,2	4,98%	0,8%	2,9%
AIR LIQUIDE CI	475	-3,06%	827	410	N/A	13,26%	0,9%	2,1%
SOLIBRA CI	62 000	6,90%	16	966	24,01	3,75%	2,2%	4,1%
SMB CI	18 585	-7,05%	113	2 142	4,83	2,42%	8,3%	N/A
SITAB CI	1 970	-0,76%	556	1 093	N/A	10,47%	-6,9%	N/A
TRITURAF CI-Ste en Liquidation	490	0,00%	N/A	N/A	N/A	N/A	N/A	N/A
UNILEVER CI	11 000	0,00%	95	1 042	N/A	N/A	-12,8%	40,1%
UNIWAX CI	2 905	0,35%	6181	17 815	15,02	5,98%	10,7%	18,1%

Secteur Services Publics

	Cours référence	Evol%	Vol	Val (000)	PER	R/A	Ratio marge nette	ROE
CIE CI	1 595	0,00%	17049	26 880	44,95	2,00%	0,3%	7,2%
ONATEL BF	7 950	1,34%	17212	136 113	9,56	9,16%	17,4%	36,6%
SODE CI	4 150	15,28%	4612	16 990	13,72	6,51%	3,0%	N/A
SONATEL SN	21 300	-0,44%	64102	1 367 290	10,53	7,04%	17,7%	24,3%

Secteur Finances

	Cours référence	Evol%	Vol	Val (000)	PER	R/A	Ratio marge nette	ROE
BICI CI	5 300	-5,19%	128	692	9,51	4,03%	34,1%	23,0%
BANK OF AFRICA BN	5 000	-0,79%	12445	62 231	6,8	8,14%	11,5%	17,8%
BANK OF AFRICA BF	4 605	-5,92%	36692	176 075	6,73	7,77%	39,7%	34,5%
BANK OF AFRICA CI	3 950	1,28%	2846	11 157	7,28	7,47%	18,9%	27,1%
BANK OF AFRICA M	2 900	-3,33%	2344	6 837	5,95	10,00%	23,6%	26,4%
BANK OF AFRICA NG	4 000	0,13%	5480	22 707	7,14	9,48%	27,5%	23,9%
BANK OF AFRICA S	2 315	-2,53%	7118	16 891	5,49	6,91%	10,5%	14,6%
CORIS BANK INTERNATIONAL BF	8 300	1,34%	4253	34 286	13,57	4,05%	48,9%	15,7%
ECOBANK CÔTE D'IVOIRE	24 000	1,27%	4245	99 866	9,95	7,68%	32,7%	N/A
ECOBANK TRANS. INCORP. TG	22	0,00%	1090817	22 909	3,13	5,49%	-52,1%	5,8%
NSIA BANQUE CI	7 950	-0,63%	8156	64 609	9,43	5,86%	30,4%	N/A
SAFCA CI	5 500	0,00%	8	44	N/A	N/A	-1,7%	N/A
SGB CI	10 990	0,00%	2405	26 119	8,63	5,32%	30,3%	34,6%
SOCIETE IVOIRIENNE DE BANQUE CI	2 975	-4,03%	6026	18 163	6,6	6,35%	33,7%	28,7%

Secteur Distribution

	Cours référence	Evol%	Vol	Val (000)	PER	R/A	Ratio marge nette	ROE
SERVAIR ABIDJAN CI	1 300	0,78%	1844	2 386	14,29	7,61%	7,4%	26,1%
BERNABE CI	2 550	-1,92%	527	1 344	7,96	2,47%	5,4%	19,0%
CFAO CI	560	-9,68%	1958	1 176	24,97	1,77%	6,3%	19,3%
TRACTAFRIC MOTORS CI	137 015	0,00%	N/A	N/A	32,11	9,85%	1,3%	7,7%
VIVO ENERGY CI	980	-1,01%	13758	13 735	12,34	4,37%	1,6%	22,5%
TOTAL CI	1 895	5,28%	6629	11 964	11,45	5,12%	2,9%	30,6%
TOTAL SN	1 415	-2,41%	2921	4 158	11,09	3,98%	0,0%	N/A

Secteur Transport

	Cours référence	Evol%	Vol	Val (000)	PER	R/A	Ratio marge nette	ROE
BOLLORE AFRICA LOGISTICS CI	3 000	-3,23%	2109	6 280	12,42	6,07%	14,6%	4,8%
MOVIS CI	2 695	0,00%	N/A	N/A	N/A	0,00%	-11,7%	89,8%

Marché des Actions
Secteur Agriculture

	Cours référence	Evol%	Vol	Val (000)	PER	R/A	Ratio marge nette	ROE
PALM CI	3 400	7,94%	604	2 021	6,04	3,54%	6,5%	10,7%
SUCRIVOIRE	1 000	-5,21%	17328	17 649	6,23	13,73%	5,6%	6,4%
SICOR CI	3 600	0,00%	55	198	21,48	N/A	28,4%	30,5%
SOGB CI	3 200	-3,32%	3718	12 111	6,63	13,50%	11,0%	11,0%
SAPH CI	3 050	5,17%	13140	39 660	6,06	N/A	8,5%	19,4%

Autres Secteurs

	Cours référence	Evol%	Vol	Val (000)	PER	R/A	Ratio marge nette	ROE
SETAO CI	295	-1,67%	142	42	4,52	0,00%	24,8%	N/A

Autres Marchés
Devises *

	Cours	Evol
USD / XOF	566,39	-1,66%
GBP / XOF	728,16	-0,52%
EUR / XOF	655,96	0,00%
JPY / XOF	5,09	-2,38%
CNY / XOF	82,65	-1,28%
ZAR / XOF	39,69	3,15%
NGN / XOF	1,56	-1,70%
EGP / XOF	31,70	-1,44%
KES / XOF	5,63	-1,50%

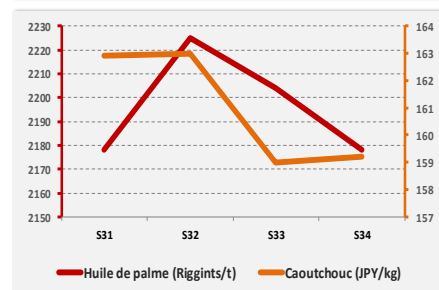
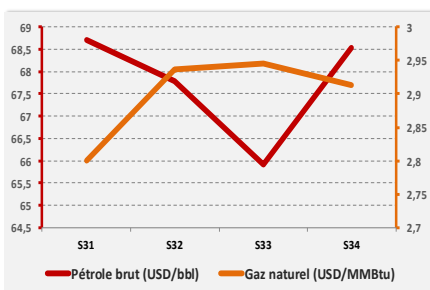
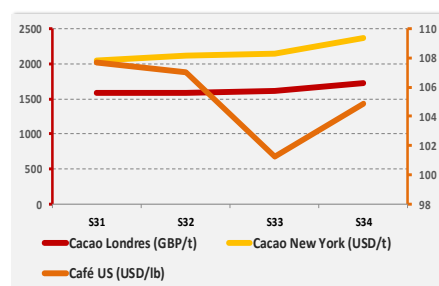
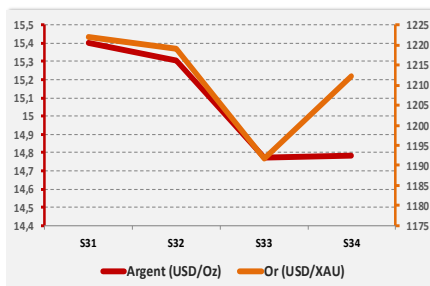
Marchés Financiers Africains

Johannesburg Stock Exchange	ALL SHARE INDEX	↑	6,05%	3 597,32
Nairobi Stock Exchange	NSE ALL SHARE INDEX	↓	-0,92%	172,98
Nigerian Stock Exchange	ALL SHARE INDEX	↑	0,45%	35 426,17
Egyptian Exchange	EGX 100 INDEX	↑	0,17%	1 902,74
Casablanca Stock Exchange	MOROCCAN ALL SHARE INDEX	↓	-0,15%	11 702,84

* Évolution hebdomadaire du cours moyen (arrêté la veille de la clôture de la bourse)

Matières Premières

	Cours	Evol
Argent (USD/Oz)	14,8	0,07%
Or (USD/XAU)	1 212,3	1,72%
Gaz naturel (USD/MMBtu)	2,9	-1,12%
Pétrole brut (USD/bbl)	68,5	3,99%
Cacao Londres (GBP/t)	1 718,3	6,16%
Cacao New York (USD/t)	2 362,0	10,17%
Café US (USD/lb)	104,9	3,59%
Caoutchouc (JPY/kg)	159,2	0,13%
Huile de palme (Riggints/t)	2 178,0	-1,18%



Notations Financières (1/3)

Nom de la société	Pays	Secteur/activités	A long Terme		A court terme		Date d'expiration de la note
			Note	Perspective	Note	Perspective	
Air Côte d'Ivoire	Côte d'Ivoire	Compagnie Aérienne	BBB+	Stable	A3	Stable	Note expirée
Alios Finance	Côte d'Ivoire	Financement par crédit bail	BBB+	Stable	A1	Stable	31/08/2018
ANSUT	Côte d'Ivoire	Télécommunication	Confidentiel				31/10/2018
AVENI - RE	Côte d'Ivoire	Réassurances	A-	Stable	A2	Stable	Note expirée
Bank Of Africa - Benin	Benin	Secteur Bancaire	A+	Stable	A1	Stable	30/04/2019
Bank Of Africa - Burkina Faso	Burkina Faso	Secteur Bancaire	A	Stable	A1	Stable	31/05/2019
Bank Of Africa - Côte d'Ivoire	Côte d'Ivoire	Secteur Bancaire	A	Positive	A2	Stable	30/04/2019
Bank Of Africa - Mali	Mali	Secteur Bancaire	A-	Stable	A2	Stable	31/05/2019
Bank Of Africa - Niger	Niger	Secteur Bancaire	A-	Stable	A2	Stable	31/05/2019
Bank Of Africa - Sénégal	Sénégal	Secteur Bancaire	A-	Stable	A2	Stable	31/05/2019
Bank Of Africa - West Africa	Côte d'Ivoire	Activités de holding	Confidentiel				31/05/2019
BERNABE	Côte d'Ivoire	Distribution de produits de quincaillerie, de matériel industriel, de produits métallurgiques et de matériaux de construction	A+	Stable	A1	Stable	30/06/2019
Caisse Régionale de Refinancement Hypothécaire	UEMOA	Institution financière	AA+	Stable	A1+	Stable	31/05/2019
CAMTEL	Cameroun	Télécommunication	Confidentiel				31/08/2018
CI Energies	Côte d'Ivoire	Suivi du secteur de l'énergie et des travaux d'infrastructure électrique	En cours de réévaluation				
CIE	Côte d'Ivoire	Electricité	AA+	Stable	A1+	Stable	31/08/2018
Commune du Plateau	Côte d'Ivoire	Collectivité locale	BBB-	Stable	A2	Stable	Note expirée
Côte d'Ivoire Céréales	Côte d'Ivoire	Transformation du maïs et du riz / Emission obligataire	Confidentiel				Note expirée
CROWN SIEM CI	Côte d'Ivoire	Emballage métallique	BBB+	Stable	A3	Stable	30/06/2018
DEKEL OIL	Côte d'Ivoire	Produits de graine et d'huile de palme	Confidentiel				31/08/2018
District d'Abidjan	Côte d'Ivoire	Collectivité locale	BBB	Stable	B	Stable	31/10/2018
Ecobank Côte d'Ivoire	Côte d'Ivoire	Secteur bancaire	AA-	Stable	A1	Stable	31/03/2019
Emission de la ville de Dakar	Sénégal	Instrument Financier	A	Stable	A1	Stable	Note expirée
Etat de Côte d'Ivoire - Notation en monnaie locale	Côte d'Ivoire	Dette souveraine	A-	Stable	A2	Stable	30/06/2018
FCTC Energie 5%	Côte d'Ivoire	Titrisation	Confidentiel				
FICOGES	Côte d'Ivoire	Audit et Conseil	Confidentiel				Note expirée

Notations Financières (2/3)

Nom de la société	Pays	Secteur/activités	A long Terme		A court terme		Date d'expiration de la note
			Note	Perspective	Note	Perspective	
Fonds d'Entretien Routier (FER)	Côte d'Ivoire	Financement de l'entretien des infrastructures routières	A-	Positive	A2	Stable	Note expirée
GuarantCo	Royaume-Uni	Garantie institutionnelle	AAA	Stable	A1	Stable	31/05/2018
IDT	Côte d'Ivoire	Distribution de Tabacs	Confidentiel				Note expirée
Koffi & Diabaté Développement	Côte d'Ivoire	Construction	BBB+	Stable	A3	Stable	Note expirée
Loyale Assurances SA	Côte d'Ivoire	Assurances IARD	BB-	Négative	C	Négative	Note expirée
Loyale Vie SA	Côte d'Ivoire	Assurances VIE	A-	Stable	A2	Stable	31/07/2018
NESTLE CI	Côte d'Ivoire	Industrie Alimentaire	A-	Stable	A1-	Stable	30/09/2018
NSIA Assurance Benin	Bénin	Assurance	Confidentiel				31/07/2018
NSIA Assurance Cote d'Ivoire	Côte d'Ivoire	Assurance	Confidentiel				31/05/2018
NSIA Assurance Gabon	Gabon	Assurance	Confidentiel				30/06/2018
NSIA Assurance Guinée Bissau	Guinée Bissau	Assurance	Confidentiel				30/06/2018
NSIA Assurance Sénégal	Sénégal	Assurance	Confidentiel				30/06/2018
NSIA Assurance Togo	Togo	Assurance	Confidentiel				30/06/2018
NSIA Assurance Vie Benin	Benin	Assurance	Confidentiel				31/07/2018
NSIA Assurance VIE Côte d'Ivoire	Côte d'Ivoire	Assurance	Confidentiel				30/06/2018
NSIA Assurance Vie Sénégal	Sénégal	Assurance	Confidentiel				31/07/2018
NSIA Assurance Vie Togo	Togo	Assurance	Confidentiel				30/06/2018
NSIA Banque	Côte d'Ivoire	Secteur Bancaire	A+	Stable	A1	Stable	30/04/2019
OMNIUM	Mali	Fabrication et distribution de piles	BBB+	Stable	A3	Stable	30/06/2018
ONEP	Côte d'Ivoire	Promotion de l'accès à l'eau potable	Confidentiel				31/07/2018
ORAGROUP	Togo	Activités de holding financières	Confidentiel				30/04/2019
PAA	Côte d'Ivoire	Activités portuaires	A+	Stable	A1-	Stable	31/07/2018
PALMCI	Côte d'Ivoire	Produits de graine et d'huile de palme	A-	Stable	A1	Stable	31/05/2019
PASP	Côte d'Ivoire	Service public des opérations portuaires	A	Positive	A2	Positive	30/06/2018
PETRO IVOIRE	Côte d'Ivoire	Distribution Produits Pétroliers	A	Stable	A3	Stable	30/06/2018
Radiant Insurance Company	Rwanda	Assurance	Confidentiel				Note expirée
SENELEC	Sénégal	Production, distribution, importation et exportation de l'électricité	AA-	Stable	A1-	Stable	31/10/2018

Notations Financières (3/3)

Nom de la société	Pays	Secteur/activités	A long Terme		A court terme		Date d'expiration de la note
			Note	Perspective	Note	Perspective	
SHELTER AFRIQUE	Kenya	Banque	BBB+	Stable	A3	Négative	30/06/2018
SICOGI	Côte d'Ivoire	Construction et de Gestion Immobilière	Confidentiel				Note expirée
SIMAT	Côte d'Ivoire	Manutention et de Transit	Confidentiel				Note expirée
SIR	Côte d'Ivoire	Raffinage de pétrole brut	Confidentiel				Note expirée
Société Equatoriale des Mines	Gabon	Activités minières	Confidentiel				Note expirée
Société Ivoirienne de Banque	Côte d'Ivoire	Secteur bancaire	A+	Positive	A1	Stable	30/04/2019
SODECI	Côte d'Ivoire	Distribution Eau	AA-	Stable	A1-	Stable	31/08/2018
Tropical Distribution	Côte d'Ivoire	Distribution	Confidentiel				Note expirée
Tropical Packaging	Côte d'Ivoire	Industrie métallique	Confidentiel				Note expirée
UIREVI	Côte d'Ivoire	Agriculture d'exportation	Confidentiel				Note expirée
Ville de Dakar	Sénégal	Collectivité locale	BBB+	Stable	A3	Positive	Note expirée
VIP NET	Côte d'Ivoire	Télécommunication	Confidentiel				Note expirée

Marché des Obligations
Obligations Corporates

	Quantité	Cours de référence	Cours précédent	Coupon d'intérêt	Echéance
ORAGROUP 6.75% 2013-2019		10 000	10 000	337,5	04 juin/ 04 déc
SHELTER AFRIQUE 6.6% 2014-2021		10000	10000	676,2	08-août
SIFCA 6.90% 2013-2021		6 000	6 000	327,29	28 fév. / 28 août

Obligations d'Entités Régionales

	Quantité	Cours de référence	Cours précédent	Coupon d'intérêt	Echéance
BIDC-EBID 6.50% 2014-2021		10 000	10000	325	28 avr/ 28 sep
BIDC-EBID 6.10% 2017-2027	10 000	9 800	10000	610	16-juin
BOAD 5.95% 2012-2019		10 000	10000	595	06-mars
BOAD 5.95% 2014-2021		10 000	10000	260,82	26-déc
CRRH-UEMOA 6.10% 2012-2022		10 000	10000	305	13 fév / 13 août
CRRH-UEMOA 6.10% 2012-2024		10 000	10000	305	17 janv / 17 juil
CRRH-UEMOA 6% 2013-2023		10 000	10000	300	26 avril / 26 oct
CRRH-UEMOA 6% 2014-2024		9 950	9950	300	30 juin / 30 déc
CRRH-UEMOA 5,85% 2015-2025		10 000	10000	290,9	04 janv / 04 juil
CRRH-UEMOA 5,85% 2016-2026		10 000	10000	290,9	03 janv / 03 juil
CRRH-UEMOA 5,95% 2017-2019		9 583	9583	297,5	17-mai

Obligations d'Etat

	Quantité	Cours de référence	Cours précédent	Coupon d'intérêt	Echéance
ETAT DU MALI 6,20% 2016-2023		8333	8333	620	23-mai
ETAT DU MALI 6,50% 2017-2024		10000	10000	650	20-avr
ETAT SENEGAL 6.70% 2012-2019		4000	4000	670	14-déc
ETAT SENEGAL 6.50% 2013-2023		10000	10000	325	29 janv / 29 juil
ETAT SENEGAL 6.5% 2014-2021		7000	7000	325	27 mai/27 nov
ETAT SENEGAL 6.30% 2015-2025		10000	10000	313,28	25 mai / 25 nov
TPBF 6.50% 2013-2020		10000	10000	325	29 mai / 29 nov
TPBF 6.50% 2017-2027		10000	10000	322,33	31 janv / 31 juil
TPBF 6,50% 2017-2024		10000	10000	325	29-déc
TPBJ 6.50% 2017-2027		10000	10000	650	07-avr
TPCI 6.30% 2013-2018		10000	10000	315	03 juin / 03 dec
TPCI 6.55% 2014-2022		10000	10000	655	20-mai
TPCI 3% 2014-2024		10000	10000	150	19 juin / 19 dec.
TPCI 5.85% 2014-2021		10000	10000	292,5	19 juin / 19 dec
TPCI 5,99% 2015-2025		10000	9800	599	14-mai
TPCI 5,85% 2015-2022		10000	10000	599	05 avr/05 oct
TPCI 6% 2016-2028		10000	10000	600	08-avr
TPCI 5.90% 2016-2026		10000	10000	590	15-juin
TPCI 5.90% 2016-2026		10000	10000	590	17-nov
TPCI 6.25% 2017-2029		9990	10000	312,5	31 mars / 30 sep.
TPCI 5,95% 2017-2024 A		9800	9800	297,5	24-oct
TPCI 5,95% 2017-2024 B		10000	10000	297,5	10-nov
TPTG 6,90% 2018-2023	689	10000	10000	213,48	26-juil
SUKUK ETAT DE COTE D'IVOIRE 5,75% 2015-2020		10000	10000	292,292	28 juin/28 déc
SUKUK ETAT DE COTE D'IVOIRE 5,75% 2016-2023		10000	10000	289,097	7 sept/7 mars
SUKUK ETAT DU SENEGAL 6% 2016-2026		9950	9950	306,667	26 juil/26 janv
SUKUK ETAT DU TOGO 6,5% 2016-2026		10000	10000	0	17 août/17 fév

**Bloomfield Investment Corporation**

06 BP 1888 Abidjan 06

Tel: (225) 20 215 747 / (225) 20 215 749

Fax: (225) 20 215 751