

Rapport d'Analyse Boursière

Bloomfield Intelligence

Semaine 35- du 27 Août au 31 Août 2018

(Source BRVM)

Bloomfield Investment Corporation est une agence de notation panafricaine spécialisée dans l'évaluation du risque de crédit. Basée à Abidjan, avec une représentation à Douala et à Kigali, l'agence intervient principalement en Afrique.

Agrément UEMOA AN-001/2012
RWANDA ref/CMA/July/3047/2015

Siège Social Plateau, Tour BIAO-CI, 15^{ème} étage,
Abidjan - Côte d'Ivoire

Site web www.bloomfield-investment.com

Suivez-nous sur le WEB



BRVM 10	↑	0,57%	195,42
BRVM COMPOSITE	↑	0,54%	206,68

Sociétés Cotées 45

	Evol	Valeur
Per moyen *	↑	12,78
Rendement moyen / action *	↓	5,31%
Capitalisation boursière (Mds FCFA)	↓	5 813
Volume transigé (actions)		1 265 965
Volume transigé (obligations)		21 485
Valeur transigée (actions)		1 227 454 676
Valeur transigée (obligations)		212 502 932

* Calcul sur la base des dernières informations financières publiées sans prise en compte des sociétés en liquidation

Marché des Actions

Les Plus Performants

	Cours	Evol%	Vol	Val (000)	PER	R/A
BANK OF AFRICA NG	4 450	11,25%	8 811	37 168	8,8	8,5%
SMB CI	20 500	10,30%	656	13 108	5,3	0,0%
UNIWAX CI	3 195	9,98%	2 717	8 263	16,5	5,4%
CFAO CI	610	8,93%	9 792	5 878	27,0	3,3%

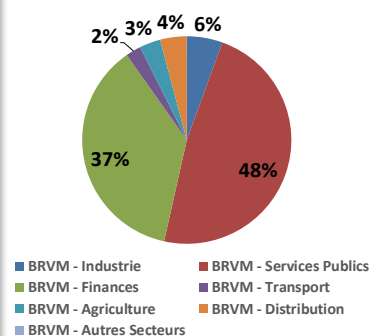
Les Moins Performants

	Cours	Evol%	Vol	Val (000)	PER	R/A
NESTLE CI	1 750	-7,16%	58	105	N/A	1,8%
VIVO ENERGY CI	915	-6,63%	15 451	14 980	11,5	3,6%
BERNABE CI	2 400	-5,88%	136	333	6,6	6,8%
PALM CI	3 200	-5,88%	855	2 819	5,68	3,75%

Indices Sectoriels

	Nb Sociétés	Valeur	Evol%	Evol YTD	Volume	Valeur Transigée (Mds FCFA)	PER moyen	R/A moyen
BRVM - Industrie	12	72,90	2,88%	-28,37%	17 341	68	18,94	6,58%
BRVM - Services Publics	4	630,43	0,63%	-5,25%	86 502	588	19,98	6,06%
BRVM - Finances	14	75,57	-0,03%	-11,48%	1 082 554	452	7,76	6,74%
BRVM - Transport	2	743,75	2,47%	-35,72%	10 198	29	12,74	5,92%
BRVM - Agriculture	5	142,49	-1,93%	-23,40%	27 301	40	9,19	7,81%
BRVM - Distribution	7	290,83	1,56%	-9,61%	41 777	50	16,32	4,05%
BRVM - Autres Secteurs	1	364,00	0,00%	63,89%	292	0	4,52	0%

Valeur transigée par secteur



L'Evolution du Marché

La BRVM termine cette semaine en hausse, en affichant 195,42 points pour l'indice BRVM 10 (+0,57%) et 206,68 points pour l'indice BRVM Composite (+0,54%). La capitalisation boursière du marché des actions s'établit à 5 813 milliards FCFA. Les transactions en valeur du marché des actions s'établissent à 1,2 milliard FCFA en fin de semaine, portées principalement par les secteurs « Finances » (37%) et « Services Publics » (48%). Le titre BANK OF AFRICA NIGER réalise la plus importante progression du marché avec un gain de 11,25%, tandis que le titre NESTLE CI affiche la plus forte baisse avec une chute de 7,16%. Sur le marché des matières premières, les cours du palmier à huile et du pétrole brut terminent la semaine dans le vert avec des hausses respectives de 1,01% et 2% tandis que les cours du café et de l'argent terminent la semaine dans le rouge avec des baisses respectives de 3,25% et 1,42%.

L'opinion du Chef Economiste [le titre BANK OF AFRICA BF]

La filiale burkinabé du groupe bancaire BOA a terminé l'année 2017 avec une belle performance. Les crédits octroyés à sa clientèle se sont améliorés de 22%, son PNB s'est apprécié de 10% et son résultat net de 21%. Le premier trimestre 2018 s'est inscrit également dans cette dynamique, avec un PNB et un résultat net en hausse respectivement de 14,37% et 26,55%. Les crédits à la clientèle se sont également appréciés de 12,7% par rapport au premier trimestre 2017. Cependant, sur le marché boursier, l'annonce de ces performances n'ont pas suffi à endiguer la tendance baissière du cours du titre sur les cinq premiers mois de l'année 2018. Le titre a ainsi perdu 34% de sa valeur par rapport au début de l'année. Les mois de juin et de juillet ont enregistré une légère hausse du cours du titre qui a gagné 4,48%, confortée par le maintien de la note d'investissement de BOA BF (A sur le long terme et A1 sur le court terme avec perspectives stables). Toutefois, au cours du mois d'août, le titre a perdu 2,04% de sa valeur et a terminé avec un PER de 7,01 et un rendement par action de 7,46%. BOA BF, de sa deuxième place sur le marché bancaire burkinabé, malgré la concurrence, arrive à créer de la richesse et à maîtriser ses charges dans un environnement sécuritaire assez risqué avec la recrudescence des attaques terroristes. Toutefois, les anticipations prudentes sur le court et moyen terme pourraient peser sur l'évolution du cours du titre.

News BRVM Corporates

❑ **[ONATEL]** : L'entreprise ONATEL a fractionné son titre à raison d'une action ancienne pour deux nouvelles. Le titre a terminé la semaine à 800 FCFA.

❑ **[SOLIBRA]** : L'entreprise Solibra a lancé une application « Socity » afin de permettre aux usagers de se tenir informer de tout événement se déroulant dans la ville d'Abidjan. L'objectif, à travers cette application, est d'améliorer l'expérience utilisateur des clients et la mise en relation entre les clients et les entreprises partenaires de la brasserie. L'entreprise envisage pour 2019 de couvrir l'intérieur du pays.

❑ **[ECOBANK]** : Le 30 août 2018, le groupe bancaire Ecobank a annoncé le grand vainqueur de son concours « Ecobank Fintech Challenge ». Il s'agit de la Fintech tanzanienne Nala, qui est une application *mobile money* hors ligne qui fournit une expérience utilisateur harmonisée en réunissant plusieurs services financiers sur une même application. La fintech Nala repart avec un chèque de 10 000 \$ et bénéficiera d'un accompagnement de mentors et des garanties de partenariat avec Ecobank.

❑ **[BIDC]** : La Banque d'Investissement et de Développement de la CEDEAO procédera, le 28 septembre 2018, au paiement des intérêts semestriels et au remboursement partiel du capital de son emprunt obligataire dénommé "BIDC-EBID 6,50 % 2014-2021".

❑ **[CÔTE D'IVOIRE]** : L'Etat de Côte d'Ivoire procédera le 07 septembre 2018 au paiement des profits semestriels de son emprunt "SUKUK ETAT DE COTE D'IVOIRE 5,75 % 2016-2023".

News Marché

❑ **[AFRIQUE]** : L'ensemble des partenaires techniques et financiers (PTF) considère la promotion de la filière cajou comme une opportunité d'apporter une contribution durable au développement des pays producteurs africains, a estimé, le représentant des PTF de la filière cajou, M. Florian Winckler, au cours d'une interview, en marge de la deuxième réunion des ministres du conseil international consultatif du cajou (CICC). Selon lui, l'engagement des PTF se traduit dans des investissements de plus en plus importants dans la filière. Selon les dernières estimations réalisées, le montant total des investissements en 2017 serait de plus de 110 millions d'euros. Cela représente presque trois fois le montant des investissements en 2009. La consommation et la demande mondiales augmentent et pour répondre à cette demande, la production africaine doit croître en moyenne de 10% par an. En outre, l'Afrique est devenue le plus grand producteur mondial de cajou, avec plus de 50% de la production.

❑ **[RWANDA]** : Le secteur du tourisme rwandais a généré 438 millions \$ en 2017, soit environ 50% des exportations de services du pays, selon le rapport annuel 2017 du *Rwanda Development Board*. Les recettes touristiques les plus élevées ont été générées par les visiteurs en provenance de la Communauté d'Afrique de l'Est (25%), de l'Europe (22%) et du reste de l'Afrique (21%). Le Rwanda a mis en œuvre une stratégie visant à faire du pays une plateforme pour le tourisme et les conférences internationales. Au cours de ces 10 dernières années, les recettes générées par les réunions, conférences, événements et voyages de gratification ont progressé de 180% pour atteindre 42 millions \$ en 2017. L'objectif national est de doubler les recettes liées au tourisme à 800 millions \$ d'ici 2024.

Marché des Actions
Secteur Industrie

	Cours référence	Evol%	Vol	Val (000)	PER	R/A	Ratio marge nette	ROE
SICABLE CI	1 300	0,39%	1139	1 402	7,85	7,69%	7,4%	21,5%
FILTISAC CI	3 000	5,26%	5149	14 128	16,98	5,38%	5,4%	22,1%
NEI-CEDA CI	185	-5,13%	3610	686	4,67	N/A	8,3%	N/A
NESTLE CI	1 750	-7,16%	58	105	N/A	N/A	-2,9%	N/A
CROWN SIEM CI	13 600	0,11%	18	245	57,26	4,98%	0,8%	2,9%
AIR LIQUIDE CI	490	3,16%	2415	1 188	N/A	12,86%	0,9%	2,1%
SOLIBRA CI	62 000	0,00%	418	25 352	24,01	3,75%	2,2%	4,1%
SMB CI	20 500	10,30%	656	13 108	5,32	2,20%	8,3%	N/A
SITAB CI	2 000	1,52%	1037	2 047	N/A	10,31%	-6,9%	N/A
TRITURAF CI-Ste en Liquidation	490	0,00%	N/A	N/A	N/A	0,00%	N/A	N/A
UNILEVER CI	11 500	4,55%	124	1 410	N/A	0,00%	-12,8%	40,1%
UNIWAX CI	3 195	9,98%	2717	8 263	16,52	5,44%	10,7%	18,1%

Secteur Services Publics

	Cours référence	Evol%	Vol	Val (000)	PER	R/A	Ratio marge nette	ROE
CIE CI	1 620	1,57%	58911	94 892	45,66	1,97%	0,3%	7,2%
ONATEL BF	4 200	5,66%	5963	41 687	10,1	8,67%	17,4%	36,6%
SODE CI	4 130	-0,48%	505	2 099	13,65	6,54%	3,0%	N/A
SONATEL SN	21 295	-0,02%	21123	449 767	10,53	7,04%	17,7%	24,3%

Secteur Finances

	Cours référence	Evol%	Vol	Val (000)	PER	R/A	Ratio marge nette	ROE
BICI CI	5 300	0,00%	15319	81 055	9,51	4,03%	34,1%	23,0%
BANK OF AFRICA BN	4 850	-3,00%	6010	29 550	6,6	8,39%	11,5%	17,8%
BANK OF AFRICA BF	4 800	4,23%	5701	26 886	7,01	7,46%	39,7%	34,5%
BANK OF AFRICA CI	3 980	0,76%	3147	12 554	7,34	7,41%	18,9%	27,1%
BANK OF AFRICA M	2 795	-3,62%	2955	8 321	5,74	10,38%	23,6%	26,4%
BANK OF AFRICA NG	4 450	11,25%	8811	37 168	7,94	8,52%	27,5%	23,9%
BANK OF AFRICA S	2 500	7,99%	14023	32 935	5,93	6,40%	10,5%	14,6%
CORIS BANK INTERNATIONAL BF	8 100	-2,41%	5429	43 657	13,24	4,15%	48,9%	15,7%
ECOBANK CÔTE D'IVOIRE	23 990	-0,04%	2713	62 997	9,95	7,69%	32,7%	N/A
ECOBANK TRANS. INCORP. TG	22	0,00%	997776	21 951	3,13	5,49%	-52,1%	5,8%
NSIA BANQUE CI	7 810	-1,76%	2852	22 185	9,26	5,97%	30,4%	N/A
SAFCA CI	5 500	0,00%	1	6	N/A	N/A	-1,7%	N/A
SGB CI	10 935	-0,50%	2591	28 355	8,59	5,35%	30,3%	34,6%
SOCIETE IVOIRIENNE DE BANQUE CI	2 985	0,34%	15226	44 014	6,62	6,33%	33,7%	28,7%

Secteur Distribution

	Cours référence	Evol%	Vol	Val (000)	PER	R/A	Ratio marge nette	ROE
SERVAIR ABIDJAN CI	1 300	0,00%	2371	2 941	14,29	7,61%	7,4%	26,1%
BERNABE CI	2 400	-5,88%	136	333	7,49	2,63%	5,4%	19,0%
CFAO CI	610	8,93%	9792	5 878	27,2	1,62%	6,3%	19,3%
TRACTAFRIC MOTORS CI	130 000	-5,12%	17	2 224	30,47	2,95%	1,3%	7,7%
VIVO ENERGY CI	915	-6,63%	15451	14 980	11,52	4,68%	1,6%	22,5%
TOTAL CI	1 900	0,26%	9728	17 800	11,48	5,11%	2,9%	30,6%
TOTAL SN	1 500	6,01%	4282	6 187	11,76	3,75%	0,0%	N/A

Secteur Transport

	Cours référence	Evol%	Vol	Val (000)	PER	R/A	Ratio marge nette	ROE
BOLLORE AFRICA LOGISTICS CI	3 075	2,50%	10198	29 072	12,74	5,92%	14,6%	4,8%
MOVIS CI	2 695	0,00%	N/A	N/A	N/A	0,00%	-11,7%	89,8%

Marché des Actions
Secteur Agriculture

	Cours référence	Evol%	Vol	Val (000)	PER	R/A	Ratio marge nette	ROE
PALM CI	3 200	-5,88%	855	2 819	5,68	3,76%	6,5%	10,7%
SUCRIVOIRE	1 000	0,00%	21322	21 246	6,23	13,73%	5,6%	6,4%
SICOR CI	3 600	0,00%	50	180	21,48	0,00%	28,4%	30,5%
SOGB CI	3 145	-1,72%	1569	5 010	6,51	13,74%	11,0%	11,0%
SAPH CI	3 050	0,00%	3505	10 690	6,06	N/A	8,5%	19,4%

Autres Secteurs

	Cours référence	Evol%	Vol	Val (000)	PER	R/A	Ratio marge nette	ROE
SETAO CI	295	0,00%	292	86	4,52	0,00%	24,8%	N/A

Autres Marchés
Devises *

	Cours	Evol
USD / XOF	561,25	-0,91%
GBP / XOF	729,80	0,22%
EUR / XOF	655,96	0,00%
JPY / XOF	5,03	-1,08%
CNY / XOF	82,12	-0,64%
ZAR / XOF	38,39	-3,27%
NGN / XOF	1,55	-0,79%
EGP / XOF	31,37	-1,02%
KES / XOF	5,58	-0,90%

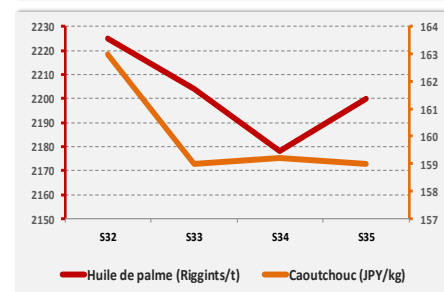
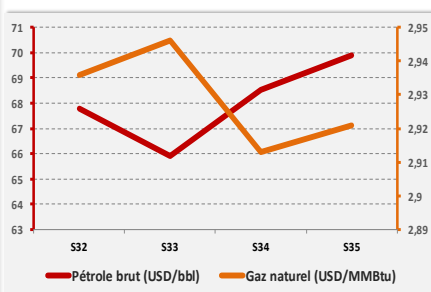
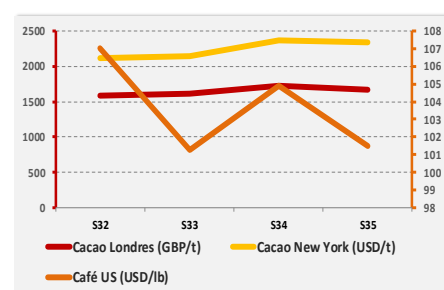
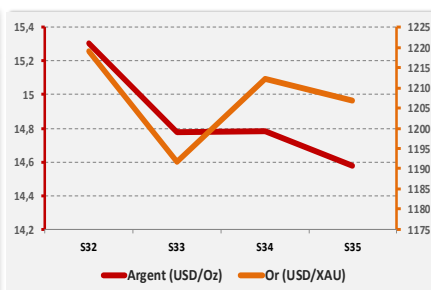
Marchés Financiers Africains

Johannesburg Stock Exchange	ALL SHARE INDEX	↓	-1,79%	3 532,99
Nairobi Stock Exchange	NSE ALL SHARE INDEX	↓	-3,12%	167,59
Nigerian Stock Exchange	ALL SHARE INDEX	↓	-1,63%	34 848,45
Egyptian Exchange	EGX 100 INDEX	↑	1,99%	1 940,61
Casablanca Stock Exchange	MOROCCAN ALL SHARE INDEX	↓	-1,34%	11 546,49

* Évolution hebdomadaire du cours moyen (arrêté la veille de la clôture de la bourse)

Matières Premières

	Cours	Evol
Argent (USD/Oz)	14,6	-1,42%
Or (USD/XAU)	1 206,9	-0,45%
Gaz naturel (USD/MMBtu)	2,9	0,27%
Pétrole brut (USD/bbl)	69,9	2,00%
Cacao Londres (GBP/t)	1 669,7	-2,83%
Cacao New York (USD/t)	2 333,0	-1,23%
Café US (USD/lb)	101,5	-3,25%
Caoutchouc (JPY/kg)	159,0	-0,13%
Huile de palme (Riggings/t)	2 200,0	1,01%



Notations Financières (1/3)

Nom de la société	Pays	Secteur/activités	A long Terme		A court terme		Date d'expiration de la note
			Note	Perspective	Note	Perspective	
Air Côte d'Ivoire	Côte d'Ivoire	Compagnie Aérienne	BBB+	Stable	A3	Stable	Note expirée
Alios Finance	Côte d'Ivoire	Financement par crédit bail	BBB+	Stable	A1	Stable	31/08/2018
ANSUT	Côte d'Ivoire	Télécommunication	Confidentiel				31/10/2018
AVENI - RE	Côte d'Ivoire	Réassurances	A-	Stable	A2	Stable	Note expirée
Bank Of Africa - Benin	Benin	Secteur Bancaire	A+	Stable	A1	Stable	30/04/2019
Bank Of Africa - Burkina Faso	Burkina Faso	Secteur Bancaire	A	Stable	A1	Stable	31/05/2019
Bank Of Africa - Côte d'Ivoire	Côte d'Ivoire	Secteur Bancaire	A	Positive	A2	Stable	30/04/2019
Bank Of Africa - Mali	Mali	Secteur Bancaire	A-	Stable	A2	Stable	31/05/2019
Bank Of Africa - Niger	Niger	Secteur Bancaire	A-	Stable	A2	Stable	31/05/2019
Bank Of Africa - Sénégal	Sénégal	Secteur Bancaire	A-	Stable	A2	Stable	31/05/2019
Bank Of Africa - West Africa	Côte d'Ivoire	Activités de holding	Confidentiel				31/05/2019
BERNABE	Côte d'Ivoire	Distribution de produits de quincaillerie, de matériel industriel, de produits métallurgiques et de matériaux de construction	A+	Stable	A1	Stable	30/06/2019
Caisse Régionale de Refinancement Hypothécaire	UEMOA	Institution financière	AA+	Stable	A1+	Stable	31/05/2019
CAMTEL	Cameroun	Télécommunication	Confidentiel				31/08/2018
CI Energies	Côte d'Ivoire	Suivi du secteur de l'énergie et des travaux d'infrastructure électrique	En cours de réévaluation				
CIE	Côte d'Ivoire	Electricité	AA+	Stable	A1+	Stable	31/08/2018
Commune du Plateau	Côte d'Ivoire	Collectivité locale	BBB-	Stable	A2	Stable	Note expirée
Côte d'Ivoire Céréales	Côte d'Ivoire	Transformation du maïs et du riz / Emission obligataire	Confidentiel				Note expirée
CROWN SIEM CI	Côte d'Ivoire	Emballage métallique	BBB+	Stable	A3	Stable	30/06/2018
DEKEL OIL	Côte d'Ivoire	Produits de graine et d'huile de palme	Confidentiel				31/08/2018
District d'Abidjan	Côte d'Ivoire	Collectivité locale	BBB	Stable	B	Stable	31/10/2018
Ecobank Côte d'Ivoire	Côte d'Ivoire	Secteur bancaire	AA-	Stable	A1	Stable	31/03/2019
Emission de la ville de Dakar	Sénégal	Instrument Financier	A	Stable	A1	Stable	Note expirée
Etat de Côte d'Ivoire - Notation en monnaie locale	Côte d'Ivoire	Dette souveraine	A-	Stable	A2	Stable	30/06/2018
FCTC Energie 5%	Côte d'Ivoire	Titrisation	Confidentiel				
FICOGES	Côte d'Ivoire	Audit et Conseil	Confidentiel				Note expirée

Notations Financières (2/3)

Nom de la société	Pays	Secteur/activités	A long Terme		A court terme		Date d'expiration de la note
			Note	Perspective	Note	Perspective	
Fonds d'Entretien Routier (FER)	Côte d'Ivoire	Financement de l'entretien des infrastructures routières	A-	Positive	A2	Stable	Note expirée
GuarantCo	Royaume-Uni	Garantie institutionnelle	AAA	Stable	A1+	Stable	31/06/2019
IDT	Côte d'Ivoire	Distribution de Tabacs	Confidentiel				Note expirée
Koffi & Diabaté Développement	Côte d'Ivoire	Construction	BBB+	Stable	A3	Stable	Note expirée
Loyale Assurances SA	Côte d'Ivoire	Assurances IARD	BB-	Négative	C	Négative	Note expirée
Loyale Vie SA	Côte d'Ivoire	Assurances VIE	A-	Stable	A2	Stable	31/07/2018
NESTLE CI	Côte d'Ivoire	Industrie Alimentaire	A-	Stable	A1-	Stable	30/09/2018
NSIA Assurance Benin	Bénin	Assurance	Confidentiel				31/07/2018
NSIA Assurance Cote d'Ivoire	Côte d'Ivoire	Assurance	Confidentiel				31/05/2018
NSIA Assurance Gabon	Gabon	Assurance	Confidentiel				30/06/2018
NSIA Assurance Guinée Bissau	Guinée Bissau	Assurance	Confidentiel				30/06/2018
NSIA Assurance Sénégal	Sénégal	Assurance	Confidentiel				30/06/2018
NSIA Assurance Togo	Togo	Assurance	Confidentiel				30/06/2018
NSIA Assurance Vie Benin	Benin	Assurance	Confidentiel				31/07/2018
NSIA Assurance VIE Côte d'Ivoire	Côte d'Ivoire	Assurance	Confidentiel				30/06/2018
NSIA Assurance Vie Sénégal	Sénégal	Assurance	Confidentiel				31/07/2018
NSIA Assurance Vie Togo	Togo	Assurance	Confidentiel				30/06/2018
NSIA Banque	Côte d'Ivoire	Secteur Bancaire	A+	Stable	A1	Stable	30/04/2019
OMNIUM	Mali	Fabrication et distribution de piles	BBB+	Stable	A3	Stable	30/06/2018
ONEP	Côte d'Ivoire	Promotion de l'accès à l'eau potable	Confidentiel				31/07/2018
ORAGROUP	Togo	Activités de holding financières	Confidentiel				30/04/2019
PAA	Côte d'Ivoire	Activités portuaires	A+	Stable	A1-	Stable	31/07/2018
PALMCI	Côte d'Ivoire	Produits de graine et d'huile de palme	A-	Stable	A1	Stable	31/05/2019
PASP	Côte d'Ivoire	Service public des opérations portuaires	A	Positive	A2	Positive	30/06/2018
PETRO IVOIRE	Côte d'Ivoire	Distribution Produits Pétroliers	A	Stable	A3	Stable	30/06/2018
Radiant Insurance Company	Rwanda	Assurance	Confidentiel				Note expirée
SENELEC	Sénégal	Production, distribution, importation et exportation de l'électricité	AA-	Stable	A1-	Stable	31/10/2018

Notations Financières (3/3)

Nom de la société	Pays	Secteur/activités	A long Terme		A court terme		Date d'expiration de la note
			Note	Perspective	Note	Perspective	
SHELTER AFRIQUE	Kenya	Banque	BBB+	Stable	A3	Négative	30/06/2018
SICOGI	Côte d'Ivoire	Construction et de Gestion Immobilière	Confidentiel				Note expirée
SIMAT	Côte d'Ivoire	Manutention et de Transit	Confidentiel				Note expirée
SIR	Côte d'Ivoire	Raffinage de pétrole brut	Confidentiel				Note expirée
Société Equatoriale des Mines	Gabon	Activités minières	Confidentiel				Note expirée
Société Ivoirienne de Banque	Côte d'Ivoire	Secteur bancaire	A+	Positive	A1	Stable	30/04/2019
SODECI	Côte d'Ivoire	Distribution Eau	AA-	Stable	A1-	Stable	31/08/2018
Tropical Distribution	Côte d'Ivoire	Distribution	Confidentiel				Note expirée
Tropical Packaging	Côte d'Ivoire	Industrie métallique	Confidentiel				Note expirée
UIREVI	Côte d'Ivoire	Agriculture d'exportation	Confidentiel				Note expirée
Ville de Dakar	Sénégal	Collectivité locale	BBB+	Stable	A3	Positive	Note expirée
VIP NET	Côte d'Ivoire	Télécommunication	Confidentiel				Note expirée

Marché des Obligations
Obligations Corporates

	Quantité	Cours de référence	Cours précédent	Coupon d'intérêt	Echéance
ORAGROUP 6.75% 2013-2019	28	10 000	10 000	337,5	04 juin/ 04 déc
SHELTER AFRIQUE 6.6% 2014-2021	294	10000	10000	676,2	08-août
SIFCA 6.90% 2013-2021	100	5 000	6 000	327,29	28 fév. / 28 août

Obligations d'Entités Régionales

	Quantité	Cours de référence	Cours précédent	Coupon d'intérêt	Echéance
BIDC-EBID 6.50% 2014-2021	34	10 000	10 000	325	28 avr/ 28 sep
BIDC-EBID 6.10% 2017-2027	141	9 996	9 800	610	16-juin
BOAD 5.95% 2012-2019	25	10 000	10 000	595	06-mars
BOAD 5.95% 2014-2021	124	10 000	10 000	260,82	26-déc
CRRH-UEMOA 6.10% 2012-2022		10 000	10 000	305	13 fév / 13 août
CRRH-UEMOA 6.10% 2012-2024		10 000	10 000	305	17 janv / 17 juil
CRRH-UEMOA 6% 2013-2023		10 000	10 000	300	26 avril / 26 oct
CRRH-UEMOA 6% 2014-2024		9 950	9 950	300	30 juin / 30 déc
CRRH-UEMOA 5,85% 2015-2025		10 000	10 000	290,9	04 janv / 04 juil
CRRH-UEMOA 5,85% 2016-2026		10 000	10 000	290,9	03 janv / 03 juil
CRRH-UEMOA 5,95% 2017-2019		9 583	9 583	297,5	17-mai

Obligations d'Etat

	Quantité	Cours de référence	Cours précédent	Coupon d'intérêt	Echéance
ETAT DU MALI 6,20% 2016-2023	12	8333	8333	620	23-mai
ETAT DU MALI 6,50% 2017-2024	10065	9900	10000	650	20-avr
ETAT SENEGAL 6.70% 2012-2019		4000	4000	670	14-déc
ETAT SENEGAL 6.50% 2013-2023		10000	10000	325	29 janv / 29 juil
ETAT SENEGAL 6.5% 2014-2021		7000	7000	325	27 mai/27 nov
ETAT SENEGAL 6.30% 2015-2025		10000	10000	313,28	25 mai / 25 nov
TPBF 6.50% 2013-2020	2	10 000	10 000	325	29 mai / 29 nov
TPBF 6.50% 2017-2027	30	10 000	10 000	322,33	31 janv / 31 juil
TPBF 6,50% 2017-2024	52	9 999	10 000	325	29-déc
TPBJ 6.50% 2017-2027	54	10 000	10 000	650	07-avr
TPCI 6.30% 2013-2018	5	10 000	10 000	315	03 juin / 03 dec
TPCI 6.55% 2014-2022	273	10 000	10 000	655	20-mai
TPCI 3% 2014-2024		10 000	10 000	150	19 juin / 19 dec.
TPCI 5.85% 2014-2021		10 000	10 000	292,5	19 juin / 19 dec
TPCI 5,99% 2015-2025	96	10 000	10 000	599	14-mai
TPCI 5,85% 2015-2022		10 000	10 000	599	05 avr/05 oct
TPCI 6% 2016-2028		10 000	10 000	600	08-avr
TPCI 5.90% 2016-2026	45	10 000	10 000	590	15-juin
TPCI 5.90% 2016-2026		10 000	10 000	590	17-nov
TPCI 6.25% 2017-2029		9 990	9 990	312,5	31 mars / 30 sep.
TPCI 5,95% 2017-2024 A	5	10 000	9 800	297,5	24-oct
TPCI 5,95% 2017-2024 B		10 000	10 000	297,5	10-nov
TPTG 6,90% 2018-2023	10 095	10 000	10 000	213,48	26-juil
SUKUK ETAT DE COTE D'IVOIRE 5,75% 2015-2020		10 000	10 000	292,292	28 juin/28 déc
SUKUK ETAT DE COTE D'IVOIRE 5,75% 2016-2023		10 000	10 000	289,097	7 sept/7 mars
SUKUK ETAT DU SENEGAL 6% 2016-2026		9 950	9 950	306,667	26 juil/26 janv
SUKUK ETAT DU TOGO 6,5% 2016-2026	5	10 000	10 000	0	17 août/17 fév

**Bloomfield Investment Corporation**

06 BP 1888 Abidjan 06

Tel: (225) 20 215 747 / (225) 20 215 749

Fax: (225) 20 215 751