

Rapport d'Analyse Boursière

Département d'Analyses Economiques et Boursières
Semaine 36 – du 05 Septembre au 09 Septembre 2016

(Source BRVM)

Bloomfield Investment Corporation est une agence de notation panafricaine spécialisée dans l'évaluation du risque de crédit. Basée à Abidjan, avec une représentation à Douala et à Kigali, l'agence intervient principalement en Afrique.

Agrément UEMOA AN-001/2012
RWANDA ref/CMA/July/3047/2015

Siège Social Plateau, Tour BIAO-CI, 15^{ème} étage,
Abidjan - Côte d'Ivoire

Site web www.bloomfield-investment.com

Suivez-nous sur le WEB



BRVM 10



1,77%

259,44

BRVM COMPOSITE



0,82%

293,83

Sociétés Cotées

	Evol	Valeur
Per moyen *	↓	25,82
Rendement moyen / action *	↑	4,55%
Capitalisation boursière (Md FCFA)	↑	7 326
Volume transigé (actions)		2 528 419
Volume transigé (obligations)		4 022
Valeur transigée (actions)		2 585 891 680
Valeur transigée (obligations)		37 489 142

* Calcul sur la base des dernières informations financières publiées sans prise en compte des sociétés en liquidation

Marché des Actions

Les Plus Performants

	Cours	Evol%	Vol	Val (000)	PER	R/A
PALM CI	11 500	12,75%	1 137	12 051	N/A	5,6%
ECOBANK TRANS. INCORP. TG	32	10,34%	2 455 837	73 866	9,0	6,2%
FILTISAC CI	28 495	9,53%	482	12 328	25,6	3,7%
SICABLE CI	94 800	7,73%	440	39 608	20,0	1,1%

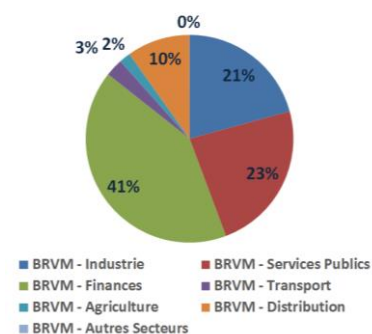
Les Moins Performants

	Cours	Evol%	Vol	Val (000)	PER	R/A
NESTLE CI	52 005	-11,86%	338	17 804	17,3	1,2%
SICOR CI	5 000	-5,66%	93	509	44,0	38,4%
SAFCA CI	27 000	-5,26%	10	270	49,4	5,3%
UNILEVER CI	23 970	-4,12%	59	1 397	N/A	5,1%

Indices Sectoriels

	Nb Sociétés	Valeur	Evol%	Evol YTD	Volume	Valeur Transigée (MFCA)	PER moyen	R/A moyenne
BRVM - Industrie	12	174,02	-1,18%	4,11%	19 015	537	20,3	3,1%
BRVM - Services Publics	4	752,37	0,35%	-6,40%	27 743	609	18,7	4,8%
BRVM - Finances	10	100,49	2,57%	-3,08%	2 471 303	1 069	21,0	4,0%
BRVM - Transport	2	1 330,25	3,49%	-0,76%	1 007	71	40,9	4,5%
BRVM - Agriculture	4	184,35	4,38%	9,39%	3 691	46	27,9	13,5%
BRVM - Distribution	7	701,87	-0,98%	24,05%	5 646	254	46,8	2,0%
BRVM - Autres Secteurs	1	492,59	-0,24%	-24,30%	14	1	15,8	N/A

Valeur transigée par secteur



L'Evolution du Marché

La BRVM termine cette semaine en hausse affichant 259,44 points pour l'indice BRVM 10 (+1,77%) et 293,83 points pour l'indice BRVM Composite (+0,82%). La capitalisation boursière du marché des actions s'établit à 7 326 milliards FCFA. Les transactions en valeur du marché action s'établissent à 2,6 milliards FCFA en fin de semaine, réparties principalement entre les secteurs « Finances » (41%), « Services Publics » (23%) et « Distribution » (31%). Le titre PALMCI réalise cette semaine la plus importante progression du marché avec un gain de 12,75 % tandis que le titre NESTLE CI affiche la plus forte baisse avec une chute de 11,86%. Sur le marché des commodities, l'or affiche une reprise tandis que le palmier à huile et le caoutchouc poursuivent leurs remontées.

L'opinion du Chef Economiste [le titre BOA CI]

Au titre de l'exercice 2015, la filiale ivoirienne du groupe bancaire Bank of Africa a enregistré une progression de ses dépôts clientèles (+9% par rapport à 2014) pour se situer à 301,7 milliards de F CFA. Les crédits à la clientèle se sont également améliorés passant de 201,2 milliards de FCFA en 2014 à 258,9 milliards de F CFA en 2015, en hausse de 28,7 %. L'évolution plus rapide des crédits s'inscrit dans le dynamisme de l'économie ivoirienne, tandis que celle des dépôts reflète la forte compétitivité des banques sur le marché ivoirien. Le PNB est ressorti à 25,269 milliards de FCFA en 2015 contre 24,918 milliards de FCFA à fin 2014, soit une croissance de 1%. Ce faible taux de croissance relativement à ceux observés les années précédentes (36% en 2014, 26% en 2013 et 27% en 2012) s'expliquerait par la prise en compte de produits exceptionnels dans la génération du PNB en 2014. Après retraitement, la croissance du PNB en 2015 est relativement stable par rapport aux années antérieures. Sur le marché boursier, la valeur du titre avait presque doublé au 10 mars 2016 avec 244 500 FCFA contre 125 000 FCFA au 04 janvier 2016. Après cette embellie, le titre a suivi une tendance baissière : il se situe à 174 000 FCFA à la fin de cette semaine. Comparativement aux autres entreprises présentes dans le secteur des Finances de la BRVM, BOA CI affiche la troisième meilleure performance en termes de croissance de sa valeur sur l'année, avec un gain de 39,2%, derrière BOA Mali (139% par rapport au 31 mai 2016) et BOA Bénin (44%). La tendance opérationnelle observée sur l'exercice 2015 devrait se maintenir pour l'exercice 2016, en raison d'un taux de croissance de 24,5% du PNB de BOA CI enregistré au premier trimestre avec un résultat net à 2,513 milliards FCFA, sauf survenance d'événement exceptionnel. Cela devrait impacter positivement l'évolution du titre.

News BRVM Corporates

□ [ORANGE] : Le groupe Orange, qui a obtenu la licence d'Établissement de Monnaie Électronique (EME) dans quatre pays (Sénégal, Mali, Côte d'Ivoire et Guinée), vient d'ouvrir un centre d'expertise en conformité d'Orange Money (CECOM) à Abidjan. Ce centre garantira de manière mutualisée la maîtrise des risques et la conformité sur son activité de mobile money. Cette dynamique traduit la volonté de Orange de jouer un rôle majeur sur le marché des services financiers par mobile ou il est leader dans l'UEMOA. De plus, Orange Money constitue un relai de croissance important, comme le traduit sa part relativement importante dans les chiffres d'affaires de l'opérateur en Côte d'Ivoire, soit 10%.

□ [ECOBANK]: La Banque des Etats de l'Afrique Centrale a autorisé la filiale camerounaise du groupe bancaire Ecobank à émettre de la monnaie électronique à travers la mise en place d'une carte Visa prépayée. Six mois ont été donnés par la BEAC à Ecobank Cameroun pour se conformer aux dispositions du cadre réglementaire.

□ [BOLLORE] : Un déraillement de train de marchandises est intervenue le mardi dernier à Dimbokro sur la ligne ferroviaire qui joint la Côte d'Ivoire au Burkina Faso. Cet incident n'a pas entraîné d'importants dégâts, toutefois le commerce entre les deux pays se trouvera affecté. Selon le ministre ivoirien du commerce, la voie routière prendra le relai même si les prix devraient être impactés avant tout ajustement.

□ [TOTAL CI]: La filiale ivoirienne de la compagnie pétrolière TOTAL a procédé à la nomination d'un nouveau Directeur Général en la personne de Ricour Dumas Damien.

News Marché

□ [COTE D'IVOIRE] : Le Gouvernement ivoirien a adopté un projet de loi de finances rectificatives portant modification du Budget pour l'année 2016. Ainsi, initialement établi à 5 813,3 milliards FCFA, le budget de l'Etat ivoirien de l'année 2016 passera à 6 165,8 milliards FCFA, soit une hausse de 352,5 milliards FCFA. Selon le communiqué, cet ajustement budgétaire a été rendu nécessaire par le besoin d'accroître les moyens d'action de l'Etat dans certains secteurs (agriculture, sécurité, enseignement, transports...) et afin de tenir compte de la conjoncture économique nationale et internationale (évolution des cours internationaux du pétrole, volume de cacao exporté...), sans donner plus de détails.

□ [RDC] : [GHANA] : Le Ghana a émis avec succès un eurobond de 750 millions \$ US le jeudi 08 septembre 2016. En effet, le montant des souscriptions s'est élevé à environ 4 milliards \$ US, soit plus de 5 fois le montant recherché. Cet emprunt international, le cinquième réalisé par le Ghana depuis 2007, a été émis à un taux de 9,25 %, soit 150 points de base en moins que l'eurobond de 1 milliard \$ US, réalisé en octobre 2015 avec une garantie partielle de la Banque Mondiale. En outre, les obligations feront l'objet de cotation sur la Bourse de l'Irlande et celle du Ghana.

□ [AFRIQUE DU SUD] : L'économie sud-africaine a enregistré, au deuxième trimestre 2016, un taux de croissance de +3,3%, après (-1,2%) au premier trimestre. Ce rebond est imputable à une progression du secteur minier (+1,8%), en liaison avec l'augmentation de la production de platine (dont l'Afrique du Sud est le numéro un mondial). L'industrie manufacturière affiche également de bons résultats au deuxième trimestre, en hausse de +8,1%. En revanche, le secteur agricole, touché par la grave sécheresse qui frappe l'Afrique australe depuis deux ans, subit un léger recul (-0,8 %).

Secteur Industrie

	Cours référence	Evol%	Vol	Val (000)	PER	R/A	Ratio marge nette	ROE
SICABLE CI	94 800	7,73%	440	39 608	20,01	1,05%	5,4%	14,9%
FILTISAC CI	28 495	9,53%	482	12 328	25,57	3,67%	8,4%	10,1%
NEI-CEDA CI	3 500	0,00%	21	74	N/A	6,43%	-6,4%	-54,7%
NESTLE CI	52 005	-11,86%	338	17 804	17,33	1,21%	2,4%	-772,8%
CROWN SIEM CI	50 000	-1,20%	1456	72 915	40,14	2,43%	4,6%	12,9%
AIR LIQUIDE CI	16 500	-1,79%	8066	133 213	17,14	3,82%	10,4%	29,5%
SOLIBRA CI	188 005	-3,59%	28	5 264	13,68	2,18%	14,4%	34,6%
SMB CI	29 500	5,36%	193	5 399	10,39	1,53%	4,1%	579,6%
SITAB CI	154 000	-0,65%	280	43 320	15,03	5,29%	10,1%	58,0%
TRITURAF CI-Ste en Liquidation	490	0,00%	N/A	N/A	N/A	N/A	N/A	N/A
UNILEVER CI	23 970	-4,12%	59	1 397	N/A	5,14%	-21,1%	-172,6%
UNIWAX CI	26 850	-0,56%	7652	205 425	23,11	1,81%	11,1%	63,7%

Secteur Services Publics

	Cours référence	Evol%	Vol	Val (000)	PER	R/A	Ratio marge nette	ROE
CIE CI	72 510	-3,33%	275	20 626	24,53	3,67%	1,9%	33,0%
ONATEL BF	13 280	1,14%	7501	98 014	17,86	4,90%	17,5%	32,7%
SODE CI	81 000	-0,01%	518	41 752	22,15	4,00%	3,7%	25,9%
SONATEL SN	23 000	0,22%	19449	448 348	10,40	6,52%	25,6%	36,0%

Secteur Finances

	Cours référence	Evol%	Vol	Val (000)	PER	R/A	Ratio marge nette	ROE
BICI CI	91 100	-0,14%	347	31 651	16,41	4,64%	22,3%	21,7%
BANK OF AFRICA BN	188 150	0,61%	61	11 468	15,12	4,31%	11,5%	24,5%
BANK OF AFRICA BF	143 000	1,78%	83	12 294	13,08	4,68%	38,4%	40,5%
BANK OF AFRICA CI	174 000	-3,33%	171	29 471	21,12	3,56%	18,4%	41,2%
BANK OF AFRICA M	58 000	-1,69%	13570	798 069	16,77	0,00%	23,6%	24,0%
BANK OF AFRICA NG	95 010	0,01%	742	70 140	16,39	5,07%	24,1%	27,2%
BANK OF AFRICA S	64 750	-0,38%	322	21 013	37,37	2,73%	6,9%	20,8%
ECOBANK TRANS. INCORP. TG	32	10,34%	2455837	73 866	9,04	6,23%	5,1%	6,3%
SAFCA CI	27 000	-5,26%	10	270	49,41	5,33%	0,3%	1,2%
SGB CI	135 000	0,00%	160	21 242	15,54	3,87%	26,1%	35,4%

Secteur Distribution

	Cours référence	Evol%	Vol	Val (000)	PER	R/A	Ratio marge nette	ROE
SERVAIR ABIDJAN CI	150 000	-1,96%	510	74 239	65,51	1,20%	16,1%	68,3%
BERNABE CI	170 000	0,00%	68	11 239	24,03	3,24%	5,2%	20,3%
CFAO CI	106 000	0,95%	44	4 796	51,23	1,76%	5,7%	18,3%
TRACTAFRIC MOTORS CI	479 995	-3,81%	7	3 345	33,10	2,72%	4,7%	27,8%
VIVO ENERGY CI	162 000	0,00%	277	45 052	62,50	0,73%	1,2%	19,7%
TOTAL CI	19 100	-2,05%	1954	37 492	44,42	2,42%	1,7%	17,4%
TOTAL SN	25 700	-1,61%	2786	77 715	17,08	3,64%	1,2%	N/A

Secteur Transport

	Cours référence	Evol%	Vol	Val (000)	PER	R/A	Ratio marge nette	ROE
BOLLORE AFRICA LOGISTICS CI	275 000	3,54%	932	70 297	40,85	3,48%	8,8%	19,4%
MOVIS CI	4 810	0,00%	75	361	N/A	5,61%	-6,3%	-35,0%

Secteur Agriculture

	Cours référence	Evol%	Vol	Val (000)	PER	R/A	Ratio marge nette	ROE
PALM CI	11 500	12,75%	1137	12 051	N/A	5,63%	-0,4%	-0,6%
SICOR CI	5 000	-5,66%	93	509	43,96	38,38%	9,3%	-41,9%
SOGB CI	32 805	-0,61%	179	5 891	11,82	5,21%	11,3%	11,6%
SAPH CI	11 995	-0,04%	2282	27 374	N/A	4,84%	-3,8%	-5,1%

Autres Secteurs

	Cours référence	Evol%	Vol	Val (000)	PER	R/A	Ratio marge nette	ROE
SETAO CI	39 900	-0,24%	14	559	15,77	N/A	5,1%	-6,6%

Autres Marchés
Devises *

	Cours	Evol
USD / XOF	583,93	-0,69%
GBP / XOF	774,88	-0,88%
EUR / XOF	655,96	0,00%
JPY / XOF	5,69	0,54%
CNY / XOF	87,32	-0,77%
ZAR / XOF	40,49	-0,29%
NGN / XOF	1,86	-1,03%
EGP / XOF	65,87	-0,49%
KES / XOF	5,77	-0,77%

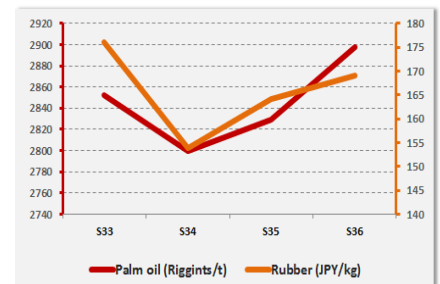
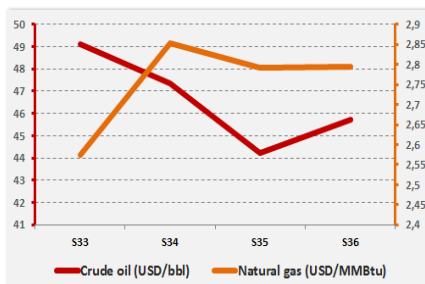
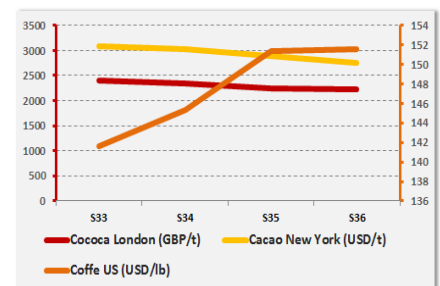
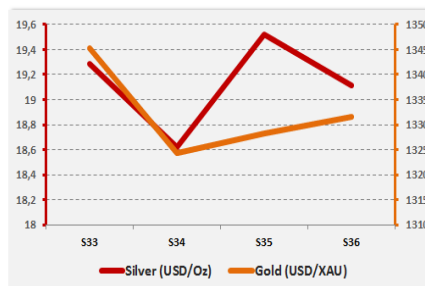
Marchés Financiers Africains

Johannesburg Stock Exchange	ALL SHARE INDEX	↓	-0,23%	3 405,85
Nairobi Stock Exchange	NSE ALL SHARE INDEX	↓	-1,92%	131,49
Nigerian Stock Exchange	ALL SHARE INDEX	↓	-0,65%	27 577,52
Egyptian Exchange	EGX 100 INDEX	↑	1,34%	816,88
Casablanca Stock Exchange	MOROCCAN ALL SHARE INDEX	↑	0,62%	9 995,19

* Évolution hebdomadaire du cours moyen (arrêté la veille de la clôture de la bourse)

Matières Premières

	Cours	Evol
Argent (USD/Oz)	19,1	-2,10%
Or (USD/XAU)	1 331,7	0,26%
Gaz naturel (USD/MMBtu)	2,8	0,11%
Pétrole WTI (USD/bbl)	45,7	3,39%
Cacao London (GBP/t)	2 230,3	-0,43%
Cacao New York (USD/t)	2 753,0	-5,00%
Café US (USD/lb)	151,6	0,15%
Caoutchouc (JPY/kg)	169,0	2,92%
Huile de Palme (Riggints/t)	2 898,0	2,44%



Notations Financières (1/3)

Nom de la société	Pays	Secteur/activités	A long Terme		A court terme		Expiration de la note
			Dernière Note	Perspective	Dernière Note	Perspective	
CIE	Côte d'Ivoire	Electricité	AA+	Stable	A1+	Stable	30/09/2016
IDT	Côte d'Ivoire	Distribution de Tabacs	Confidentiel				01/11/2016
Loyale Assurances SA	Côte d'Ivoire	Assurances IARD	BB-	Négative	C	Négative	31/10/2016
Loyale Vie SA	Côte d'Ivoire	Assurances VIE	A-	Stable	A2	Stable	30/06/2016 (note retirée)
OMNIUM	Mali	Fabrication et distribution de piles	BBB+	Stable	A3	Stable	31/05/2016
ONEP	Côte d'Ivoire	Analyse portant sur l'office national de l'eau potable	B+	Positive	B	Stable	30/09/2016
PAA	Côte d'Ivoire	Activités portuaires	A	Stable	A1-	Positive	30/06/2016
PALMCI	Côte d'Ivoire	Produits de graine et d'huile de palme	A-	Stable	A1-	Stable	30/08/2016
PETRO IVOIRE	Côte d'Ivoire	Distribution Produits Pétroliers	A	Stable	A3	Stable	30/06/2017
Port Autonome de San Pedro(PASP)	Côte d'Ivoire	Service public des opérations portuaires	A	Stable	A2	Stable	31/05/2017
SHELTER AFRIQUE	Kenya	Banque	A	Stable	A1	Stable	30/06/2017
SIMAT	Côte d'Ivoire	Manutention et de Transit	Confidentiel				31/03/2011 (note retirée)
Société Ivoirienne de Raffinage (SIR)	Côte d'Ivoire	Raffinage de pétrole brut	Confidentiel				31/03/2012 (note retirée)
SODECI	Côte d'Ivoire	Distribution Eau	AA-	Stable	A1-	Stable	30/09/2016
Ville de Dakar	Sénégal	Collectivité locale	BBB+	Stable	A3	Positive	30/09/2016
CROWN SIEM CI	Côte d'Ivoire	Emballage métallique	BBB+	Stable	A3	Positive	31/07/2016
SICOGI	Côte d'Ivoire	Construction et de Gestion Immobilière	BBB	Stable	B	Stable	31/10/2015
NESTLE CI	Côte d'Ivoire	Industrie Alimentaire	A-	Positive	A1-	Stable	31/10/2016
GuarantCo	Royaume-Uni	Garantie institutionnelle	AAA	Stable	A1+	Stable	31/06/2017
Commune du Plateau	Côte d'Ivoire	Collectivité locale	BBB-	Stable	A2	Stable	31/07/2016
CAMTEL	Cameroun	Télécommunication	BBB	Stable	A3	Stable	31/07/2016

Notations Financières (2/3)

Nom de la société	Pays	Secteur/activités	A long Terme		A court terme		Expiration de la note
			Dernière note	Perspective	Dernière note	Perspective	
AVENI – RE	Côte d'Ivoire	Réassurances	A-	Stable	A2	Stable	30/09/2016
Emission de la ville de Dakar	Sénégal	Instrument Financier	A	Stable	A1	Stable	01/01/2016
District d'Abidjan	Côte d'Ivoire	Collectivité locale	BB+	Stable	B	Stable	31/10/2016
Fond d'Entretien Routier (FER)	Côte d'Ivoire	Financement de l'entretien des infrastructures routières	A-	Positive	A2	Stable	30/09/2016
Bank Of Africa – Benin	Benin	Secteur Bancaire	A	Positive	A1	Positive	27/02/2016
Bank Of Africa – Burkina Faso	Burkina Faso	Secteur Bancaire	A	Stable	A1	Stable	30/04/2017
Bank Of Africa – Niger	Niger	Secteur Bancaire	A-	Stable	A2	Stable	30/04/2016
Bank Of Africa – Sénégal	Sénégal	Secteur Bancaire	A-	Stable	A2	Stable	31/05/2016
Bank Of Africa – Côte d'Ivoire	Côte d'Ivoire	Secteur Bancaire	A	Stable	A2	Stable	31/05/2016
Koffi & Diabaté Développement	Côte d'Ivoire	Construction	BBB+	Stable	A3	Stable	30/06/2016
Bank Of Africa – Mali	Mali	Secteur Bancaire	A-	Stable	A2	Stable	30/04/2017
Caisse Régionale de Refinancement Hypothécaire	UEMOA	Institution Financière	AA	Stable	A1	Stable	30/06/2017
BERNABE	Côte d'Ivoire	Quincaillerie industrielle, les matériaux de construction, l'outillage industriel, les aciers de construction et d'usinage	A+	Positive	A1-	Stable	30/10/2016
Air Côte d'Ivoire	Côte d'Ivoire	Compagnie Aérienne	BBB	Positive	A3	Stable	31/10/2016
VIP NET	Côte d'Ivoire	Télécommunication	Confidentiel				30/09/2015 (note retirée)
ANSUT	Côte d'Ivoire	Télécommunication	Confidentiel				31/07/2016
DEKEL OIL	Côte d'Ivoire	Produits de graine et d'huile de palme	Confidentiel				31/10/2016
FICOGES	Côte d'Ivoire	Audit et Conseil	Confidentiel				31/10/2016
UIREVI	Côte d'Ivoire	Agriculture d'exportation	Confidentiel				31/12/2016
NSIA Banque	Côte d'Ivoire	Secteur Bancaire	Confidentiel				01/01/2017
ERANOVE	France	Gestion des Services Publics	En cours d'élaboration				
Tropical Packaging	Côte d'Ivoire	Industrie métallique	En cours d'élaboration				
Tropical Distribution	Côte d'Ivoire	Distribution	En cours d'élaboration				
Radiant Insurance Company	Rwanda	Assurance	En cours d'élaboration				
NSIA Assurance VIE Côte d'Ivoire	Côte d'Ivoire	Assurance	En cours d'élaboration				

Notations Financières (3/3)

Nom de la société	Pays	Secteur/activités	A long Terme		A court terme		Expiration de la note	
			Dernière note	Perspective	Dernière note	Perspective		
NSIA Assurance Cote d'Ivoire	Côte d'Ivoire	Assurance	En cours d'élaboration					
NSIA Assurance GABON	Gabon	Assurance	En cours d'élaboration					
NSIA Assurance Guinée Bissau	Guinée Bissau	Assurance	En cours d'élaboration					
NSIA Assurance Sénégal	Sénégal	Assurance	En cours d'élaboration					
NSIA Assurance Vie Sénégal	Sénégal	Assurance	En cours d'élaboration					
Alios Finance	Côte d'Ivoire	Finance	En cours d'élaboration					

Obligations Corporates

	Quantité	Cours de référence	Cours précédent	Coupon d'intérêt	Echéance
BOA BURKINA F. 6.25% 2012-2017		10 000	10 000	587,5	11-oct
BOA - CI 6.25% 2012-2017		10 000	10 000	612,5	11-oct
BOA NIGER 6.25% 2012-2017		9 250	9 250	587,5	11-oct
BOA SENEGAL 6.50% 2012-2017	9	10000	10000	611	11-oct
ORAGROUP 6.75% 2013-2019		10 000	10 000	337,5	04 juin/ 04 déc
PAA 6.95% 2010-2017		2 000	2 000	168,85	28 mai / 28 nov
PAD 7% 2010-2017		2 500	2 500	189,79	22 juin / 22 déc
PALMCI 7% 2009-2016		9 925	9 925	342,06	28 juin / 28 déc
SHELTER AFRIQUE 6.6% 2014-2021		9 000	9 000	327,29	28 fév. / 28 août
SIFCA 6.90% 2013-2021		10 000	10 000	676,2	08-août

Obligations d'Entités Régionales

	Quantité	Cours de référence	Cours précédent	Coupon d'intérêt	Echéance
BHB 6.25% 2012-2017		10 000	10 000	587,5	11-oct
BIDC 6.75 % 2010-2017	1	10000	10000	336,58	04 avr/ 04 oct
BIDC-EBID 6.50% 2014-2021	68	10000	10000	325	28 avr/ 28 sep
BOAD 5.95% 2012-2019		10000	10000	595	06-mars
BOAD 5.95% 2014-2021		9925	9925	260,82	26-déc
CRRH-UEMOA 6.10% 2012-2022	19	10000	9950	305	13 fév / 13 août
CRRH-UEMOA 6.10% 2012-2024		9999	9999	305	17 janv / 17 juil
CRRH-UEMOA 6% 2013-2023		10000	10000	300	26 avril / 26 oct
CRRH-UEMOA 6% 2014-2024		10000	10000	300	30 juin / 30 déc
CRRH-UEMOA 6% 2015-2025	5	10000	10000	290,9	04 janv / 04 juil

Obligations d'Etat

	Quantité	Cours de référence	Cours précédent	Coupon d'intérêt	Echéance
CAA BENIN 6.50% 2011-2016		10 000	10 000	650	09-nov
ETAT MALI 6,20% 2016-2023	20	10000	10000	620	23-mai
ETAT SENEGAL 6.5% 2014-2021	600	8000	8000	325	27 mai/27 nov
ETAT SENEGAL 6.70% 2012-2019	4	10000	10000	670	14-déc
ETAT SENEGAL 6.50% 2013-2023	438	10000	10000	325	29 janv / 29 juil
ETAT SENEGAL 6.30% 2015-2025	388	9999	10000	313,28	25 mai / 25 nov
TPBF 6.50% 2011-2016		10000	10000	650	21-déc
TPBF 6.50% 2013-2020		10050	10050	325	29 mai / 29 nov
TPCI 7% 2010-2017		10000	10000	700	01-oct
TPCI 6.5% 2011-2016		10085	10085	650	15-sept
TPCI 6.50% 2012-2017	2000	9260	10000	650	19-sept
TPCI 6.30% 2013-2018	405	9999	10050	315	03 juin / 03 dec
TPCI 6.55% 2014-2022	65	9999	10000	655	20-mai
TPCI 5.85% 2014-2021		10 000	10 000	292,5	19 juin / 19 dec
TPCI 3% 2014-2024		10 000	10 000	150	19 juin / 19 dec.
TPCI 5,99% 2015-2025		9 990	9 990	599	14-mai
TPCI 5,85% 2015-2022		9 999	9 999	599	05 avr/05 oct

**Bloomfield Investment Corporation**

06 BP 1888 Abidjan 06

Tel: (225) 20 215 747 / (225) 20 215 749

Fax: (225) 20 215 751