

Rapport d'Analyse Boursière

Bloomfield Intelligence

Semaine 36 – du 4 Septembre au 8 Septembre 2017

(Source BRVM)

Bloomfield Investment Corporation est une agence de notation panafricaine spécialisée dans l'évaluation du risque de crédit. Basée à Abidjan, avec une représentation à Douala et à Kigali, l'agence intervient principalement en Afrique.

Agrément UEMOA AN-001/2012
RWANDA ref/CMA/July/3047/2015

Siège Social Plateau, Tour BIAO-CI, 15^{ème} étage,
Abidjan - Côte d'Ivoire

Site web www.bloomfield-investment.com

Suivez-nous sur le WEB



BRVM 10	↑	0,17%	215,86
BRVM COMPOSITE	↓	-0,26%	239,35

Sociétés Cotées 43

	Evol	Valeur
Per moyen *	↑	18,96
Rendement moyen / action *	↓	8%
Capitalisation boursière (Md FCFA)	↑	6 276
Volume transigé (actions)		774 739
Volume transigé (obligations)		36 602
Valeur transigée (actions)		3 263 823 289
Valeur transigée (obligations)		365 895 000

* Calcul sur la base des dernières informations financières publiées sans prise en compte des sociétés en liquidation

Marché des Actions

Les Plus Performants

	Cours	Evol%	Vol	Val (000)	PER	R/A
SAPH CI	3 080	14,07%	41 929	130 140	67,3	N/A
UNILEVER CI	13 000	8,33%	11	142	N/A	N/A
NESTLE CI	2 475	7,61%	1	49	50,49	N/A
BICI CI	75 250	5,99%	1 261	88 348	10,4	3,7%

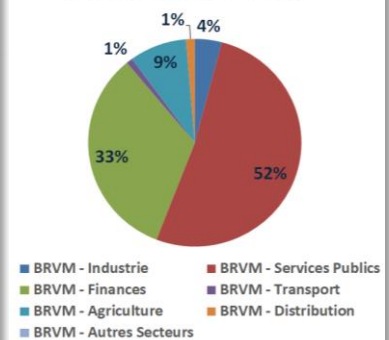
Les Moins Performants

	Cours	Evol%	Vol	Val (000)	PER	R/A
BANK OF AFRICA NG	41 600	-14,21%	588	24 749	8,2	9,1%
BERNABE CI	4 500	-10,00%	1 505	6 978	12,5	3,6%
CFAO CI	36 000	-9,99%	46	1 742	15,9	5,6%
BOLLORE AFRICA LOGISTICS CI	4 000	-6,98%	7705	31 125	21,51	4,50%

Indices Sectoriels

	Nb Sociétés	Valeur	Evol%	Evol YTD	Volume	Valeur Transigée (MFCFA)	PER moyen	R/A moyenne
BRVM - Industrie	12	109,35	0,74%	-29,88%	27 054	133	22,6	7%
BRVM - Services Publics	4	712,12	0,70%	-8,09%	73 453	1 690	14,4	6,0%
BRVM - Finances	12	85,27	-1,76%	-10,24%	585 339	1 081	11,4	10,9%
BRVM - Transport	2	968,19	-6,89%	-32,39%	7 776	31	21,5	5,9%
BRVM - Agriculture	5	174,89	5,08%	-15,65%	71 437	285	26,9	15,38%
BRVM - Distribution	7	311,59	-0,51%	-46,00%	9 680	43	16,9	3,9%
BRVM - Autres Secteurs	1	205,56	0,00%	-52,43%	0	0	2,0	0,0%

Valeur transigée par secteur



L'Evolution du Marché

La BRVM termine cette semaine en affichant 215,86 points pour l'indice BRVM 10 (+0,17%) et 239,35 points pour l'indice BRVM Composite (-0,26%). La capitalisation boursière du marché des actions s'établit à 6 276 milliards FCFA. Les transactions en valeur du marché des actions s'établissent à 3,26 milliards FCFA en fin de semaine, portées principalement par les secteurs « SERVICES PUBLICS » (52%) et « FINANCES » (33%). Le titre SAPH CI réalise la plus importante progression du marché avec un gain de 14,07% tandis que le titre BANK OF AFRICA NG affiche la plus forte baisse avec une chute de 14,21%. Sur le marché des matières premières, les cours de l'or et de l'argent maintiennent leur tendance haussière tout comme le cours du caoutchouc; tandis que les cours de cacao à Londres et à New York terminent la semaine en baisse.

L'opinion du Chef Economiste [le titre UNIWAX CI]

Le chiffre d'affaires du spécialiste de production de pagne en Côte d'Ivoire, UNIWAX, est passé de 39,395 milliards FCFA en 2015 à 37,164 milliards FCFA en 2016, en baisse de 2,231 milliards FCFA (-5,7 %). Cela s'explique principalement par une contraction de 6 % des ventes de produits fabriqués par l'entreprise. Quant au résultat des activités ordinaires, il est resté presque identique (+0,51 %), en raison d'une amélioration de 874 millions FCFA du résultat financier qui a compensé la baisse de 844 millions FCFA du résultat d'exploitation. Toutefois, le résultat net est ressorti à 4,087 milliards FCFA à fin 2016, en baisse de 270 millions FCFA (-6,2 %), en lien avec une hausse de 288,9 millions FCFA des impôts. Sur le marché boursier, le cours du titre a été volatile et a oscillé entre 26 000 FCFA et 22 000 FCFA sur le premier semestre 2017, avant d'évoluer à la baisse à partir du mois de juillet. Cette évolution à la baisse fait suite au versement des dividendes de l'entreprise le 10 juillet qui aurait affaibli l'appétit des investisseurs pour le titre. Le titre a été fractionné à la date du 11 août 2017, en raison d'une action ancienne pour cinq actions nouvelles, et ressort à 3 700 FCFA à la date du 08 septembre 2017, en baisse de 30,19 % par rapport à son niveau de début 2017 après prise en compte du fractionnement. Les perspectives sur le court et moyen termes sont positives pour Uniwax, en lien avec son plan d'investissements 2016-2020 qui vise à optimiser et augmenter ses capacités de production. De plus, Uniwax devrait maintenir sa politique expansionniste de distribution de dividendes.

News BRVM Corporates

❑ **[SICABLE]** : L'entreprise SICABLE a publié des résultats reluisants pour le premier semestre 2017. Le chiffre d'affaires est ressorti en hausse de 27,8% à 6 459 millions FCFA en raison de la reprise de certains programmes de travaux et du renforcement des prix des métaux. Le résultat d'exploitation a bondi, triplant sa valeur relativement à la même période en 2016, grâce à une bonne maîtrise des charges. Le résultat net s'élève à 897 millions FCFA contre 251,2 millions FCFA au premier semestre 2016.

❑ **[BOA BENIN]** : L'Assemblée Générale Extraordinaire de Bank Of Africa Bénin qui se tenait le 7 septembre 2017 devrait avoir approuvé, entre autres, le projet de fusion absorption de la société Banque de l'Habitat du Bénin (BHB) par la BOA Bénin et l'augmentation du capital social.

❑ **[SHELTER AFRIQUE]** : L'agence de notation Bloomfield Investment a procédé à la réévaluation de Shelter Afrique, institution de financement du logement en Afrique. Les notes de cette entité ont été dégradées : la note de long terme est passée de A à BBB+ avec perspective stable et la note de court terme est passée de A1 à A3 avec perspective négative. Pour l'agence de notation ces dégradations s'expliquent principalement par un ralentissement important des activités en 2016, et qui se poursuit en 2017, une politique de gestion des risques peu appropriée, une relance et un développement des activités fortement tributaires de la recapitalisation de l'Institution et une suspension de l'activité. Cependant, Bloomfield relève un besoin en logements toujours important qui représente une bonne opportunité pour Shelter Afrique.

News Marché

❑ **[AFRIQUE DU SUD]** : L'Afrique du Sud a connu un redressement de sa croissance économique à 2,5% au deuxième trimestre de l'année 2017, permettant ainsi au pays de sortir de la récession depuis le quatrième trimestre 2016. La reprise a été favorisée par une hausse d'activité dans les secteurs de l'agriculture, des finances et des mines. Toutefois, ces données ne suggèrent pas encore un renversement de tendance à plus long terme, comme l'ont signifié plusieurs autorités du pays.

❑ **[NIGERIA]** : Les récentes données sur l'économie nigériane ont mis en évidence un redressement de la croissance à un taux positif de 0,55% au second trimestre 2017. Cette reprise intervient après une contraction de l'économie pendant cinq trimestres consécutifs depuis le premier trimestre 2016, plongeant le Nigéria dans la récession. La reprise de l'économie a été soutenue par une amélioration des performances des secteurs du pétrole, de l'agriculture, de l'industrie et du commerce. Cependant, cette reprise s'avère fragile car dépendante en partie du secteur pétrolier et encore trop faible pour avoir un impact sur la population.

❑ **[GUINEE]** : La Guinée et la Chine ont signé un accord cadre prévoyant l'octroi de concessions minières guinéennes à des sociétés chinoises contre le financement d'infrastructures, à hauteur de 20 milliards \$. La somme sera progressivement décaissée entre 2017 et 2036. Parmi les projets miniers prévus dans l'accord, figurent une raffinerie d'alumine et deux mines de bauxite. Concernant le financement des projets d'infrastructures, pour le reste de l'année 2017 et l'année 2018, une première enveloppe de 3 milliards \$, constituée de prêts et de dons, permettra de financer, entre autres, la réhabilitation de routes et d'universités, la construction d'un barrage hydroélectrique et d'un parlement.

Secteur Industrie

	Cours référence	Evol%	Vol	Val (000)	PER	R/A	Ratio marge nette	ROE
SICABLE CI	1 000	0,00%	5689	5 529	9,91	5,00%	5,7%	11,1%
FILTISAC CI	15 400	-0,65%	479	7 020	22,11	13,57%	6,1%	21,8%
NEI-CEDA CI	45	0,00%	46	2	N/A	N/A	-3,7%	-114,6%
NESTLE CI	2 475	-94,62%	1	49	50,49	N/A	2,4%	55,0%
CROWN SIEM CI	16 000	0,00%	N/A	N/A	21,25	7,59%	2,7%	9,2%
AIR LIQUIDE CI	6 300	0,00%	161	969	79,63	N/A	0,9%	2,1%
SOLIBRA CI	140 000	0,00%	7	1 020	8,36	2,93%	14,4%	26,3%
SMB CI	10 750	2,38%	59	596	3,05	N/A	7,4%	N/A
SITAB CI	78 000	-4,88%	525	40 950	23,5	5,29%	5,1%	24,8%
TRITURAF CI-Ste en Liquidation	490	0,00%	N/A	N/A	N/A	N/A	N/A	N/A
UNILEVER CI	13 000	8,33%	11	142	N/A	N/A	-12,8%	40,1%
UNIWAX CI	3 700	2,78%	20076	76 955	18,79	4,69%	11,0%	18,4%

Secteur Services Publics

	Cours référence	Evol%	Vol	Val (000)	PER	R/A	Ratio marge nette	ROE
CIE CI	60 000	-2,42%	90	5 256	15,58	4,40%	1,8%	39,1%
ONATEL BF	7 900	5,47%	4794	37 036	11,17	7,84%	15,3%	31,1%
SODE CI	59 900	-3,23%	81	4 664	19,91	5,41%	3,1%	105,4%
SONATEL SN	23 820	0,51%	68488	1 643 268	11,03	6,30%	23,9%	30,4%

Secteur Finances

	Cours référence	Evol%	Vol	Val (000)	PER	R/A	Ratio marge nette	ROE
BICI CI	75 250	5,99%	1261	88 348	10,41	3,68%	34,1%	23,0%
BANK OF AFRICA BN	78 000	-1,25%	1338	104 094	9,74	5,73%	11,5%	17,8%
BANK OF AFRICA BF	78 000	-1,27%	577	45 113	13,79	4,44%	39,7%	34,5%
BANK OF AFRICA CI	53 000	1,92%	872	45 534	10,44	5,17%	18,9%	27,1%
BANK OF AFRICA M	36 000	-5,26%	442	16 339	7,89	7,75%	23,6%	26,4%
BANK OF AFRICA NG	41 600	-14,21%	588	24 749	8,19	9,08%	27,5%	23,9%
BANK OF AFRICA S	30 105	-2,89%	1475	44 862	17,83	1,66%	10,5%	14,6%
CORIS BANK INTERNATIONAL BF	46 900	-2,29%	3278	152 749	17,9	N/A	48,9%	15,7%
ECOBANK TRANS. INCORP. TG	19	0,00%	531136	10 134	N/A	6,36%	-52,1%	5,8%
SAFCA CI	18 200	0,00%	N/A	N/A	N/A	7,91%	-1,7%	-6,8%
SGB CI	11 400	-3,43%	40701	477 957	10,01	51,20%	30,3%	34,6%
SOCIETE IVOIRIENNE DE BANQUE CI	19 495	-2,53%	3671	71 158	11,41	4,39%	33,7%	28,7%

Secteur Distribution

	Cours référence	Evol%	Vol	Val (000)	PER	R/A	Ratio marge nette	ROE
SERVAIR ABIDJAN CI	1 860	-4,37%	1546	2 994	19,38	2,66%	8,7%	27,6%
BERNABE CI	4 500	-10,00%	1505	6 978	12,45	3,61%	5,4%	19,0%
CFAO CI	36 000	-9,99%	46	1 742	15,95	5,64%	6,3%	19,3%
TRACTAFRIC MOTORS CI	340 000	0,00%	11	3 720	26,97	3,84%	4,7%	26,2%
VIVO ENERGY CI	1 125	2,27%	4556	5 060	16,15	2,96%	1,6%	19,7%
TOTAL CI	9 990	5,16%	1422	13 777	14,16	4,85%	2,7%	26,1%
TOTAL SN	15 000	3,38%	594	8 869	N/A	3,00%	0,0%	-0,3%

Secteur Transport

	Cours référence	Evol%	Vol	Val (000)	PER	R/A	Ratio marge nette	ROE
BOLLORE AFRICA LOGISTICS CI	4 000	-6,98%	7705	31 125	21,51	4,50%	11,9%	3,7%
MOVIS CI	3 700	0,00%	71	268	N/A	7,30%	-11,7%	89,8%

Secteur Agriculture

	Cours référence	Evol%	Vol	Val (000)	PER	R/A	Ratio marge nette	ROE
PALM CI	10 400	2,97%	6216	64 589	19,45	N/A	3,6%	5,1%
SUCRIVOIRE	4 400	0,00%	4330	18 981	5,05	N/A	0,2%	1,6%
SICOR CI	6 300	-3,08%	29	187	18,82	N/A	28,4%	30,5%
SOGB CI	3 795	1,20%	18933	70 901	13,31	15,38%	11,0%	11,0%
SAPH CI	3 080	14,07%	41929	130 140	67,29	N/A	1,0%	1,8%

Autres Secteurs

	Cours référence	Evol%	Vol	Val (000)	PER	R/A	Ratio marge nette	ROE
SETAO CI	16 650	0,00%	N/A	N/A	2,01	0,00%	24,8%	-70,3%

Autres Marchés
Devises*

	Cours	Evol
USD / XOF	543,57	-1,72%
GBP / XOF	718,33	0,29%
EUR / XOF	655,96	0,00%
JPY / XOF	5,06	0,89%
CNY / XOF	84,15	-0,16%
ZAR / XOF	42,28	-1,07%
NGN / XOF	1,50	0,30%
EGP / XOF	30,80	-1,49%
KES / XOF	5,28	-1,49%

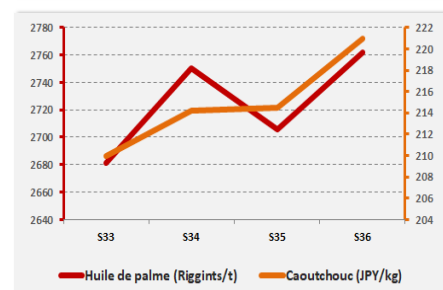
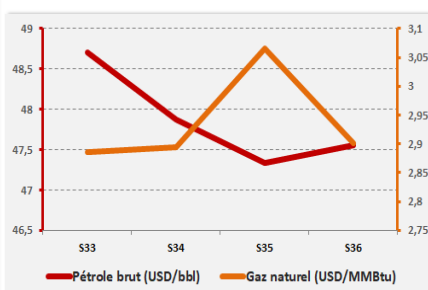
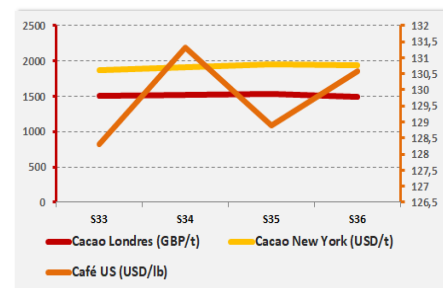
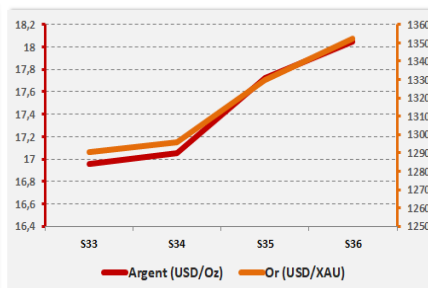
Marchés Financiers Africains

Johannesburg Stock Exchange	ALL SHARE INDEX	↓	-2,01%	3 445,82
Nairobi Stock Exchange	NSE ALL SHARE INDEX	↑	1,68%	165,65
Nigerian Stock Exchange	ALL SHARE INDEX	↑	1,26%	35 953,44
Egyptian Exchange	EGX 100 INDEX	↓	-0,02%	1 564,69
Casablanca Stock Exchange	MOROCCAN ALL SHARE INDEX	↑	1,65%	12 602,20

* Évolution hebdomadaire du cours moyen (arrêté la veille de la clôture de la bourse)

Matières Premières

	Cours	Evol
Argent (USD/Oz)	18,1	1,87%
Or (USD/XAU)	1 352,3	1,69%
Gaz naturel (USD/MMBtu)	2,9	-5,38%
Pétrole brut (USD/bbl)	47,6	0,46%
Cacao Londres (GBP/t)	1 493,0	-2,95%
Cacao New York (USD/t)	1 940,5	-0,56%
Café US (USD/lb)	130,6	1,31%
Caoutchouc (JPY/kg)	221,0	3,03%
Huile de palme (Riggints/t)	2 762,0	2,07%



Notations Financières (1/3)

Nom de la société	Pays	Secteur/activités	A long Terme		A court terme		Expiration de la note
			Dernière Note	Perspective	Dernière Note	Perspective	
CIE	Côte d'Ivoire	Electricité	AA+	Stable	A1+	Stable	30/09/2017
IDT	Côte d'Ivoire	Distribution de Tabacs	Confidentiel				01/11/2016
Loyale Assurances SA	Côte d'Ivoire	Assurances IARD	BB-	Négative	C	Négative	Note expirée
Loyale Vie SA	Côte d'Ivoire	Assurances VIE	A-	Stable	A2	Stable	31/07/2017
OMNIUM	Mali	Fabrication et distribution de piles	BBB+	Stable	A3	Stable	30/06/2018
ONEP	Côte d'Ivoire	Promotion de l'accès à l'eau potable	BB-	Stable	B	Stable	30/09/2017
PAA	Côte d'Ivoire	Activités portuaires	A+	Stable	A1-	Stable	30/06/2017
PALMCI	Côte d'Ivoire	Produits de graine et d'huile de palme	A-	Stable	A1-	Stable	30/07/2017
PETRO IVOIRE	Côte d'Ivoire	Distribution Produits Pétroliers	A	Stable	A3	Stable	30/06/2018
PASP	Côte d'Ivoire	Service public des opérations portuaires	A	Positive	A2	Positive	30/06/2018
SHELTER AFRIQUE	Kenya	Banque	BBB+	Stable	A3	Négative	30/06/2018
SIMAT	Côte d'Ivoire	Manutention et de Transit	Confidentiel				Note expirée
SIR	Côte d'Ivoire	Raffinage de pétrole brut	Confidentiel				Note expirée
SODECI	Côte d'Ivoire	Distribution Eau	AA-	Stable	A1-	Stable	30/09/2017
Ville de Dakar	Sénégal	Collectivité locale	BBB+	Stable	A3	Positive	Note expirée
CROWN SIEM CI	Côte d'Ivoire	Emballage métallique	BBB+	Stable	A3	Stable	31/07/2017
SICOGI	Côte d'Ivoire	Construction et de Gestion Immobilière	BBB	Stable	B	Stable	Note expirée
NESTLE CI	Côte d'Ivoire	Industrie Alimentaire	A-	Stable	A1-	Stable	31/10/2017
GuarantCo	Royaume-Uni	Garantie institutionnelle	AAA	Stable	A1+	Stable	30/06/2017
Commune du Plateau	Côte d'Ivoire	Collectivité locale	BBB-	Stable	A2	Stable	31/10/2017
CAMTEL	Cameroun	Télécommunication	BBB	Stable	A3	Stable	31/07/2016

Notations Financières (2/3)

Nom de la société	Pays	Secteur/activités	A long Terme		A court terme		Expiration de la note
			Dernière note	Perspective	Dernière note	Perspective	
AVENI – RE	Côte d'Ivoire	Réassurances	A-	Stable	A2	Stable	Note expirée
Emission de la ville de Dakar	Sénégal	Instrument Financier	A	Stable	A1	Stable	Note expirée
District d'Abidjan	Côte d'Ivoire	Collectivité locale	BBB-	Stable	B	Positive	30/11/2017
Fonds d'Entretien Routier (FER)	Côte d'Ivoire	Financement de l'entretien des infrastructures routières	A-	Positive	A2	Stable	Note expirée
Bank Of Africa – Benin	Benin	Secteur Bancaire	A+	Stable	A1	Stable	31/05/2018
Bank Of Africa – Burkina Faso	Burkina Faso	Secteur Bancaire	A	Stable	A1	Stable	31/05/2018
Bank Of Africa – Niger	Niger	Secteur Bancaire	A-	Stable	A2	Stable	31/05/2018
Bank Of Africa – Sénégal	Sénégal	Secteur Bancaire	A-	Stable	A2	Positive	31/05/2018
Bank Of Africa – Côte d'Ivoire	Côte d'Ivoire	Secteur Bancaire	A	Positive	A2	Stable	30/05/2018
Koffi & Diabaté Développement	Côte d'Ivoire	Construction	BBB+	Stable	A3	Stable	30/10/2017
Bank Of Africa – Mali	Mali	Secteur Bancaire	A-	Stable	A2	Stable	31/05/2018
Caisse Régionale de Refinancement Hypothécaire	UEMOA	Institution Financière	AA	Positive	A1+	Stable	30/06/2018
BERNABE	Côte d'Ivoire	Distribution de produits de quincaillerie, de matériel industriel, de produits métallurgiques et de matériaux de construction	A+	Stable	A1	Stable	31/07/2018
Air Côte d'Ivoire	Côte d'Ivoire	Compagnie Aérienne	BBB+	Stable	A3	Stable	30/08/2017
Alios Finance	Côte d'Ivoire	Financement par crédit bail	BBB+	Stable	A1	Stable	31/07/2017
Etat de Côte d'Ivoire - Notation en monnaie locale	Côte d'Ivoire	Dettes souveraines	A-	Stable	A2	Stable	30/06/2018
Société Ivoirienne de Banque	Côte d'Ivoire	Secteur bancaire	A+	Stable	A1	Stable	28/02/2018
VIP NET	Côte d'Ivoire	Télécommunication	Confidentiel				Note expirée
ANSUT	Côte d'Ivoire	Télécommunication	Confidentiel				31/10/2017
DEKEL OIL	Côte d'Ivoire	Produits de graine et d'huile de palme	Confidentiel				31/10/2017
FICOGES	Côte d'Ivoire	Audit et Conseil	Confidentiel				31/10/2016
UIREVI	Côte d'Ivoire	Agriculture d'exportation	Confidentiel				31/07/2016
NSIA Banque	Côte d'Ivoire	Secteur Bancaire	Confidentiel				30/04/2018
Radiant Insurance Company	Rwanda	Assurance	Confidentiel				31/07/2017

Notations Financières (3/3)

Nom de la société	Pays	Secteur/activités	A long Terme		A court Terme		Expiration de la note
			Dernière note	Perspective	Dernière note	Perspective	
NSIA Assurance Gabon	Gabon	Assurance		Confidentiel			31/07/2017
NSIA Assurance VIE Côte d'Ivoire	Côte d'Ivoire	Assurance		Confidentiel			31/07/2017
NSIA Assurance Cote d'Ivoire	Côte d'Ivoire	Assurance		Confidentiel			30/06/2017
NSIA Assurance Guinée Bissau	Guinée Bissau	Assurance		Confidentiel			31/07/2017
NSIA Assurance Sénégal	Sénégal	Assurance		Confidentiel			30/06/2017
NSIA Assurance Vie Sénégal	Sénégal	Assurance		Confidentiel			31/07/2017
Société Equatoriale des Mines	Gabon	Activités minières		Confidentiel			31/12/2017
CI Energies	Côte d'Ivoire	Suivi du secteur de l'énergie et des travaux d'infrastructure électrique		Confidentiel			31/12/2017
Ecobank Côte d'Ivoire	Côte d'Ivoire	Secteur bancaire		Confidentiel			30/04/2018
Tropical Packaging	Côte d'Ivoire	Industrie métallique		En cours d'élaboration			
Tropical Distribution	Côte d'Ivoire	Distribution		En cours d'élaboration			
Côte d'Ivoire Céréales	Côte d'Ivoire	Transformation du maïs et du riz / Emission obligataire		En cours d'élaboration			
NSIA Assurance Togo	Togo	Assurance		En cours d'élaboration			
NSIA Assurance Vie Togo	Togo	Assurance		En cours d'élaboration			
NSIA Assurance Benin	Benin	Assurance		En cours d'élaboration			
NSIA Assurance Vie Benin	Benin	Assurance		En cours d'élaboration			

Obligations Corporates

	Quantité	Cours de référence	Cours précédent	Coupon d'intérêt	Echéance
BOA BURKINA F. 6.25% 2012-2017		10 000	10 000	587,5	11-oct
BOA - CI 6.25% 2012-2017		10 000	10 000	612,5	11-oct
BOA NIGER 6.25% 2012-2017		9 250	9 250	587,5	11-oct
BOA SENEGAL 6.50% 2012-2017		10 000	10 000	611	11-oct
ORAGROUP 6.75% 2013-2019	16	10000	10000	337,5	04 juin/ 04 déc
SHELTER AFRIQUE 6.6% 2014-2021	40	7000	8 000	327,29	28 fév. / 28 août
SIFCA 6.90% 2013-2021	8	10000	10 000	676,2	08-août

Obligations d'Entités Régionales

	Quantité	Cours de référence	Cours précédent	Coupon d'intérêt	Echéance
BHB 6.25% 2012-2017		10 000	10 000	587,5	11-oct
BIDC 6.75 % 2010-2017		10 000	10 000	336,58	04 avr/ 04 oct
BIDC-EBID 6.50% 2014-2021	100	10000	10000	325	28 avr/ 28 sep
BOAD 5.95% 2012-2019		10000	10000	595	06-mars
BOAD 5.95% 2014-2021		9950	10000	260,82	26-déc
CRRH-UEMOA 6.10% 2012-2022		10000	10 000	305	13 fév / 13 août
CRRH-UEMOA 6.10% 2012-2024		10000	10 000	305	17 janv / 17 juil
CRRH-UEMOA 6% 2013-2023		10000	10 000	300	26 avril / 26 oct
CRRH-UEMOA 6% 2014-2024		9999	9 999	300	30 juin / 30 déc
CRRH-UEMOA 5,85% 2015-2025		10000	10 000	290,9	04 janv / 04 juil
CRRH-UEMOA 5,85% 2016-2026	475	10000	10 000	290,9	03 janv / 03 juil

Obligations d'Etat

	Quantité	Cours de référence	Cours précédent	Coupon d'intérêt	Echéance
ETAT MALI 6,20% 2016-2023		10 000	10 000	620	23-mai
ETAT DU MALI 5.50% 2017-2024	50	9900		650	20-avr
ETAT SENEGAL 6.5% 2014-2021		5988	5988	325	27 mai/27 nov
ETAT SENEGAL 6.70% 2012-2019		9980	10000	670	14-déc
ETAT SENEGAL 6.50% 2013-2023		8955	8955	325	29 janv / 29 juil
ETAT SENEGAL 6.30% 2015-2025	875	10000	10000	313,28	25 mai / 25 nov
TPBF 6.50% 2013-2020		9900	9900	325	29 mai / 29 nov
TPBJ 6.50% 2017-2027	84	10000	10000	650	07-avr
TPCI 7% 2010-2017		10400	10400	700	01-oct
TPCI 6.50% 2012-2017		10000	10000	650	19-sept
TPCI 6.30% 2013-2018	34476	10000	10000	315	03 juin / 03 dec
TPCI 6.55% 2014-2022		10000	10000	655	20-mai
TPCI 5.85% 2014-2021		10000	10000	292,5	19 juin / 19 dec
TPCI 3% 2014-2024		10000	10000	150	19 juin / 19 dec.
TPCI 5,99% 2015-2025		10000	10000	599	14-mai
TPCI 5,85% 2015-2022	70	10000	10000	599	05 avr/05 oct
TPCI 6% 2016-2028	26	10000	10000	600	08-avr
TPCI 5.90% 2016-2026		10000	10000	590	15-juin
TPCI 5.90% 2016-2026		10000	10000	590	17-nov
TPCI 6.25% 2017-2029		10000	10000	312,5	31 mars / 30 sep.
SUKUK ETAT DE COTE D'IVOIRE 5,75% 2015-2020		10000	10000	292,292	28 juin/28 déc
SUKUK ETAT DE COTE D'IVOIRE 5,75% 2016-2023		10000	10000	289,097	7 sept/7 mars
SUKUK ETAT DU SENEGAL 6,25% 2014-2018		10000	10000	321,181	18 juil/18 janv
SUKUK ETAT DU SENEGAL 6% 2016-2026	382	10000	10001	306,667	26 juil/26 janv
SUKUK ETAT DU TOGO 6,5% 2016-2026		10000	10000	0	17 août/17 fév



Bloomfield Investment Corporation

06 BP 1888 Abidjan 06

Tel: (225) 20 215 747 / (225) 20 215 749

Fax: (225) 20 215 751