

Rapport d'Analyse Boursière

Bloomfield Intelligence

Semaine 36 – du 02 Septembre au 06 Septembre 2019

(Source BRVM)

Bloomfield Investment Corporation est une agence de notation panafricaine spécialisée dans l'évaluation du risque de crédit. Basée à Abidjan, avec une représentation à Douala et à Kigali, l'agence intervient principalement en Afrique.

Agrément UEMOA AN-001/2012
RWANDA ref/CMA/July/3047/2015

Siège Social Plateau, Tour BIAO-CI, 15^{ème} étage,
Abidjan - Côte d'Ivoire

Site web www.bloomfield-investment.com

Suivez-nous sur le WEB



BRVM 10 ↓ -0,96% **145,88**

BRVM COMPOSITE ↓ -4,40% **151,15**

Sociétés Cotées 46

	Evol	Valeur
Per moyen *	↓	9,97
Rendement moyen / action *	↑	9,25%
Capitalisation boursière (Mds FCFA)	↓	4 500
Volume transigé (actions)		1 679 795
Volume transigé (obligations)		78 600
Valeur transigée (actions)		946 638 604
Valeur transigée (obligations)		1 333 751 675

* Calcul sur la base des dernières informations financières publiées sans prise en compte des sociétés en liquidation

Marché des Actions

Les Plus Performants

	Cours	Evol%	Vol	Val (000)	PER	R/A
SITAB CI	880	3,53%	2 690	2 287	23,4	N/A
SOCIETE IVOIRIENNE DE BANQUE CI	2 450	2,30%	4 774	11 336	5,3	10,3%
TOTAL SN	1 450	2,11%	22 837	32 914	7,4	7,3%
SGB CI	9 000	1,69%	10 650	95 807	6,7	2,3%

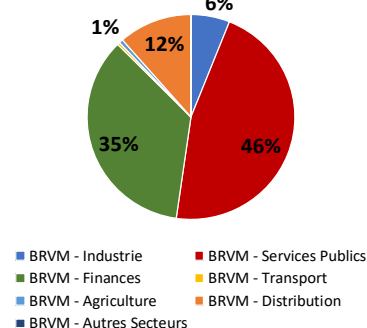
Les Moins Performants

	Cours	Evol%	Vol	Val (000)	PER	R/A
CFAO CI	400	-8,05%	4358	1748,20	11,2	7,9%
NESTLE CI	650	-7,14%	85	55,75	N/A	N/A
SUCRIVOIRE	610	-6,87%	1012	640,10	3,8	11,8%
SOGB CI	1780	-6,32%	2686	4878,78	7,1	12,9%

Indices Sectoriels

	Nb Sociétés	Valeur	Evol%	Evol YTD	Volume	Valeur Transigée (M FCFA)	PER moyen	R/A moyen
BRVM - Industrie	12	41,42	-3,45%	-28,65%	29 735	57	14,5	11,6%
BRVM - Services Publics	4	487,72	-1,63%	-6,07%	48 350	438	10,2	8,8%
BRVM - Finances	16	55,94	-0,21%	-15,41%	1 507 752	334	9,5	8,1%
BRVM - Transport	2	366,76	0,00%	-24,61%	2 471	4	7,8	12,3%
BRVM - Agriculture	5	72,44	-5,78%	-43,73%	4 039	6	7,4	12,6%
BRVM - Distribution	7	221,96	-2,48%	-6,18%	87 273	108	8,5	6,8%
BRVM - Autres Secteurs	1	215,93	-2,78%	2,94%	175	0	6,4	N/A

Valeur transigée par secteur



L'Evolution du Marché

La BRVM termine cette semaine en baisse, en affichant 145,88 points pour l'indice BRVM 10 (-0,96%) et 151,15 points pour l'indice BRVM Composite (-4,40%). La capitalisation boursière du marché des actions s'établit à 4 500 milliards de francs CFA. Les transactions en valeur du marché des actions s'établissent à 937 millions de francs CFA en fin de semaine, portées principalement par les secteurs « Services Publics » (46%) et « Finances » (35%). Le titre SITAB CI réalise la plus importante progression du marché avec un gain de 3.53%, tandis que le titre CFAO CI affiche la plus forte baisse avec une chute de 8,05%. Sur le marché des matières premières, le cours du pétrole brut termine la semaine en hausse (+ 2,79%) tandis que le cours de l'huile de palme se contracte (-2,40%).

L'avis du Chef Economiste [le titre SERVAIR ABIDJAN]

Au terme de l'année 2018, le chiffre d'affaires global de SERVAIR ABIDJAN accuse un repli de 9,4% en s'établissant à 12,2 milliards de FCFA. Ce repli reflète principalement la cession de fonds de commerce de ses restaurants « Burger King » sous franchise. S'agissant du résultat net, il s'établit à 1,5 milliard de FCFA en 2018, contre 992,6 millions l'année précédente, soit une hausse de 52%. L'accroissement des bénéfices de SERVAIR est principalement imputable à la baisse de certains postes de dépense notamment: Autres achats (-23%), Achats de matières premières (-7%), Services extérieurs (-16%) et Charges de personnel (8%). Sur le marché boursier, le titre SERVAIR s'échangeait entre 1 080 FCFA et 1 300 FCFA sur les dix premières semaines de l'année 2019. Le 18 mars 2019, après la publication des résultats annuels 2018 satisfaisants de l'entreprise et l'annonce de la revalorisation du dividende à distribuer (66 FCFA de plus que l'année précédente), le cours de l'action SERVAIR grimpe pour se situer à 1 675 FCFA le 26 mars 2019, soit une plus-value de 40% par rapport à l'entame de l'année. Jusqu'au 16 Mai 2019, le cours du titre s'est maintenu au-dessus de 1 600 FCFA, avant de décliner pour s'établir à 1 145 FCFA le 06 septembre 2019 (-4,58% par rapport au début de l'année). L'obtention de contrats de concession de certains services dans le domaine du transport aérien avec l'Etat de Côte d'Ivoire et l'entreprise NAS Ivoire sera un facteur déterminant des performances futures de l'entreprise.

News BRVM Corporates

❑ **[BOLLORE]** : Bolloré Transport & Logistics Côte d'Ivoire a inauguré le 4 septembre 2019 son nouveau hub logistique multimodal Aerohub à l'aéroport Félix Houphouët Boigny. Aerohub permettra de recevoir, stocker dans des conditions optimales, puis distribuer les marchandises venues du monde entier à destination du marché ivoirien et sous-régional. En plus des prestations de logistique à forte valeur ajoutée (emballage, étiquetage, impression, kitting, co-packing, cross docking) proposées, Bolloré a développé une offre de distribution locale tri-température à destination des clients. Cette plateforme a mobilisé 4,5 milliards de FCFA d'investissement pour la première phase qui a vu la mise en valeur d'une superficie de 6 000 m² sur une emprise totale de 15 000 m².

❑ **[ETAT DU MALI]** : La première cotation de l'emprunt obligataire « ETAT DU MALI 6,50% 2019-2027 » a eu lieu le 05 septembre 2019. L'obligation « ETAT DU MALI 6,50% 2019-2027 » a coté à 10 000 FCFA et 60 000 titres ont été échangés pour une valeur totale de six cent millions (600 000 000) de FCFA. Ce sont 11 642 101 titres « ETAT DU MALI 6,50% 2019-2027 » qui ont été admis au compartiment des obligations de la BRVM.

News Marché

❑ **[UEMOA]** : Selon un récent communiqué de presse de la BCEAO, le dynamisme de l'activité économique dans l'UEMOA, observé depuis le début de l'année, s'est renforcé au deuxième trimestre 2019. Le taux d'accroissement du PIB, en termes réels, est ressorti à 6,6% après 6,4% le trimestre précédent. Pour l'ensemble de l'année 2019, selon les projections de la BCEAO, la croissance économique de l'UEMOA est attendue à 6,7%. Les réserves de change de l'UEMOA se sont consolidées, assurant ainsi 5,0 mois d'importations de biens et services à fin juin 2019, contre 4,9 mois à fin mars 2019. Concernant la situation de l'inflation dans l'Union, l'on note la baisse du niveau général des prix au deuxième trimestre 2019 (-0,3% par rapport au deuxième trimestre de 2018). Cette situation est liée au repli des prix des produits céréaliers, du fait d'un approvisionnement satisfaisant des marchés.

❑ **[RDC]** : Selon un communiqué de presse du FMI, après 5,8% en 2018, le taux de croissance économique de la République Démocratique du Congo (RDC) devrait fléchir à 4,3% en 2019, du fait de la baisse des prix du cuivre et du cobalt, après les pics enregistrés en 2018. Un déficit budgétaire de 0,2% du PIB est attendu en 2019 (contre un excédent de 0,4% du PIB l'an dernier), puisque les recettes minières devraient se contracter. L'inflation est projetée à 5,5% en moyenne annuelle en 2019, contre 29,8% en 2018. Les réserves de change de la banque centrale devraient monter à 3,7 semaines d'importations en 2019. En outre, le climat des affaires reste difficile en raison de plusieurs facteurs, dont la complexité de la fiscalité et la vulnérabilité judiciaire. Les coûts de production sont élevés en raison de l'insuffisance des infrastructures.

Marché des Actions
Secteur Industrie

	Cours référence	Evol%	Vol	Val (000)	PER	R/A	Ratio marge nette	ROE
SICABLE CI	950	0,00%	147	140	7,37	7,89%	7,9%	16,0%
FILTISAC CI	1 200	-1,23%	2 338	2 830	10,06	9,17%	5,4%	9,1%
NEI-CEDA CI	260	0,00%	100	26	4,28	N/A	8,3%	N/A
NESTLE CI	650	-7,14%	85	56	N/A	N/A	N/A	N/A
CROWN SIEM CI	165	-5,71%	3 670	629	N/A	10,25%	N/A	N/A
AIR LIQUIDE CI	350	-4,11%	1 280	451	N/A	18,00%	N/A	N/A
SOLIBRA CI	41 000	-4,65%	308	12 452	51,72	3,34%	2,2%	4,2%
SMB CI	3 990	-5,45%	318	1 238	3,95	11,28%	8,3%	N/A
SITAB CI	880	3,53%	2 690	2 287	N/A	23,43%	N/A	N/A
TRITURAF CI-Ste en Liquidation	490	0,00%	N/A	0	N/A	N/A	N/A	N/A
UNILEVER CI	3 500	40,00%	0	0	N/A	N/A	N/A	16,3%
UNIWAX CI	1 960	-2,73%	18 799	37 033	9,69	9,28%	10,8%	18,9%

Secteur Services Publics

	Cours référence	Evol%	Vol	Val (000)	PER	R/A	Ratio marge nette	ROE
CIE CI	1 345	0,37%	1 300	1 760	15,28	5,89%	0,3%	10,6%
ONATEL BF	3 750	-1,32%	25 701	96 113	8,02	10,92%	17,4%	40,9%
SODE CI	3 000	0,00%	376	1 130	9,43	9,00%	2,9%	21,7%
SONATEL SN	16 100	-1,80%	20 973	338 682	7,96	9,32%	17,7%	24,1%

Secteur Finances

	Cours référence	Evol%	Vol	Val (000)	PER	R/A	Ratio marge nette	ROE
BICI CI	3 800	-2,69%	172	655	6,47	4,81%	20,1%	18,2%
BANK OF AFRICA BN	3 695	1,23%	10 351	37 465	5,89	11,26%	84,6%	16,4%
BANK OF AFRICA BF	3 790	-0,26%	12 930	48 593	4,82	9,66%	82,6%	20,9%
BANK OF AFRICA CI	2 710	-2,34%	3 731	10 143	4,63	11,29%	93,6%	23,9%
BANK OF AFRICA M	2 000	-4,76%	8 963	17 982	4,87	13,55%	124,9%	24,0%
BANK OF AFRICA NG	3 320	-2,35%	3 827	12 860	5,63	11,63%	90,6%	21,1%
BANK OF AFRICA S	1 645	-3,24%	13 341	22 156	3,47	9,73%	40,1%	10,6%
CORIS BANK INTERNATIONAL BF	7 400	0,00%	2 219	16 255	9,65	5,43%	83,7%	16,1%
ECOBANK CÔTE D'IVOIRE	2 880	-3,52%	9 660	27 190	7,66	8,37%	82,5%	19,1%
ECOBANK TRANS. INCORP. TG	16	0,00%	1 424 386	23 766	1,58	7,55%	52,4%	5,4%
NSIA BANQUE CI	3 230	0,94%	1 792	5 735	6,14	6,01%	30,7%	19,9%
ORAGROUP TOGO	4 000	0,00%	956	3 819	9,33	1,42%	20,3%	20,5%
SAFCA CI	500	0,00%	0	0	60,6	N/A	-0,7%	-7,9%
SGB CI	9 000	1,69%	10 650	95 807	6,69	2,29%	89,4%	30,9%
SOCIETE IVOIRIENNE DE BANQUE CI	2 450	2,30%	4 774	11 336	5,28	10,29%	75,9%	24,9%

Secteur Distribution

	Cours référence	Evol%	Vol	Val (000)	PER	R/A	Ratio marge nette	ROE
SERVAIR ABIDJAN CI	1 145	0,44%	2 107	2 402	8,28	10,80%	6,5%	23,7%
BERNABE CI	1 400	0,00%	149	208	5,62	3,21%	5,1%	15,7%
CFAO CI	400	-8,05%	4 358	1 748	11,18	7,88%	4,5%	19,2%
TRACTAFRIC MOTORS CI	128 000	0,00%	0	0	10,17	3,00%	1,2%	9,6%
VIVO ENERGY CI	805	-3,59%	4 243	3 410	9,41	7,99%	1,5%	21,6%
TOTAL CI	1 320	-0,38%	53 579	67 755	7,21	7,84%	3,0%	30,5%
TOTAL SN	1 450	2,11%	22 837	32 914	7,45	7,26%	1,4%	21,2%

Secteur Transport

	Cours référence	Evol%	Vol	Val (000)	PER	R/A	Ratio marge nette	ROE
BOLLORE AFRICA LOGISTICS CI	1 500	0,00%	2 401	3 570	7,84	12,27%	14,6%	42,9%
MOVIS CI	2 395	0,00%	70	105	N/A	N/A	-6,6%	28,3%

Marché des Actions
Secteur Agriculture

	Cours référence	Evol%	Vol	Val (000)	PER	R/A	Ratio marge nette	ROE
PALM CI	945	-5,50%	264	251	N/A	26,82%	6,6%	9,9%
SUCRIVOIRE	610	-6,87%	1 012	640	N/A	11,80%	5,6%	6,4%
SICOR CI	3 200	0,00%	0	0	1,94	N/A	6,8%	5,3%
SOGB CI	1 780	-6,32%	2 686	4 879	12,91	7,08%	12,3%	17,7%
SAPH CI	1 700	-5,29%	77	134	N/A	4,59%	10,0%	16,3%

Autres Secteurs

	Cours référence	Evol%	Vol	Val (000)	PER	R/A	Ratio marge nette	ROE
SETAO CI	179	-0,56%	175	31	6,43	N/A	5,1%	N/A

Autres Marchés
Devises *

	Cours	Evol
USD / XOF	593,79	-0,35%
GBP / XOF	730,93	0,89%
EUR / XOF	655,96	0,00%
JPY / XOF	5,56	-0,86%
CNY / XOF	83,43	0,21%
ZAR / XOF	40,20	2,44%
NGN / XOF	1,64	-0,15%
EGP / XOF	36,03	-0,19%
KES / XOF	5,72	-0,63%

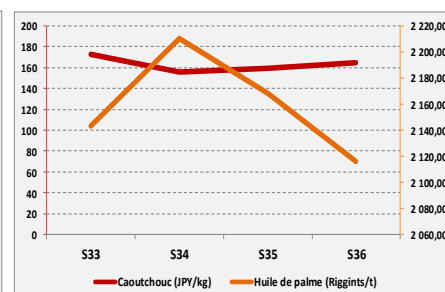
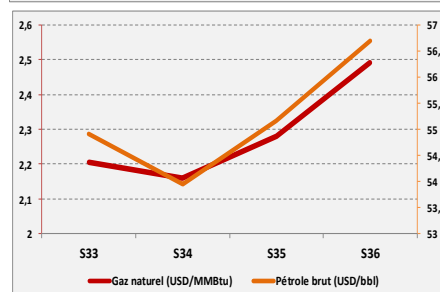
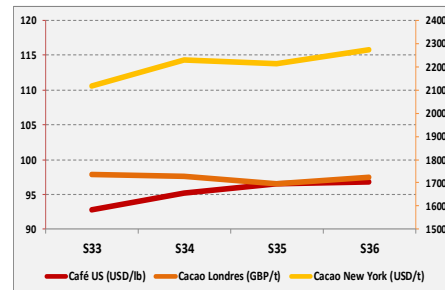
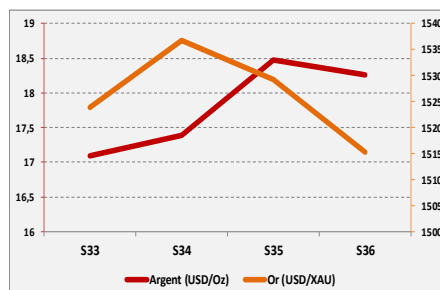
Marchés Financiers Africains

Johannesburg Stock Exchange	ALL SHARE INDEX	↑	0,60%	55591,09
Nairobi Stock Exchange	NSE ALL SHARE INDEX	↓	-3,43%	142,52
Nigerian Stock Exchange	ALL SHARE INDEX	↓	-1,38%	27146,57
Egyptian Exchange	EGX 100 INDEX	↑	1,03%	1469,49
Casablanca Stock Exchange	MOROCCAN ALL SHARE INDEX	↓	-1,01%	11592,69

* Évolution hebdomadaire du cours moyen (arrêté la veille de la clôture de la bourse)

Matières Premières

	Cours	Evol
Argent (USD/Oz)	18,265	-1,15%
Or (USD/XAU)	1515,3	-0,91%
Gaz naturel (USD/MMBtu)	2,491	9,21%
Pétrole brut (USD/bbl)	56,7	2,79%
Cacao Londres (GBP/t)	1725	1,81%
Cacao New York (USD/t)	2274	2,73%
Café US (USD/lb)	96,8	0,23%
Caoutchouc (JPY/kg)	165	3,64%
Huile de palme (Riggints/t)	2116	-2,40%



Notations Financières (1/3)

Nom de la société	Pays	Secteur / activités principales	Long Terme		Court terme		Date d'expiration de la note
			Note	Perspective	Note	Perspective	
Abeda	Côte d'Ivoire	Travaux Publics	Confidentiel				31/10/2019
Air Côte d'Ivoire	Côte d'Ivoire	Compagnie Aérienne	Confidentiel				31/10/2019
Alios Finance Cameroun	Cameroun	Crédit bail	Confidentiel				31/08/2019
Alios Finance Cote d'Ivoire	Côte d'Ivoire	Crédit bail	BBB+	Stable	A1	Stable	31/08/2019
ANSUT	Côte d'Ivoire	Télécommunications	Confidentiel				30/10/2019
AVENI - RE	Côte d'Ivoire	Réassurances	Note retirée				
Banibah	Côte d'Ivoire	BTP	Confidentiel				30/11/2019
Bank Of Africa - Benin	Benin	Secteur Bancaire	En cours de réévaluation				
Bank Of Africa - Burkina Faso	Burkina Faso	Secteur Bancaire	En cours de réévaluation				
Bank Of Africa - Côte d'Ivoire	Côte d'Ivoire	Secteur Bancaire	En cours de réévaluation				
Bank Of Africa - Mali	Mali	Secteur Bancaire	En cours de réévaluation				
Bank Of Africa - Niger	Niger	Secteur Bancaire	En cours de réévaluation				
Bank Of Africa - Sénégal	Sénégal	Secteur Bancaire	En cours de réévaluation				
Bank Of Africa - West Africa	Côte d'Ivoire	Activités de holding	Note retirée				
BERNABE	Côte d'Ivoire	Distribution de produits de quincaillerie, de produits métallurgiques et de matériaux de construction	En cours de réévaluation				
BGFI Holding Corporation	Gabon	Activités de holding	A+	Stable	A1-	Stable	30/06/2020
Caisse Régionale de Refinancement Hypothécaire	UEMOA	Institution financière	En cours de réévaluation				
Caisse Nationale de Prévoyance Sociale	Côte d'Ivoire	Système de sécurité sociale du secteur privé	En cours d'évaluation				
CAMTEL	Cameroun	Télécommunication	Confidentiel				30/10/2019
Chantier	Côte d'Ivoire	Construction métallique	Confidentiel				30/11/2019
CI Energies	Côte d'Ivoire	Suivi du secteur de l'énergie et des travaux d'infrastructure électrique	En cours de réévaluation				
CIE	Côte d'Ivoire	Electricité	En cours de réévaluation				
Commune du Plateau	Côte d'Ivoire	Collectivité locale	Note retirée				
Côte d'Ivoire Céréales	Côte d'Ivoire	Transformation du maïs et du riz / Emission obligataire	Note retirée				
CROWN SIEM CI	Côte d'Ivoire	Emballage métallique	En cours de réévaluation				
DEKEL OIL	Côte d'Ivoire	Produits de graine et d'huile de palme	Note retirée				
Distri-Centre	Côte d'Ivoire	Distribution de produits de la téléphonie mobile	Confidentiel				30/09/2019
District d'Abidjan	Côte d'Ivoire	Collectivité locale	Confidentiel				31/10/2019
Ecobank Burkina Faso	Burkina Faso	Secteur bancaire	En cours d'évaluation				
Ecobank Côte d'Ivoire	Côte d'Ivoire	Secteur bancaire	En cours de réévaluation				
Ecobank Sénégal	Sénégal	Secteur bancaire	En cours d'évaluation				
Elite Trading	Côte d'Ivoire	Construction	Confidentiel				30/09/2019
Emission obligataire de la ville de Dakar	Sénégal	Instrument Financier	Note retirée				

Notations Financières (2/3)

Nom de la société	Pays	Secteur/activités	A long Terme		A court terme		Date d'expiration de la note
			Note	Perspective	Note	Perspective	
Etablissement DM	Côte d'Ivoire	Construction	Confidentiel				30/09/2019
Etat du Bénin	Bénin	Dettes souveraines	A-	Stable	A2	Stable	31/05/2020
Etat de Côte d'Ivoire	Côte d'Ivoire	Dettes souveraines	En cours de réévaluation				
Etat du Mali	Mali	Dettes souveraines	En cours d'évaluation				
Etat du Niger	Niger	Dettes souveraines	En cours d'évaluation				
Etat du Togo	Togo	Dettes souveraines	En cours d'évaluation				
FAGACE	Bénin	Garantie institutionnelle	Confidentiel				30/11/2019
FCTC Energie 5%	Côte d'Ivoire	Titrisation	Confidentiel				
FICOGES	Côte d'Ivoire	Audit et Conseil	Note retirée				
Fonds d'Entretien Routier (FER)	Côte d'Ivoire	Financement de l'entretien des infrastructures routières	En cours de réévaluation				
GEBAT	Cote d'Ivoire	BTP	Confidentiel				30/11/2019
GEFRI-CI	Côte d'Ivoire	Electricité & Froid	Confidentiel				30/09/2019
GuarantCo	Royaume-Uni	Garantie institutionnelle	En cours de réévaluation				
IDT	Côte d'Ivoire	Distribution de Tabacs	Confidentiel				30/09/2019
Immobiliare	Côte d'Ivoire	Construction	Confidentiel				31/08/2019
Klapton	Ile Maurice	Assurance	En cours de réévaluation				
Koffi & Diabaté Développement	Côte d'Ivoire	Construction	Note retirée				
Loyale Assurances SA	Côte d'Ivoire	Assurances IARD	Note retirée				
Loyale Vie SA	Côte d'Ivoire	Assurances VIE	En cours de réévaluation				
Nestlé CI	Côte d'Ivoire	Industrie Alimentaire	A-	Stable	A1-	Stable	30/09/2019
NSIA Assurance Benin	Bénin	Assurance	En cours de réévaluation				
NSIA Assurance Cote d'Ivoire	Côte d'Ivoire	Assurance	En cours de réévaluation				
NSIA Assurance Gabon	Gabon	Assurance	En cours de réévaluation				
NSIA Assurance Guinée Bissau	Guinée Bissau	Assurance	En cours de réévaluation				
NSIA Assurance Sénégal	Sénégal	Assurance	En cours de réévaluation				
NSIA Assurance Togo	Togo	Assurance	En cours de réévaluation				
NSIA Assurance Vie Benin	Benin	Assurance	En cours de réévaluation				
NSIA Assurance VIE Côte d'Ivoire	Côte d'Ivoire	Assurance	En cours de réévaluation				
NSIA Assurance Vie Sénégal	Sénégal	Assurance	En cours de réévaluation				
NSIA Assurance Vie Togo	Togo	Assurance	En cours de réévaluation				
NSIA Banque	Côte d'Ivoire	Secteur Bancaire	En cours de réévaluation				
OMNIUM	Mali	Fabrication et distribution de piles	Note retirée				
ONEP	Côte d'Ivoire	Promotion de l'accès à l'eau potable	Note retirée				
ORAGROUP	Togo	Activités de holding financières	A	Stable	A2	Stable	30/06/2020
PAA	Côte d'Ivoire	Activités portuaires	En cours de réévaluation				

Notations Financières (3/3)

Nom de la société	Pays	Secteur/activités	A long Terme		A court terme		Date d'expiration de la note	
			Note	Perspective	Note	Perspective		
PALMCI	Côte d'Ivoire	Produits de graine et d'huile de palme	En cours de réévaluation					
PASP	Côte d'Ivoire	Service public des opérations portuaires	En cours de réévaluation					
PETRO IVOIRE	Côte d'Ivoire	Distribution de produits pétroliers	En cours de réévaluation					
Radiant Insurance Company	Rwanda	Assurance	Note retirée					
Resto Plus	Côte d'Ivoire	Restauration collective	Confidentiel					30/09/2019
SENELEC	Sénégal	Production, distribution, importation et exportation de l'électricité	Note retirée					
Shelter Afrique	Kenya	Banque	En cours de réévaluation					
SICOGI	Côte d'Ivoire	Construction et gestion immobilière	Note retirée					
SIMAT	Côte d'Ivoire	Manutention et transit	Note retirée					
SIR	Côte d'Ivoire	Raffinage de pétrole brut	Note retirée					
Société Equatoriale des Mines	Gabon	Activités minières	Note retirée					
Société Ivoirienne de Banque	Côte d'Ivoire	Secteur bancaire	En cours de réévaluation					
SODECI	Côte d'Ivoire	Distribution Eau	AA-	Stable	A1-	Stable	31/08/2019	
Total Côte d'Ivoire	Côte d'Ivoire	Distribution de produits pétroliers	AA	Stable	A1-	Stable	31/10/2019	
Sonar Vie	Burkina Faso	Assurance Vie	A	Stable	A1	Stable	31/10/2019	
Tropical Distribution	Côte d'Ivoire	Distribution	Note retirée					
Tropical Packaging	Côte d'Ivoire	Industrie métallique	Note retirée					
UIREVI	Côte d'Ivoire	Agriculture d'exportation	Note retirée					
Ville de Dakar	Sénégal	Collectivité locale	Note retirée					
VIP NET	Côte d'Ivoire	Télécommunication	Note retirée					

Marché des Obligations
Obligations Corporates

	Quantité	Cours de référence	Cours précédent	Coupon d'intérêt	Echéance
ORAGROUP 6.75% 2013-2019		10 000	10000	10000	04 juin/ 04 déc
SENELEC 6,50% 2018-2025	100	10 000	10000	325	27-mars
SHELTER AFRIQUE 6.6% 2014-2021		10 000	9900	10000	08-août
SIFCA 6.90% 2013-2021	40	3000	3000	5000	28 fév. / 28 août

Obligations d'Entités Régionales

	Quantité	Cours de référence	Cours précédent	Coupon d'intérêt	Echéance
BIDC-EBID 6.50% 2014-2021	7	10000	10000	325	28 avr/ 28 sep
BIDC-EBID 6.10% 2017-2027	5	9975	9990	610	16-juin
BOAD 5.95% 2014-2021		9925	9925	260,82	26-déc
CRRH-UEMOA 6.10% 2012-2022		9980	9980	305	13 fév / 13 août
CRRH-UEMOA 6.10% 2012-2024		10000	10000	305	17 janv / 17 juil
CRRH-UEMOA 6% 2013-2023		10000	10000	300	26 avril / 26 oct
CRRH-UEMOA 6% 2014-2024		9950	9950	300	30 juin / 30 déc
CRRH-UEMOA 5,85% 2015-2025		10000	10000	290,9	04 janv / 04 juil
CRRH-UEMOA 5,85% 2016-2026		10000	10000	290,9	03 janv / 03 juil
CRRH-UEMOA 5,95% 2017-2029		8 575,00	8575	285,1	17-mai
CRRH-UEMOA 5.95% 2017-2029		9 583,33	9583,33	285,1	21-déc.-19
CRRH-UEMOA 6.05% 2018-2033		9667	9667	292,42	21-déc.-19

Obligations d'Etat

z	Quantité	Cours de référence	Cours précédent	Coupon d'intérêt	Echéance
ETAT DU MALI 6,20% 2016-2023		6666	6666	620	23-mai
ETAT DU MALI 6,50% 2017-2024	56	9925	10000	650	20-avr
ETAT DU MALI 6,50 % 2018-2025	80	9800	10000	650	07-oct
ETAT DU MALI 6,50% 2019-2027	60000	10000		650	12-juil
ETAT SENEGAL 6.70% 2012-2019	226	2000	2000	670	14-déc
ETAT SENEGAL 6.50% 2013-2023		10000	10000	325	29 janv / 29 juil
ETAT SENEGAL 6.5% 2014-2021		5000	5000	325	27 mai/27 nov
ETAT SENEGAL 6.30% 2015-2025		10000	10000	313,28	25 mai / 25 nov
TPBF 6.50% 2013-2020		10 000	10 000	325	29 mai / 29 nov
TPBF 6.50% 2017-2027	100	10 000	9 960	322,33	31 janv / 31 juil
TPBF 6,50% 2017-2024	14	10 000	9 990	325	29-juin
TPBF 6,50% 2018-2025		10 000	10 000	325,89	05-déc
TPBF 6,50% 2018-2025		10 000	9 990	325	15-nov
TPBF 6,50% 2019-2027		10 000	10 000	327,67	06-nov
TPBJ 6.50% 2017-2027	10274	10 000	9 900	650	07-avr
TPBJ 6.50% 2018-2025	460	10 000	10 000	325	29-nov
TPCI 6.55% 2014-2022	6964	10 000	10 000	655	20-mai
TPCI 3% 2014-2024		10 000	10 000	150	19 juin / 19 dec.
TPCI 5.85% 2014-2021		10 000	10 000	292,5	19 juin / 19 dec
TPCI 5,99% 2015-2025		10 000	10 000	599	14-mai
TPCI 5,85% 2015-2022		10 000	10 000	599	05 avr/05 oct
TPCI 6% 2016-2028		10 000	10 000	600	08-avr
TPCI 5.90% 2016-2026		10 000	10 000	590	15-juin
TPCI 5.90% 2016-2026		10 000	10 000	590	17-nov
TPCI 6.25% 2017-2029		9 990	9 990	312,5	31 mars / 30 sep.
TPCI 5,95% 2017-2024 A		10 000	10 000	297,5	24-oct
TPCI 5,95% 2017-2024 B		10 000	10 000	297,5	10-nov
TPCI 6% 2017-2025		10 000	10 000	300	29-déc
TPCI 6% 2018-2026		10 000	10 000	600	02-août
TPCI 6% 2018-2026		10 000	10 000	600	19-oct
TPCI 5,95% 2018-2025		10 000	10 000	298,32	13-déc
TPTG 6,90% 2018-2023	274	10 000	10 000	213,48	26-juil
SUKUK ETAT DE COTE D'IVOIRE 5,75% 2015-2020		9 990	9 990	292,292	28 juin/28 déc
SUKUK ETAT DE COTE D'IVOIRE 5,75% 2016-2023		10 000	10 000	289,097	7 sept/7 mars
SUKUK ETAT DU SENEGAL 6% 2016-2026	115 000	10 000	10 000	306,667	26 juil/26 janv
SUKUK ETAT DU TOGO 6,5% 2016-2026		10 000	10 000	0	17 août/17 fév



Bloomfield Investment Corporation

06 BP 1888 Abidjan 06

Tel: (225) 20 215 747 / (225) 20 215 749

Fax: (225) 20 215 751