

# Rapport d'Analyse Boursière

Bloomfield Intelligence

Semaine 36- du 31 Août au 04 Septembre 2020

(Source BRVM)

Bloomfield Investment Corporation est une agence de notation panafricaine spécialisée dans l'évaluation du risque de crédit. Basée à Abidjan, avec une représentation à Douala et à Kigali, l'agence intervient principalement en Afrique.

**Agrément** UEMOA AN-001/2012  
RWANDA ref/CMA/July/3047/2015

**Siège Social** Cocody Riviera 3 – Rue E104.  
Abidjan - Cote d'Ivoire

**Site web** [www.bloomfield-investment.com](http://www.bloomfield-investment.com)

Suivez-nous sur le WEB



**BRVM 10** ↓ -0,16% **121,23**

**BRVM COMPOSITE** ↓ -0,19% **128,90**

**Sociétés Cotées** 46

	Evol	Valeur
Per moyen *	↓	13,17
Rendement moyen / action *	↑	9,23%
Capitalisation boursière (Mds FCFA)	↓	3 873
Volume transigé (actions)		489 445
Volume transigé (obligations)		34 487
Valeur transigée (actions)		801 778 781
Valeur transigée (obligations)		350 430 597

\* Calcul sur la base des dernières informations financières publiées sans prise en compte des sociétés en liquidation

## Marché des Actions

### Les Plus Performants

	Cours	Evol%	Vol	Val (000)	PER	R/A
SETAO CI	200	14,29%	25 677	4 753	3,1	N/A
CORIS BANK INTERNATIONAL BF	7 850	9,18%	3 282	22 891	9,1	5,1%
VIVO ENERGY CI	610	7,02%	28 703	16 761	7,0	10,5%
BANK OF AFRICA BN	3 680	5,14%	12 327	42 256	5,0	11,8%

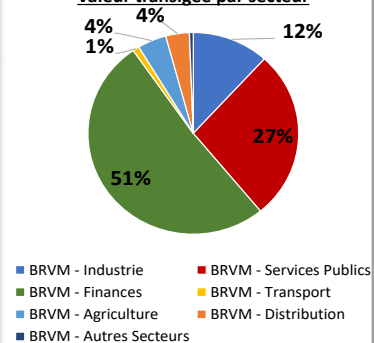
### Les Moins Performants

	Cours	Evol%	Vol	Val (000)	PER	R/A
UNIWAX CI	810	-16,06%	33209	29712,35	5,4	22,4%
SOGB CI	1700	-8,11%	17083	30065,15	8,1	7,4%
FILTISAC CI	1105	-7,53%	1489	1749,97	8,4	11,3%
NSIA BANQUE CI	3155	-6,93%	18114	59892,07	5,4	2,5%

### Indices Sectoriels

	Nb Sociétés	Valeur	Evol%	Evol YTD	Volume	Valeur Transigée (M FCFA)	PER moyen	R/A moyen
BRVM - Industrie	12	32,31	-2,68%	-13,98%	153 946	95	51,9	13%
BRVM - Services Publics	4	379,35	-0,18%	-22,81%	48 896	218	7,9	10%
BRVM - Finances	16	52,09	0,39%	-12,41%	193 567	412	6,1	10%
BRVM - Transport	2	314,26	2,33%	-14,31%	6 596	8	7,4	14%
BRVM - Agriculture	5	65,42	-2,50%	-23,67%	21 816	36	6,4	7%
BRVM - Distribution	7	197,70	-2,04%	-23,11%	38 947	29	9,4	9%
BRVM - Autres Secteurs	1	246,78	14,29%	-23,08%	25 677	5	3,1	N/A

Valeur transigée par secteur



### L'Evolution du Marché

La BRVM termine cette semaine en baisse en affichant 121,23 points pour l'indice BRVM 10 (-0,16%) et 128,90 points pour l'indice BRVM Composite (-0,19%). La capitalisation boursière du marché des actions s'établit à 3 873 milliards de francs CFA. Les transactions en valeur du marché des actions s'établissent à 801 millions de francs CFA en fin de semaine, portées principalement par les secteurs « Services Publics » (27%) et « Finances » (52%). Le titre SETAO CI réalise la plus importante progression du marché avec un gain de 14,29%, tandis que le titre UNIWAX CI affiche la plus forte baisse avec une chute de 16,06%. Sur le marché des matières premières, les cours de l'or et du pétrole brut terminent la semaine en baisse respectivement de 2,40% et 7,45%.

## L'avis du Chef Economiste [le titre SOCIETE GENERALE CI]

La SGCI a achevé le premier trimestre 2020 avec un Produit Net Bancaire de 39 884 millions de FCFA, en hausse de 21,4% par rapport au niveau de 32 866 millions de FCFA enregistré à la même période de l'année précédente. Cette augmentation provient de l'accroissement de la marge d'intérêt (+32%) et du revenu issu des commissions (+8%) sur la période. La croissance du Produit Net Bancaire, couplée à la maîtrise des frais généraux et du coût net du risque ont entraîné une hausse des bénéficiaires de la banque. En effet, le résultat net est passé de 9 997 millions de FCFA le 31 mars 2019 à 14 134 millions de FCFA cette année, soit une progression de 41,4%. Sur le marché boursier, le cours de l'action connaît une envolée dès le début de l'année 2020 pour s'établir à 8700 FCFA le 12 mars, soit une augmentation de 13% par rapport au 2 janvier. Le titre de l'action baisse progressivement par la suite, puis remonte légèrement avant d'atteindre 6 800 FCFA à la clôture de la séance du 4 septembre 2019, soit un recul de 12% comparativement au début de l'année. Cette tendance globalement baissière intègre l'impact potentiel par les investisseurs de la crise sanitaire sur les activités bancaires. L'exécution efficace du plan stratégique de la banque devrait mitiger cet impact. Toutefois, ses performances connaîtront un ralentissement de leur rythme de croissance.

### News BRVM Corporates

❑ **[VIVO ENERGY CI]** : La société de distribution et de commercialisation des produits Shell en Côte d'Ivoire a présenté ses états financiers provisoires au 31 Décembre 2019. Il en ressort un chiffre d'affaire en légère progression de 6,5 milliards FCFA soit une hausse de 1,9% par rapport à la même période en 2018 pour s'élever à 354,2 milliards FCFA. Le résultat net a n'a pas significativement évolué en comparaison à l'exercice 2018, il se situe à 5,4 milliards FCFA soit une hausse de 1,4%.

❑ **[CORIS BANK INTERNATIONAL]** : Coris Bank International a réalisé au titre du premier semestre 2020, des résultats positifs. La banque a enregistré un produit net bancaire de 32,624 milliards FCFA contre 27,47 milliards FCFA à la même période en 2019, soit une progression de 18,76%. Le résultat net a également augmenté pour atteindre 16,05 milliards FCFA en 2020 contre 13,13 milliards FCFA au premier semestre 2020, soit une hausse de 22,25%.

❑ **[SIB]** : La Société Ivoirienne de Banque (SIB), a présenté ses états financiers au premier semestre 2020. Le Produit Net Bancaire s'est chiffré à 35,9 milliards FCFA contre 33,3 milliards FCFA à la même période en 2019, soit une hausse de 8%. Le résultat net a progressé de 18% pour atteindre 15 milliards FCFA au premier semestre 2020 contre 12,7 milliards au premier semestre 2019.

### News Marché

❑ **[CEEAC]** : Après les réformes menées au sein de La Communauté économique des États de l'Afrique centrale (CEEAC), le secrétariat général a été dissout au profit Place de la Commission de la CEEAC. Cette commission sera présidée par l'Angolais Gilberto Da Piedade Verissimo . Les priorités que s'est donnée la commission portent sur la résolution des crises en Centrafrique et en République démocratique du Congo (RDC), la menace de Boko Haram au Tchad et au Cameroun. La question de de l'intégration sous régionale sera également au cœur du mandat de la commission à travers les problèmes de visas.

❑ **[UEMOA]** : Selon le rapport sur le commerce extérieur au titre de l'année 2019 de l'UEMOA, Le solde de la balance des biens et services de l'Union s'est établi à -5,0% du PIB en 2019 contre -6,5% en 2018, grâce à une progression plus importante des exportations de biens et services (+9,3%) par rapport aux importations (+3,2%), dans un contexte de bonne tenue des cours de l'or (+15,9%), premier produit d'exportation de l'Union. L'analyse de l'indicateur de diversification des exportations ne laisse pas apparaître d'amélioration pour l'Union en 2019, soit une structure faiblement diversifiée. la Guinée-Bissau est le pays dont les exportations sont les moins diversifiées.

**Marché des Actions**
**Secteur Industrie**

	Cours référence	Evol%	Vol	Val (000)	PER	R/A	Ratio marge nette	ROE
SICABLE CI	890	0,56%	10 227	8 943	8,26	8,43%	4,2%	10,4%
FILTISAC CI	1 105	-7,53%	1 489	1 750	8,4	11,31%	4,6%	6,8%
NEI-CEDA CI	155	3,33%	459	67	3,37	N/A	9,1%	N/A
NESTLE CI	280	0,00%	210	59	N/A	N/A	-2,3%	N/A
CROWN SIEM CI	135	0,00%	770	104	4,93	N/A	3,7%	14,2%
AIR LIQUIDE CI	175	-5,41%	3 730	651	N/A	N/A	-0,4%	-0,4%
SOLIBRA CI	45 500	0,00%	16	728	57,39	3,01%	2,2%	4,2%
SMB CI	2 400	-4,00%	266	638	325,36	18,75%	0,0%	0,8%
SITAB CI	520	-1,89%	103 570	51 856	1,76	N/A	-3,0%	-67,3%
TRITURAF CI-Ste en Liquidation	490	0,00%	N/A	0	N/A	N/A	N/A	N/A
UNILEVER CI	4 775	0,00%	0	0	N/A	N/A	N/A	61,4%
UNIWAX CI	810	-16,06%	33 209	29 712	5,43	22,44%	7,7%	13,9%

**Secteur Services Publics**

	Cours référence	Evol%	Vol	Val (000)	PER	R/A	Ratio marge nette	ROE
CIE CI	1 200	2,56%	12 508	14 264	10,28	8,75%	1,0%	34,8%
ONATEL BF	2 850	-1,72%	23 649	68 198	6,44	13,58%	19,5%	43,5%
SODE CI	2 800	0,00%	2 330	6 590	8,54	9,64%	3,1%	22,4%
SONATEL SN	12 440	-0,08%	10 409	129 180	6,32	9,85%	17,7%	24,1%

**Secteur Finances**

	Cours référence	Evol%	Vol	Val (000)	PER	R/A	Ratio marge nette	ROE
BICI CI	5 000	3,09%	9 066	45 098	8,51	3,66%	20,1%	18,2%
BANK OF AFRICA BN	3 680	5,14%	12 327	42 256	4,97	11,85%	84,6%	16,4%
BANK OF AFRICA BF	3 400	3,03%	17 979	58 397	4,04	10,88%	43,3%	31,0%
BANK OF AFRICA CI	2 800	-6,67%	4 909	13 646	3,89	11,25%	40,7%	33,9%
BANK OF AFRICA M	960	-4,00%	2 793	3 188	N/A	28,23%	-21,8%	-17,8%
BANK OF AFRICA NG	3 355	0,00%	2 738	8 764	5,13	12,81%	90,6%	21,1%
BANK OF AFRICA S	1 350	0,00%	22 892	35 612	3,55	11,93%	90,1%	23,9%
CORIS BANK INTERNATIONAL BF	7 850	9,18%	3 282	22 891	9,07	5,35%	46,9%	27,2%
ECOBANK CÔTE D'IVOIRE	2 850	-6,56%	2 435	4 066	6,19	12,39%	30,4%	22,1%
ECOBANK TRANS. INCORP. TG	13	0,00%	61 275	1 281	1,46	N/A	52,4%	5,4%
NSIA BANQUE CI	3 155	-6,93%	18 114	59 892	5,37	2,46%	21,4%	13,9%
ORAGROUP TOGO	3 885	-0,38%	17 335	68 361	14,71	1,53%	12,5%	17,1%
SAFCA CI	300	0,00%	229	1 537	N/A		-5,9%	-3,7%
SGB CI	6 800	-1,45%	784	4 558	4,21	4,01%	33,4%	43,9%
SOCIETE IVOIRIENNE DE BANQUE CI	2 550	2,00%	17 409	42 027	4,54	10,59%	75,9%	24,9%

**Secteur Distribution**

	Cours référence	Evol%	Vol	Val (000)	PER	R/A	Ratio marge nette	ROE
SERVAIR ABIDJAN CI	985	-0,51%	580	572	7,12	16,75%	6,5%	23,7%
BERNABE CI	585	-3,31%	407	259	9,16	7,69%	1,0%	3,1%
CFAO CI	365	-3,95%	382	144	12,60	7,14%	5,1%	24,8%
TRACTAFRIC MOTORS CI	2 795	0,00%	28	78	15,84	5,70%	1,2%	9,6%
VIVO ENERGY CI	610	7,02%	28 703	16 761	7,03	10,54%	1,5%	21,9%
TOTAL CI	1 190	-4,42%	6 062	7 781	7,33	9,11%	2,3%	27,6%
TOTAL SN	1 250	-3,85%	2 785	3 474	6,99	8,42%	1,4%	21,2%

**Secteur Transport**

	Cours référence	Evol%	Vol	Val (000)	PER	R/A	Ratio marge nette	ROE
BOLLORE AFRICA LOGISTICS CI	1 280	2,40%	6 596	8 124	7,42	14,38%	14,6%	42,9%
MOVIS CI	2 395	0,00%	0	0	N/A	N/A	-6,6%	28,3%

**Marché des Actions**
**Secteur Agriculture**

	Cours référence	Evol%	Vol	Val (000)	PER	R/A	Ratio marge nette	ROE
PALM CI	1 225	2,08%	986	1 203	N/A	N/A	-5,3%	-6,3%
SUCRIVOIRE	480	3,23%	762	363	N/A	N/A	-9,6%	-10,8%
SICOR CI	1 890	0,00%	0	0	1,15	N/A	6,8%	5,3%
SOGB CI	1 700	-8,11%	17 083	30 065	8,12	7,41%	5,3%	7,7%
SAPH CI	1 310	0,00%	2 985	3 886	9,92	N/A	2,3%	4,3%

**Autres Secteurs**

	Cours référence	Evol%	Vol	Val (000)	PER	R/A	Ratio marge nette	ROE
SETAO CI	200	14,29%	25 677	4 753	3,1	N/A	5,1%	42,2%

**Autres Marchés**
**Devises \***

	Cours	Evol
USD / XOF	553,51	0,36%
GBP / XOF	734,73	0,28%
EUR / XOF	655,96	0,00%
JPY / XOF	5,21	-0,08%
CNY / XOF	80,95	0,76%
ZAR / XOF	33,46	2,02%
NGN / XOF	1,45	1,54%
EGP / XOF	35,07	0,90%
KES / XOF	5,10	0,16%

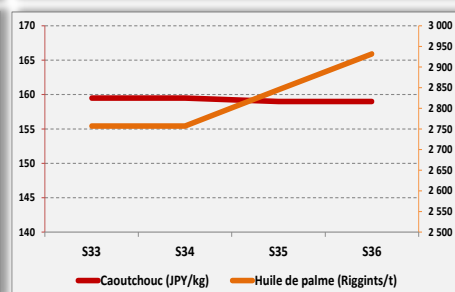
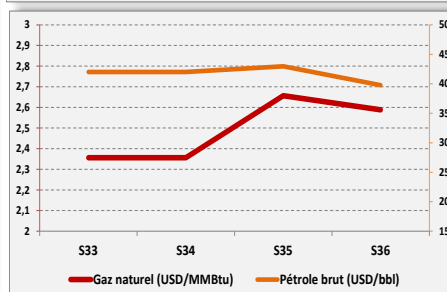
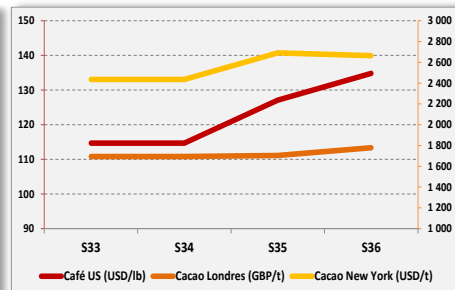
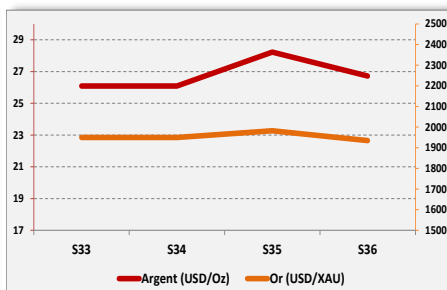
**Marchés Financiers Africains**

Johannesburg Stock Exchange	ALL SHARE INDEX	↓	-5,60%	53878,95
Nairobi Stock Exchange	NSE ALL SHARE INDEX	↑	7,58%	139,27
Nigerian Stock Exchange	ALL SHARE INDEX	↑	1,61%	25605,64
Egyptian Exchange	EGX 100 INDEX	↑	9,10%	2748,22
Casablanca Stock Exchange	MOROCCAN ALL SHARE INDEX	↓	-1,15%	10190,57

\* Évolution hebdomadaire du cours moyen (arrêté la veille de la clôture de la bourse)

**Matières Premières**

	Cours	Evol
Argent (USD/Oz)	26,712	-5,37%
Or (USD/XAU)	1934,3	-2,40%
Gaz naturel (USD/MMBtu)	2,588	-2,60%
Pétrole brut (USD/bbl)	39,77	-7,45%
Cacao Londres (GBP/t)	1778	4,32%
Cacao New York (USD/t)	2664	-1,04%
Café US (USD/lb)	134,8	6,06%
Caoutchouc (JPY/kg)	159	0,00%
Huile de palme (Riggints/t)	2932	3,06%



## Notations Financières (1/3)

Nom de la société	Pays	Secteur / activités principales	Long Terme		Court terme		Date d'expiration de la note
			Note	Perspective	Note	Perspective	
Abeda	Côte d'Ivoire	Travaux Publics			Note expirée		
Air Côte d'Ivoire	Côte d'Ivoire	Compagnie Aérienne			Note expirée		
Alios Finance Cameroun	Cameroun	Crédit bail	A-	Stable	A1+	Stable	31/10/2020
Alios Finance Cote d'Ivoire	Côte d'Ivoire	Crédit bail	BBB+	Stable	A1	Stable	31/08/2020
ANSUT	Côte d'Ivoire	Télécommunications			Note expirée		
AVENI - RE	Côte d'Ivoire	Réassurances			Note expirée		
Banibah	Côte d'Ivoire	BTP			Note expirée		
Bank Of Africa - Benin	Benin	Secteur Bancaire	A+	Stable	A1	Stable	31/04/2021
Bank Of Africa - Burkina Faso	Burkina Faso	Secteur Bancaire	A	Stable	A1	Stable	30/06/2021
Bank Of Africa - Côte d'Ivoire	Côte d'Ivoire	Secteur Bancaire	A	Stable	A2	Stable	30/04/2021
Bank Of Africa - Mali	Mali	Secteur Bancaire	A-	Stable	A2	Stable	31/05/2021
Bank Of Africa - Niger	Niger	Secteur Bancaire	A-	Stable	A2	Stable	31/05/2021
Bank Of Africa - Sénégal	Sénégal	Secteur Bancaire			En cours de réévaluation		
Bank Of Africa - West Africa	Côte d'Ivoire	Activités de holding			Note expirée		
Bernabé	Côte d'Ivoire	Distribution de produits de quincaillerie, de produits métallurgiques et de matériaux de construction			En cours de réévaluation		
BGFI Holding Corporation	Gabon	Activités de holding			En cours de réévaluation		
BGFI Bank - Côte d'Ivoire	Côte d'Ivoire	Secteur Bancaire			Confidentiel		31/10/2020
Caisse Régionale de Refinancement Hypothécaire	UEMOA	Institution financière	AA+	Stable	A1+	Stable	31/05/2021
Caisse Nationale de Prévoyance Sociale	Côte d'Ivoire	Système de sécurité sociale du secteur privé	AA	Stable	A1+	Stable	30/09/2020
CAMTEL	Cameroun	Télécommunication			Note expirée		
Chantier	Côte d'Ivoire	Construction métallique			Note expirée		
CI Energies	Côte d'Ivoire	Suivi du secteur de l'énergie et des travaux d'infrastructure électrique			En cours de réévaluation		
CIE	Côte d'Ivoire	Electricité	AA+	Stable	A1+	Stable	31/07/2020
Commune du Plateau	Côte d'Ivoire	Collectivité locale			Note expirée		
Côte d'Ivoire Céréales	Côte d'Ivoire	Transformation du maïs et du riz / Emission obligataire			Note expirée		
CROWN SIEM CI	Côte d'Ivoire	Emballage métallique			En cours de réévaluation		
DEKEL OIL	Côte d'Ivoire	Produits de graine et d'huile de palme	BBB-	Stable	A3	Stable	31/03/2021
Distri-Centre	Côte d'Ivoire	Distribution de produits de la téléphonie mobile			Note expirée		
District d'Abidjan	Côte d'Ivoire	Collectivité locale	BBB	Stable	B	Stable	31/10/2020
Ecobank Burkina Faso	Burkina Faso	Secteur bancaire			Confidentiel		31/07/2020
Ecobank Côte d'Ivoire	Côte d'Ivoire	Secteur bancaire			En cours de réévaluation		
Ecobank Sénégal	Sénégal	Secteur bancaire			Confidentiel		31/07/2020
Elite Trading	Côte d'Ivoire	Construction			Note expirée		
Emission obligataire de la ville de Dakar	Sénégal	Instrument Financier			Note expirée		

**Notations Financières (2/3)**

Nom de la société	Pays	Secteur/activités	A long Terme		A court terme		Date d'expiration de la note
			Note	Perspective	Note	Perspective	
Etablissement DM	Côte d'Ivoire	Construction	Note expirée				
Etat du Bénin	Bénin	Dettes souveraines	A-	Stable	A2	Stable	31/05/2021
Etat de Côte d'Ivoire	Côte d'Ivoire	Dettes souveraines	En cours de réévaluation				
Etat du Mali	Mali	Dettes souveraines	Confidentiel				
Etat du Niger	Niger	Dettes souveraines	Confidentiel				
Etat du Togo	Togo	Dettes souveraines	Confidentiel				
FAGACE	Bénin	Garantie institutionnelle	A-	Stable	A2	Stable	30/11/2020
FCTC Energie 5%	Côte d'Ivoire	Titrisation	Confidentiel				
FICOGES	Côte d'Ivoire	Audit et Conseil	Note expirée				
Fonds d'Entretien Routier (FER)	Côte d'Ivoire	Financement de l'entretien des infrastructures routières	A-	Stable	A1	Stable	31/08/2020
GEBAT	Cote d'Ivoire	BTP	Note expirée				
GEFRI-CI	Côte d'Ivoire	Electricité & Froid	Note expirée				
GuarantCo	Royaume-Uni	Garantie institutionnelle	En cours de réévaluation				
IDT	Côte d'Ivoire	Distribution de Tabacs	Note expirée				
Immobiliare	Côte d'Ivoire	Construction	Note expirée				
Klapton	Ile Maurice	Assurance	En cours de réévaluation				
Koffi & Diabaté Développement	Côte d'Ivoire	Construction	Note expirée				
Loyale Assurances SA	Côte d'Ivoire	Assurances IARD	Note expirée				
Loyale Vie SA	Côte d'Ivoire	Assurances VIE	Note expirée				
Nestlé CI	Côte d'Ivoire	Industrie Alimentaire	A-	Stable	A1	Stable	31/10/2020
NSIA Assurance Benin	Bénin	Assurance	Confidentiel				
NSIA Assurance Cote d'Ivoire	Côte d'Ivoire	Assurance	Confidentiel				
NSIA Assurance Gabon	Gabon	Assurance	Note retirée				
NSIA Assurance Guinée Bissau	Guinée Bissau	Assurance	Note expirée				
NSIA Assurance Sénégal	Sénégal	Assurance	Note retirée				
NSIA Assurance Togo	Togo	Assurance	Note expirée				
NSIA Assurance Vie Benin	Benin	Assurance	Confidentiel				
NSIA Assurance VIE Côte d'Ivoire	Côte d'Ivoire	Assurance	Note retirée				
NSIA Assurance Vie Sénégal	Sénégal	Assurance	Note retirée				
NSIA Assurance Vie Togo	Togo	Assurance	Note expirée				
NSIA Banque	Côte d'Ivoire	Secteur Bancaire	A+	Stable	A1	Stable	31/07/2020
OMNIUM	Mali	Fabrication et distribution de piles	Note expirée				
ONEP	Côte d'Ivoire	Promotion de l'accès à l'eau potable	Note expirée				
ORAGROUP	Togo	Activités de holding financières	En cours de réévaluation				
PAA	Côte d'Ivoire	Activités portuaires	En cours de réévaluation				

**Notations Financières (3/3)**

Nom de la société	Pays	Secteur/activités	A long Terme		A court terme		Date d'expiration de la note	
			Note	Perspective	Note	Perspective		
PALMCI	Côte d'Ivoire	Produits de graine et d'huile de palme	<b>En cours de réévaluation</b>					
PASP	Côte d'Ivoire	Service public des opérations portuaires	<b>En cours de réévaluation</b>					
PETRO IVOIRE	Côte d'Ivoire	Distribution de produits pétroliers	<b>En cours de réévaluation</b>					
Radiant Insurance Company	Rwanda	Assurance	<b>Note expirée</b>					
Resto Plus	Côte d'Ivoire	Restauration collective	<b>Note expirée</b>					
SENELEC	Sénégal	Production, distribution, importation et exportation de l'électricité	<b>Note expirée</b>					
Shelter Afrique	Kenya	Banque	<b>BBB+</b>	Stable	<b>A3</b>	Stable	31/07/2020	
SICOGI	Côte d'Ivoire	Construction et gestion immobilière	<b>Note expirée</b>					
SIMAT	Côte d'Ivoire	Manutention et transit	<b>Note expirée</b>					
SIR	Côte d'Ivoire	Raffinage de pétrole brut	<b>Note expirée</b>					
Société Equatoriale des Mines	Gabon	Activités minières	<b>Note expirée</b>					
Société Ivoirienne de Banque	Côte d'Ivoire	Secteur bancaire	<b>En cours de réévaluation</b>					
SODECI	Côte d'Ivoire	Distribution Eau	<b>AA-</b>	Stable	<b>A1-</b>	Stable	31/07/2020	
Total Côte d'Ivoire	Côte d'Ivoire	Distribution de produits pétroliers	<b>AA+</b>	Stable	<b>A1</b>	Stable	31/10/2020	
Sonar Vie	Burkina Faso	Assurance Vie	<b>A</b>	Positive	<b>A1</b>	Positive	31/10/2020	
Tropical Distribution	Côte d'Ivoire	Distribution	<b>Note expirée</b>					
Tropical Packaging	Côte d'Ivoire	Industrie métallique	<b>Note expirée</b>					
UIREVI	Côte d'Ivoire	Agriculture d'exportation	<b>Note expirée</b>					
Ville de Dakar	Sénégal	Collectivité locale	<b>Note expirée</b>					
VIP NET	Côte d'Ivoire	Télécommunication	<b>Note expirée</b>					

**Marché des Obligations**
**Obligations Corporates**

	Quantité	Cours de référence	Cours précédent	Coupon d'intérêt	Echéance
DIASPORA BONDS BHS 6,25% 2019-2024	251	9 999	9999	314,21	10-janv
SENELEC 6,50% 2018-2025	3043	10 000	10000	325	27-mars
SHELTER AFRIQUE 6.6% 2014-2021	163	10 300	10300	676,2	08-août
SIFCA 6.90% 2013-2021		1000	1000	327,29	28-août

**Obligations d'Entités Régionales**

	Quantité	Cours de référence	Cours précédent	Coupon d'intérêt	Echéance
BIDC-EBID 6.50% 2014-2021	186	10000	10000	325	28-mars
BIDC-EBID 6.10% 2017-2027	70	9012,5	9013	610	16-juin
BIDC-EBID 6,40% 2019-2026	55	10300	10300	320	12-juin
BOAD 5.95% 2014-2021		9900	9900	260,82	26-déc
CRRH-UEMOA 6.10% 2012-2022		9925	9925	305	13-févr
CRRH-UEMOA 6.10% 2012-2024		10000	10000	305	17-juil
CRRH-UEMOA 6% 2013-2023		10000	10000	300	26-avr
CRRH-UEMOA 6% 2014-2024		9975	9975	300	30-déc
CRRH-UEMOA 5,85% 2015-2025		9999	9999	290,9	04-juil
CRRH-UEMOA 5,85% 2016-2026		10000	10000	292,5	03-juil
CRRH-UEMOA 5,95% 2017-2029	10	7873,46	7873	247,92	17-mai
CRRH-UEMOA 5.95% 2018-2030		8729	8729	272,71	21-juin
CRRH-UEMOA 6.05% 2018-2033		9000	9000	282,33	21-juin

**Obligations d'Etat**

	Quantité	Cours de référence	Cours précédent	Coupon d'intérêt	Echéance
ETAT DU MALI 6.20% 2016-2023		4999	4999	99,54	23-mai
ETAT DU MALI 6.50% 2017-2024	17	7999	7999	520,36	20-avr
ETAT DU MALI 6,50 % 2018-2025	23	9800	10000	650	07-oct
ETAT DU MALI 6,50% 2019-2027		9800	9800	372,95	12-juil
ETAT DU MALI 6,50% 2020-2028		9900	9900	650	27-mars
ETAT SENEGAL 6.50% 2013-2023		10000	10000	16,07	29-juil
ETAT SENEGAL 6.50% 2014-2021		3090	3090	51,43	27-mai
ETAT SENEGAL 6.30% 2015-2025	6	10300	10300	127,38	25-mai
TPBF 6,50% 2020 - 2028	24	10 000	10 000	325	20-sept
TPBF 6,50 % 2020-2028	129	10 000	10 000	650	09-janv
TPBF 6.50% 2013-2020		10 000	10 000	325	29-nov
TPBF 6.50% 2017-2027	22	9 999	10 000	322,33	31-juil
TPBF 6,50% 2017-2024	245	10 300	10 000	325	29-juin
TPBF 6,50% 2018-2025		10 000	10 000	325	05-juin
TPBF 6,50% 2018-2025	69	10 000	10 000	325	15-mai
TPBF 6,50% 2019-2027		9 900	9 900	326,78	06-mai
TPBF 6,50% 2019-2027	55	10 300	10 300	325	08-oct
TPBJ 6.50% 2017-2027	11634	10 300	10 000	650	07-avr
TPBJ 6.50% 2018-2025	93	10 300	10 300	325	29-nov
TPCI 6.55% 2014-2022	11126	9 999	10 000	655	20-mai
TPCI 3% 2014-2024		10 000	10 000	150	19-juin
TPCI 5.85% 2014-2021		9 825	9 825	292,5	19-juin
TPCI 5,99% 2015-2025		10 000	10 000	599	14-mai
TPCI 5,85% 2015-2022	48	9 900	10 000	292,5	05-avr
TPCI 6% 2016-2028	11	9 900	10 000	600	08-avr
TPCI 5.90% 2016-2026	47	10 000	10 000	590	15-juin
TPCI 5.90% 2016-2026		10 000	10 000	590	17-nov
TPCI 6.25% 2017-2029		10 000	10 000	312,5	31-mars
TPCI 5,95% 2017-2024 A		9 950	9 950	297,5	24-oct
TPCI 5,95% 2017-2024 B		10 000	10 000	297,5	10-mai
TPCI 6% 2017-2025		10 000	10 000	300	29-juin
TPCI 6% 2018-2026		10 300	10 300	600	02-août
TPCI 6% 2018-2026	3	9 800	10 000	600	19-oct
TPCI 5,95% 2018-2025		10 000	10 000	297,5	13-déc
TPCI 5,75% 2019-2026		10 000	10 000	575	20-juin
TPCI 2,23% 2019-2026					20-juin
TPCI 5.75% 2019-2026		10 000	10 000	575	20-mars
TPCI 6% 2019-2029		10 000	10 000	600	20-mars



**Marché des Obligations**
**Obligations d'Etat**

	Quantité	Cours de référence	Cours précédent	Coupon d'intérêt	Echéance
TPCI 5,75% 2019-2026		10 000	10 000	575	11-juil
TPCI 5,75% 2019-2026		10 000	10 000	575	21-août
TPCI 5,80% 2019-2026		10 000	10 000	580	04-déc
TPCI 5,75% 2019-2026		10 000	10 000	575	04-déc
TPCI 5,75% 2019-2026		10 300	10 300	575	17-oct
TPCI 5,75% 2019-2026		10 000	10 000	575	10-janv
TPCI 5,80% 2020-2027		10 300	10 300	580	28-févr
TPCI 5,90% 2020-2030		10 000	10 000	590	28-févr
TPCI 5,90% 2020-2030		10 000	10 000	590	23-avr
TPCI 5,80% 2020-2027		10 000	10 000	580	23-avr
TPCI 5,80% 2020-2027		10 000	10 000	580	16-juin
TPCI 5,90% 2020-2030		10 000	10 000	590	16-juin
TRESOR PUBLIC DU NIGER 6,50% 2019-2026	39	10 300	10 300	650	28-mars
TRESOR PUBLIC DU NIGER 6,50% 2019 - 2026	383	10 000	10 000	650	01-août
SUKUK ETAT DE COTE D'IVOIRE 5,75% 2015-2020		9 990	9 990	292,29	28-juin
SUKUK ETAT DE COTE D'IVOIRE 5,75% 2016-2023		10 300	10 300	293,89	07-mars
SUKUK ETAT DU SENEGAL 6% 2016-2026		10 300	10 300	306,67	26-juil
SUKUK ETAT DU TOGO 6,5% 2016-2026	6 735	10 300	10 300	377,99	17-févr


**Bloomfield Investment Corporation**

06 BP 1888 Abidjan 06

Tel: (225) 20 548 440

Fax: (225) 20 215 751