Rapport d'Analyse Boursière

Département d'Analyses Economiques et Boursières

Semaine 37 – du 13 Septembre au 16 Septembre 2016

(Source BRVM)

Bloomfield Investment Corporation est une agence de notation panafricaine spécialisée dans l'évaluation du risque de crédit. Basée à Abidjan, avec une représentation à Douala et à Kigali, l'agence intervient principalement en Afrique.

Agrément	UEMOA AN-001/2012 RWANDA ref/CMA/July/3047/2015
Siège Social	Plateau, Tour BIAO-CI, 15ème étage, Abidjan - Côte d'Ivoire
Site web	www.bloomfield-investment.com
Suivez-nous sur le WEB	

BRVM 10	↘	-1,71%	**255,01**
BRVM COMPOSITE	↘	-1,18%	**290,37**

Sociétés Cotées 40

	Evol	Valeur
Per moyen *	↘	25,73
Rendement moyen / action *	↘	4,54%
Capitalisation boursière (Md FCFA)	↘	7 247
Volume transigé (actions)		508 148
Volume transigé (obligations)		5 665
Valeur transigée (actions)		4 556 601 981
Valeur transigée (obligations)		48 650 000

** Calcul sur la base des dernières informations financières publiées sans prise en compte des sociétés en liquidation*

Marché des Actions

Les Plus Performants

	Cours	Evol%	Vol	Val (000)	PER	R/A
NESTLE CI	58 995	13,44%	22	1 244	19,7	1,1%
BANK OF AFRICA BN	204 270	8,57%	30	5 843	16,4	4,0%
MOVIS CI	5 170	7,48%	10	52	N/A	5,2%
NEI-CEDA CI	3 750	7,14%	10	38	N/A	6,0%

Les Moins Performants

	Cours	Evol%	Vol	Val (000)	PER	R/A
ECOBANK TRANS. INCORP. TG	28	-12,50%	417 130	12 363	7,9	7,1%
BOLLORE AFRICA LOGISTICS CI	254 650	-7,40%	3 063	782 405	37,8	3,8%
SMB CI	28 000	-5,08%	104	2 869	9,9	1,6%
SICABLE CI	90 000	-5,06%	3 387	290 571	19,0	1,1%

Indices Sectoriels

	Nb Sociétés	Valeur	Evol%	Evol YTD	Volume	Valeur Transigée (MFCA)	PER moyen	R/A moyenne
BRVM - Industrie	12	173,80	-0,13%	3,98%	33 177	1 747	20,1	3,1%
BRVM - Services Publics	4	753,01	0,09%	-6,32%	26 949	767	19,2	4,7%
BRVM - Finances	10	96,91	-3,56%	-6,53%	427 224	882	20,9	4,1%
BRVM - Transport	2	1 234,43	-7,20%	-7,91%	3 073	782	37,8	4,5%
BRVM - Agriculture	4	183,44	-0,49%	8,85%	6 061	73	28,3	13,3%
BRVM - Distribution	7	705,67	0,54%	24,73%	11 590	302	47,0	2,0%
BRVM - Autres Secteurs	1	493,70	0,23%	-24,13%	74	3	15,8	N/A

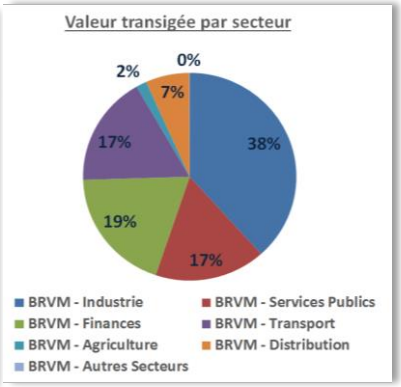

L'Evolution du Marché

❑*La BRVM termine cette semaine en baisse, affichant 255,01 points pour l'indice BRVM 10 (-1,71%) et 290,37 points pour l'indice BRVM Composite (-1,18%). La capitalisation boursière du marché des actions s'établit à 7 247 milliards FCFA. Les transactions en valeur du marché action s'établissent à 4,5 milliards FCFA en fin de semaine, réparties principalement entre les secteurs: « Industrie »(38%), « Finances » (19%), « Services Publics » (17%) et « Transport » (17%). Le titre NESTLE réalise cette semaine la plus importante progression du marché avec un gain de 13,44 % tandis que le titre ECOBANK affiche la plus forte baisse avec une chute de 12,5%. Sur le marché des commodities, le cours du pétrole maintient une tendance baissière tandis que celui du caoutchouc continue sa remontée.*

Marché des Actions

L'opinion du Chef Economiste [le titre BOA BF]

Dans un contexte difficile, la filiale burkinabé du groupe bancaire BOA réalise tout de même de belles performances. En effet, l'environnement économique est demeuré morose au cours du premier semestre 2016, marqué par les répercussions négatives des crises socio-politiques qu'a connues le pays ces dernières années. Cependant, BOA Burkina Faso, en procédant à la mise en œuvre de son Plan Triennal de Développement 2016-2020, a étendu son réseau d'agences de 9 nouveaux points de vente et déployé des distributeurs de billets hors sites et des terminaux de paiement électronique. Ainsi, le total bilan de la banque à fin juin 2016 par rapport à la même période en 2015 s'est amélioré de 31,7% pour se situer à 673 milliards de FCFA. Le PNB s'est établi à 16,1 milliards FCFA au premier semestre 2016, en légère hausse (+7,4%) par rapport au premier semestre 2015, avec une faiblesse des emplois en raison du ralentissement économique et de la montée du risque (+22,94% sur la même période). Le résultat net est ressorti à 6 milliards FCFA au 30 juin 2016 contre 5,6 milliards FCFA à fin juin 2015. Il convient de souligner que ce résultat est supérieur aux prévisions faites par la banque de 1,4%. Sur le marché boursier régional, la valeur du titre BOA Burkina Faso a suivi, sur le premier semestre 2016, une tendance haussière avec un gain de 19,17% ; ce qui exprime la confiance des investisseurs. De plus, le rendement par action du titre BOA Burkina Faso est l'un des plus élevés du secteur « Finances » avec 4,68% contre 4,1% pour la moyenne du secteur. Sur le court terme, la concurrence dans le secteur « Finances » devrait être renforcée avec l'entrée du premier acteur bancaire du Burkina Faso, Coris Bank.

News BRVM Corporates

❑ [PORT AUTONOME DE SAN PEDRO] : Dans le cadre de la mise en œuvre du plan d'action stratégique du Port Autonome de San-Pedro, inscrit au PND 2016-2020, le Gouvernement ivoirien a retenu les propositions de deux groupes d'investisseurs : le groupe MSC et le groupe Bilal. Ils seront chargés de la réalisation des travaux de déplacement et d'extension du terminal à conteneurs du port ainsi que du prolongement des ouvrages de protection. La poursuite et la finalisation des négociations avec ces deux groupes d'investisseurs devrait se faire de sorte à démarrer les travaux avant la fin septembre 2016.

❑ [SERVAIR]: La société SERVAIR ABIDJAN procédera au fractionnement de ses actions le vendredi 30 septembre 2016. L'opération de fractionnement se déroulera selon les modalités suivantes : le rapport de fractionnement est de 20 actions nouvelles pour une action ancienne ; la valeur nominale de l'action passe de 2 500 FCFA à 125FCA ; le nombre d'actions composant le capital de la société passe de 545 600 à 10 912 000.

❑ [SICOR] : Concernant le conflit foncier entre la Société Ivoirienne de Coco Râpé (SICOR) et les populations riveraines dans les localités de Grand-Lahou et de Jacqueville, une solution négociée et consensuelle a été trouvée selon une communication faite en conseil des ministres. Cette solution prend en compte les aspects fonciers, mais également la dette fiscale de la SICOR vis-à-vis de la Direction Générale des Impôts, les cotisations sociales et la situation de détresse dans laquelle se trouve la société. le Premier Ministre a obtenu des communautés riveraines, l'engagement ferme d'une cessation d'hostilités et d'un apaisement sur les différents sites de la SICOR.

❑ [CROWN SIEM]: La société CROWN SIEM CI mettra en paiement son dividende annuel de 1 215 FCFA net par action au titre de l'exercice 2015 le vendredi 30 septembre 2016.

News Marché

❑ [CÔTE D'IVOIRE] : Le Gouvernement ivoirien a adopté un projet de loi permettant à la Côte d'Ivoire d'adhérer à L'Agence pour l'Assurance du Commerce en Afrique (ACA). L'ACA est une organisation multilatérale couvrant les transactions commerciales et financières internationales, à la fois, contre les risques politiques et les risques commerciaux. L'adhésion de la Côte d'Ivoire à cette agence devrait permettre aux entreprises exportatrices ivoiriennes d'accroitre leur capacité de financements.

❑ [AFREXIMBANK] : La Banque africaine d'import-export (Afreximbank) a obtenu un prêt syndiqué de 300 millions de dollars, garanti par la Banque chinoise d'import-export (China Exim Bank). Ce prêt syndiqué, d'une durée de cinq ans, a été mobilisé uniquement auprès d'investisseurs (et banques) basés en Chine et à Taïwan. Le groupe bancaire Standard Chartered a été désigné coordonnateur et arrangeur de l'opération. Selon le Vice-Président exécutif en charge de la finance, de l'administration et des services bancaires de l'institution, la conclusion de cet accord montre la capacité croissante d'Afreximbank à attirer des ressources dont l'Afrique a grandement besoin et à financer des investissements qui auront un impact positif sur le commerce sino-africain.

❑ [CAFE] : Dans l'ensemble, les prix du café ont peu évolué au cours du mois d'août : le prix indicatif composé de l'Organisation Internationale du Café (OIC) s'est établi à 131 cents US la livre, soit 1,5% de moins que la moyenne de juillet. Concernant les exportations, elles se sont établies à environ 464 820 tonnes en juillet, soit 22% de moins que le même mois l'an dernier, représentant ainsi le volume mensuel le plus bas depuis octobre 2011. Une situation qui s'explique essentiellement, à la fois, par une baisse des stocks et de la production chez les principaux producteurs.

Marché des Actions

Secteur Industrie

	Cours référence	Evol%	Vol	Val (000)	PER	R/A	Ratio marge nette	ROE
SICABLE CI	90 000	-5,06%	3387	290 571	19,00	1,11%	5,4%	14,9%
FILTISAC CI	28 000	-1,74%	20236	533 541	25,13	3,73%	8,4%	10,1%
NEI-CEDA CI	3 750	7,14%	10	38	N/A	6,00%	-6,4%	-54,7%
NESTLE CI	58 995	13,44%	22	1 244	19,66	1,07%	2,4%	-772,8%
CROWN SIEM CI	48 000	-4,00%	4	192	38,53	2,53%	4,6%	12,9%
AIR LIQUIDE CI	16 100	-2,42%	1138	18 333	16,73	3,91%	10,4%	29,5%
SOLIBRA CI	188 000	0,00%	1138	213 747	13,68	2,18%	14,4%	34,6%
SMB CI	28 000	-5,08%	104	2 869	9,86	1,61%	4,1%	579,6%
SITAB CI	152 000	-1,30%	4013	607 795	14,84	5,36%	10,1%	58,0%
TRITURAF CI-Ste en Liquidation	490	0,00%	N/A	N/A	N/A	N/A	N/A	N/A
UNILEVER CI	24 000	0,13%	1725	41 400	N/A	5,14%	-21,1%	-172,6%
UNIWAX CI	26 800	-0,19%	1400	37 442	23,06	1,81%	11,1%	63,7%

Secteur Services Publics

	Cours référence	Evol%	Vol	Val (000)	PER	R/A	Ratio marge nette	ROE
CIE CI	75 150	3,64%	5127	363 936	25,42	3,54%	1,9%	33,0%
ONATEL BF	13 250	-0,23%	10304	135 325	17,82	4,91%	17,5%	32,7%
SODE CI	85 000	4,94%	53	4 474	23,24	3,81%	3,7%	25,9%
SONATEL SN	23 000	0,00%	11465	263 051	10,40	6,52%	25,6%	36,0%

Secteur Finances

	Cours référence	Evol%	Vol	Val (000)	PER	R/A	Ratio marge nette	ROE
BICI CI	91 995	0,98%	2014	174 719	16,57	4,60%	22,3%	21,7%
BANK OF AFRICA BN	204 270	8,57%	30	5 843	16,42	3,97%	11,5%	24,5%
BANK OF AFRICA BF	143 000	0,00%	168	23 828	13,08	4,68%	38,4%	40,5%
BANK OF AFRICA CI	170 000	-2,30%	462	81 446	20,63	3,65%	18,4%	41,2%
BANK OF AFRICA M	57 000	-1,72%	4653	262 444	16,48	0,00%	23,6%	24,0%
BANK OF AFRICA NG	97 500	2,62%	1142	113 034	16,82	4,94%	24,1%	27,2%
BANK OF AFRICA S	62 500	-3,47%	155	9 819	36,08	2,83%	6,9%	20,8%
ECOBANK TRANS. INCORP. TG	28	-12,50%	417130	12 363	7,91	7,11%	5,1%	6,3%
SAFCA CI	27 000	0,00%	N/A	N/A	49,41	5,33%	0,3%	1,2%
SGB CI	132 005	-2,22%	1470	198 382	15,19	3,96%	26,1%	35,4%

Secteur Distribution

	Cours référence	Evol%	Vol	Val (000)	PER	R/A	Ratio marge nette	ROE
SERVAIR ABIDJAN CI	150 000	0,00%	379	56 391	65,51	1,20%	16,1%	68,3%
BERNABE CI	166 500	-2,06%	10	1 663	23,53	3,30%	5,2%	20,3%
CFAO CI	108 000	1,89%	20	2 122	52,20	1,72%	5,7%	18,3%
TRACTAFRIC MOTORS CI	479 000	-0,21%	14	6 706	33,03	2,72%	4,7%	27,8%
VIVO ENERGY CI	162 000	0,00%	243	39 822	62,50	0,73%	1,2%	19,7%
TOTAL CI	19 500	2,09%	10820	192 714	45,35	2,37%	1,7%	17,4%
TOTAL SN	25 000	-2,72%	104	2 676	16,62	3,74%	1,2%	N/A

Secteur Transport

	Cours référence	Evol%	Vol	Val (000)	PER	R/A	Ratio marge nette	ROE
BOLLORE AFRICA LOGISTICS CI	254 650	-7,40%	3063	782 405	37,83	3,76%	8,8%	19,4%
MOVIS CI	5 170	7,48%	10	52	N/A	5,22%	-6,3%	-35,0%

Marché des Actions

Secteur Agriculture

	Cours référence	Evol%	Vol	Val (000)	PER	R/A	Ratio marge nette	ROE
PALM CI	11 500	0,00%	5379	62 689	N/A	5,63%	-0,4%	-0,6%
SICOR CI	5 100	2,00%	14	71	44,84	37,63%	9,3%	-41,9%
SOGB CI	32 500	-0,93%	128	4 162	11,71	5,26%	11,3%	11,6%
SAPH CI	11 895	-0,83%	540	6 342	N/A	4,88%	-3,8%	-5,1%

Autres Secteurs

	Cours référence	Evol%	Vol	Val (000)	PER	R/A	Ratio marge nette	ROE
SETAO CI	39 990	0,23%	74	2 953	15,81	N/A	5,1%	-6,6%

Autres Marchés

Devises*

	Cours	Evol
USD / XOF	587,91	0,68%
GBP / XOF	764,54	-1,33%
EUR / XOF	655,96	0,00%
JPY / XOF	5,75	1,09%
CNY / XOF	88,10	0,90%
ZAR / XOF	41,48	2,46%
NGN / XOF	1,86	0,44%
EGP / XOF	66,21	0,52%
KES / XOF	5,81	0,76%

Marchés Financiers Africains

Johannesburg Stock Exchange	ALL SHARE INDEX	-2,38%	3 324,93
Nairobi Stock Exchange	NSE ALL SHARE INDEX	0,07%	131,58
Nigerian Stock Exchange	ALL SHARE INDEX	1,02%	27 858,48
Egyptian Exchange	EGX 100 INDEX	-1,01%	808,63
Casablanca Stock Exchange	MOROCCAN ALL SHARE INDEX	-0,03%	9 992,27

** Évolution hebdomadaire du cours moyen (arrêté la veille de la clôture de la bourse)*

Matières Premières

	Cours	Evol
Argent (USD/Oz)	18,8	-1,40%
Or (USD/XAU)	1 313,3	-1,38%
Gaz naturel (USD/MMBtu)	3,0	5,69%
Pétrole WTI (USD/bbl)	43,2	-5,45%
Cacao London (GBP/t)	2 213,0	-0,78%
Cacao New York (USD/t)	2 812,0	2,14%
Café US (USD/lb)	148,8	-1,86%
Caoutchouc (JPY/kg)	170,3	0,77%
Huile de Palme (Riggints/t)	2 548,0	-12,08%

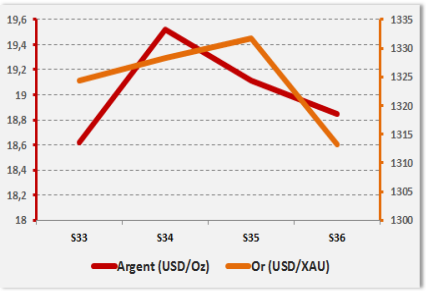

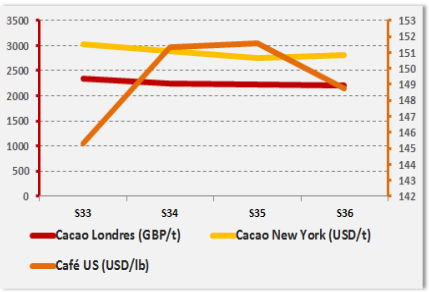

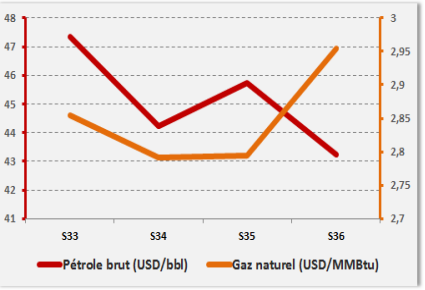

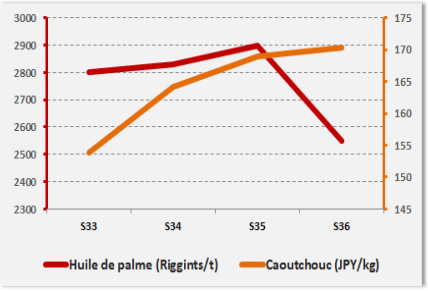

Notations Financières (1/3)

Nom de la société	Pays	Secteur/activités	A long Terme		A court terme		Expiration de la note
			Dernière Note	Perspective	Dernière Note	Perspective	
CIE	**Côte d'Ivoire**	Electricité	**AA+**	Stable	**A1+**	Stable	30/09/2016
IDT	**Côte d'Ivoire**	Distribution de Tabacs	**Confidentiel**				01/11/2016
Loyale Assurances SA	**Côte d'Ivoire**	Assurances IARD	**BB-**	Négative	**C**	Négative	31/10/2016
Loyale Vie SA	**Côte d'Ivoire**	Assurances VIE	**A-**	Stable	**A2**	Stable	30/06/2016 **(note retirée)**
OMNIUM	**Mali**	Fabrication et distribution de piles	**BBB+**	Stable	**A3**	Stable	31/05/2016
ONEP	**Côte d'Ivoire**	Analyse portant sur l'office national de l'eau potable	**B+**	Positive	**B**	Stable	30/09/2016
PAA	**Côte d'Ivoire**	Activités portuaires	**A**	Stable	**A1-**	Positive	30/06/2016
PALMCI	**Côte d'Ivoire**	Produits de graine et d'huile de palme	**A-**	Stable	**A1-**	Stable	30/08/2016
PETRO IVOIRE	**Côte d'Ivoire**	Distribution Produits Pétroliers	**A**	Stable	**A3**	Stable	30/06/2017
Port Autonome de San Pedro(PASP)	**Côte d'Ivoire**	Service public des opérations portuaires	**A**	Stable	**A2**	Stable	31/05/2017
SHELTER AFRIQUE	**Kenya**	Banque	**A**	Stable	**A1**	Stable	30/06/2017
SIMAT	**Côte d'Ivoire**	Manutention et de Transit	**Confidentiel**				31/03/2011 **(note retirée)**
Société Ivoirienne de Raffinage (SIR)	**Côte d'Ivoire**	Raffinage de pétrole brut	**Confidentiel**				31/03/2012 **(note retirée)**
SODECI	**Côte d'Ivoire**	Distribution Eau	**AA-**	Stable	**A1-**	Stable	30/09/2016
Ville de Dakar	**Sénégal**	Collectivité locale	**BBB+**	Stable	**A3**	Positive	30/09/2016
CROWN SIEM CI	**Côte d'Ivoire**	Emballage métallique	**BBB+**	Stable	**A3**	Positive	31/07/2016
SICOGI	**Côte d'Ivoire**	Construction et de Gestion Immobilière	**BBB**	Stable	**B**	Stable	31/10/2015
NESTLE CI	**Côte d'Ivoire**	Industrie Alimentaire	**A-**	Positive	**A1-**	Stable	31/10/2016
GuarantCo	**Royaume-Uni**	Garantie institutionnelle	**AAA**	Stable	**A1+**	Stable	31/06/2017
Commune du Plateau	**Côte d'Ivoire**	Collectivité locale	**BBB-**	Stable	**A2**	Stable	31/07/2016
CAMTEL	**Cameroun**	Télécommunication	**BBB**	Stable	**A3**	Stable	31/07/2016

Notations Financières (2/3)

Nom de la société	Pays	Secteur/activités	A long Terme		A court terme		Expiration de la note
			Dernière note	Perspective	Dernière note	Perspective	
AVENI – RE	**Côte d'Ivoire**	Réassurances	**A-**	Stable	**A2**	Stable	30/09/2016
Emission de la ville de Dakar	**Sénégal**	Instrument Financier	**A**	Stable	**A1**	Stable	01/01/2016
District d'Abidjan	**Côte d'Ivoire**	Collectivité locale	**BB+**	Stable	**B**	Stable	31/10/2016
Fond d'Entretien Routier (FER)	**Côte d'Ivoire**	Financement de l'entretien des infrastructures routières	**A-**	Positive	**A2**	Stable	30/09/2016
Bank Of Africa – Benin	**Benin**	Secteur Bancaire	**A**	Positive	**A1**	Positive	27/02/2016
Bank Of Africa – Burkina Faso	**Burkina Faso**	Secteur Bancaire	**A**	Stable	**A1**	Stable	30/04/2017
Bank Of Africa – Niger	**Niger**	Secteur Bancaire	**A-**	Stable	**A2**	Stable	30/04/2016
Bank Of Africa – Sénégal	**Sénégal**	Secteur Bancaire	**A-**	Stable	**A2**	Stable	31/05/2016
Bank Of Africa – Côte d'Ivoire	**Côte d'Ivoire**	Secteur Bancaire	**A**	Stable	**A2**	Stable	31/05/2016
Koffi & Diabaté Développement	**Côte d'Ivoire**	Construction	**BBB+**	Stable	**A3**	Stable	30/06/2016
Bank Of Africa – Mali	**Mali**	Secteur Bancaire	**A-**	Stable	**A2**	Stable	30/04/2017
Caisse Régionale de Refinancement Hypothécaire	**UEMOA**	Institution Financière	**AA**	Stable	**A1**	Stable	30/06/2017
BERNABE	**Côte d'Ivoire**	Quincaillerie industrielle, les matériaux de construction, l'outillage industriel, les aciers de construction et d'usinage	**A+**	Stable	**A1-**	Positive	30/10/2017
Air Côte d'Ivoire	**Côte d'Ivoire**	Compagnie Aérienne	**BBB**	Positive	**A3**	Stable	31/10/2016
Crown SIEM CI	**Côte d'Ivoire**	Industrie Métallurgique	**BBB+**	Stable	**A3**	Stable	31/10/2017
VIP NET	**Côte d'Ivoire**	Télécommunication	**Confidentiel**				30/09/2015 **(note retirée)**
ANSUT	**Côte d'Ivoire**	Télécommunication	**Confidentiel**				31/07/2016
DEKEL OIL	**Côte d'Ivoire**	Produits de graine et d'huile de palme	**Confidentiel**				31/10/2016
FICOGES	**Côte d'Ivoire**	Audit et Conseil	**Confidentiel**				31/10/2016
UIREVI	**Côte d'Ivoire**	Agriculture d'exportation	**Confidentiel**				31/12/2016
NSIA Banque	**Côte d'Ivoire**	Secteur Bancaire	**Confidentiel**				01/01/2017
ERANOVE	**France**	Gestion des Services Publics	**En cours d'élaboration**				
Tropical Packaging	**Côte d'Ivoire**	Industrie métallique	**En cours d'élaboration**				
Tropical Distribution	**Côte d'Ivoire**	Distribution	**En cours d'élaboration**				
Radiant Insurance Company	**Rwanda**	Assurance	**En cours d'élaboration**				

Notations Financières (3/3)

Nom de la société	Pays	Secteur/activités	A long Terme		A court terme		Expiration de la note
			Dernière note	Perspective	Dernière note	Perspective	
NSIA Assurance VIE Côte d'Ivoire	**Côte d'Ivoire**	Assurance	**En cours d'élaboration**				
NSIA Assurance Cote d'Ivoire	**Côte d'Ivoire**	Assurance	**En cours d'élaboration**				
NSIA Assurance GABON	**Gabon**	Assurance	**En cours d'élaboration**				
NSIA Assurance Guinée Bissau	**Guinée Bissau**	Assurance	**En cours d'élaboration**				
NSIA Assurance Sénégal	**Sénégal**	Assurance	**En cours d'élaboration**				
NSIA Assurance Vie Sénégal	**Sénégal**	Assurance	**En cours d'élaboration**				
Alios Finance	**Côte d'Ivoire**	Finance	**En cours d'élaboration**				

Marché des Obligations

Obligations Corporates

	Quantité	Cours de référence	Cours précédent	Coupon d'intérêt	Echéance
BOA BURKINA F. 6.25% 2012-2017		10 000	10 000	587,5	11-oct
BOA - CI 6.25% 2012-2017		10 000	10 000	612,5	11-oct
BOA NIGER 6.25% 2012-2017		9 250	9 250	587,5	11-oct
BOA SENEGAL 6.50% 2012-2017		10 000	10 000	611	11-oct
ORAGROUP 6.75% 2013-2019		10 000	10 000	337,5	04 juin/ 04 déc
PAA 6.95% 2010-2017		2 000	2 000	168,85	28 mai / 28 nov
PAD 7% 2010-2017		2 500	2 500	189,79	22 juin / 22 déc
PALMCI 7% 2009-2016		9 925	9 925	342,06	28 juin / 28 déc
SHELTER AFRIQUE 6.6% 2014-2021		9 000	9 000	327,29	28 fév. / 28 août
SIFCA 6.90% 2013-2021		10 000	10 000	676,2	08-août

Obligations d'Entités Régionales

	Quantité	Cours de référence	Cours précédent	Coupon d'intérêt	Echéance
BHB 6.25% 2012-2017		10 000	10 000	587,5	11-oct
BIDC 6.75 % 2010-2017		10 000	10 000	336,58	04 avr/ 04 oct
BIDC-EBID 6.50% 2014-2021		10 000	10 000	325	28 avr/ 28 sep
BOAD 5.95% 2012-2019		10 000	10 000	595	06-mars
BOAD 5.95% 2014-2021		9 925	9 925	260,82	26-déc
CRRH-UEMOA 6.10% 2012-2022		10 000	10 000	305	13 fév / 13 août
CRRH-UEMOA 6.10% 2012-2024		9 999	9 999	305	17 janv / 17 juil
CRRH-UEMOA 6% 2013-2023		10 000	10 000	300	26 avril / 26 oct
CRRH-UEMOA 6% 2014-2024		10 000	10 000	300	30 juin / 30 déc
CRRH-UEMOA 6% 2015-2025		10 000	10 000	290,9	04 janv / 04 juil

Obligations d'Etat

	Quantité	Cours de référence	Cours précédent	Coupon d'intérêt	Échéance
CAA BENIN 6.50% 2011-2016		10 000	10 000	650	09-nov
ETAT MALI 6,20% 2016-2023		10000	10000	620	23-mai
ETAT SENEGAL 6.5% 2014-2021	4000	8000	8000	325	27 mai / 27 nov
ETAT SENEGAL 6.70% 2012-2019		10000	10000	670	14-déc
ETAT SENEGAL 6.50% 2013-2023		10000	10000	325	29 janv / 29 juil
ETAT SENEGAL 6.30% 2015-2025		9999	9999	313,28	25 mai / 25 nov
TPBF 6.50% 2011-2016		10000	10000	650	21-déc
TPBF 6.50% 2013-2020		10050	10050	325	29 mai / 29 nov
TPCI 7% 2010-2017		10000	10000	700	01-oct
TPCI 6.50% 2012-2017	1665	10000	9260	650	19-sept
TPCI 6.30% 2013-2018		9999	9999	315	03 juin / 03 dec
TPCI 6.55% 2014-2022		9999	9999	655	20-mai
TPCI 5.85% 2014-2021		10 000	10 000	292,5	19 juin / 19 dec
TPCI 3% 2014-2024		10 000	10 000	150	19 juin / 19 dec.
TPCI 5,99% 2015-2025		9 990	9 990	599	14-mai
TPCI 5,85% 2015-2022		9 999	9 999	599	05 avr / 05 oct

Contacts Bloomfield Investment Corporation

Bloomfield Investment Corporation
06 BP 1888 Abidjan 06
Tel: (225) 20 215 747 / (225) 20 215 749
Fax: (225) 20 215 751