

# Rapport d'Analyse Boursière

Bloomfield Intelligence

Semaine 37- du 07 Septembre au 11 Septembre 2020

(Source BRVM)

Bloomfield Investment Corporation est une agence de notation panafricaine spécialisée dans l'évaluation du risque de crédit. Basée à Abidjan, avec une représentation à Douala et à Kigali, l'agence intervient principalement en Afrique.

**Agrément** UEMOA AN-001/2012  
RWANDA ref/CMA/July/3047/2015

**Siège Social** Cocody Riviera 3 – Rue E104.  
Abidjan - Cote d'Ivoire

**Site web** [www.bloomfield-investment.com](http://www.bloomfield-investment.com)

Suivez-nous sur le WEB



**BRVM 10** ↓ -1,27% **119,69**

**BRVM COMPOSITE** ↓ -0,92% **127,72**

**Sociétés Cotées** 46

	Evol	Valeur
Per moyen *	↓	12,83
Rendement moyen / action *	↑	9,25%
Capitalisation boursière (Mds FCFA)	↓	3 837
Volume transigé (actions)		1 987 528
Volume transigé (obligations)		7 925
Valeur transigée (actions)		13 459 898 172
Valeur transigée (obligations)		78 578 140

\* Calcul sur la base des dernières informations financières publiées sans prise en compte des sociétés en liquidation

## Marché des Actions

### Les Plus Performants

	Cours	Evol%	Vol	Val (000)	PER	R/A
<b>SOGB CI</b>	1 880	<b>10,59%</b>	7 191	12 629	8,6	7,0%
<b>SODE CI</b>	3 000	<b>7,14%</b>	84 423	236 105	8,7	9,5%
<b>TOTAL CI</b>	1 275	<b>7,14%</b>	8 523	10 188	7,4	9,1%
<b>VIVO ENERGY CI</b>	645	<b>5,74%</b>	4 610	2 769	7,5	9,8%

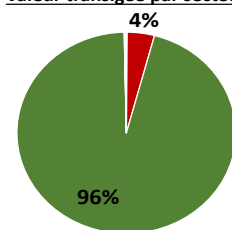
### Les Moins Performants

	Cours	Evol%	Vol	Val (000)	PER	R/A
<b>SERVAIR ABIDJAN CI</b>	800	<b>-18,78%</b>	4230	3544,55	5,8	20,5%
<b>NEI-CEDA CI</b>	130	<b>-16,13%</b>	1021	132,85	2,8	N/A
<b>CIE CI</b>	1100	<b>-8,33%</b>	3087	3393,96	9,4	9,5%
<b>TRACTAFRIC MOTORS CI</b>	2570	<b>-8,05%</b>	339	875,09	14,7	6,1%

### Indices Sectoriels

	Nb Sociétés	Valeur	Evol%	Evol YTD	Volume	Valeur Transigée (M FCFA)	PER moyen	R/A moyen
<b>BRVM - Industrie</b>	12	31,98	<b>-1,02%</b>	-14,86%	21 298	15	49,5	13%
<b>BRVM - Services Publics</b>	4	371,56	<b>-2,05%</b>	-24,40%	142 791	542	7,8	11%
<b>BRVM - Finances</b>	16	51,83	<b>-0,50%</b>	-12,85%	1 784 563	12 859	6,1	10%
<b>BRVM - Transport</b>	2	314,26	<b>0,00%</b>	-14,31%	5 686	7	7,4	14%
<b>BRVM - Agriculture</b>	5	67,55	<b>3,26%</b>	-21,19%	8 826	14	6,7	7%
<b>BRVM - Distribution</b>	7	200,20	<b>1,26%</b>	-22,13%	24 364	22	9,2	10%
<b>BRVM - Autres Secteurs</b>	1	246,78	<b>0,00%</b>	-23,08%	0	0	3,1	N/A

Valeur transigée par secteur



■ BRVM - Industrie
 ■ BRVM - Services Publics
 ■ BRVM - Finances
 ■ BRVM - Transport
 ■ BRVM - Agriculture
 ■ BRVM - Distribution
 ■ BRVM - Autres Secteurs

### L'Evolution du Marché

La BRVM termine cette semaine en baisse en affichant 119,69 points pour l'indice BRVM 10 (-1,27%) et 127,72 points pour l'indice BRVM Composite (-0,92%). La capitalisation boursière du marché des actions s'établit à 3 837 milliards de francs CFA. Les transactions en valeur du marché des actions s'établissent à 13 459 millions de francs CFA en fin de semaine, portées principalement par le secteur « Finances » qui a concentré 96% des échanges. Le titre SOGB CI réalise la plus importante progression du marché avec un gain de 10,59%, tandis que le titre SERVAIR ABIDJAN CI affiche la plus forte baisse avec une chute de 18,78%. Sur le marché des matières premières, le cours du pétrole brut termine pour une deuxième semaine de suite en baisse (-6,14%) à 37,33\$.

## L'avis du Chef Economiste [le titre VIVO ENERGY CI]

Au terme de l'année 2019, l'entreprise VIVO ENERGY a enregistré une légère progression de ses performances comparativement à l'année précédente : le chiffre d'affaires s'est établi à 354 252 millions de FCFA au 31 décembre 2019 contre 347 717 millions de FCFA l'année précédente (+1,9%) et le résultat net est passé de 5 389 millions de FCFA le 31 décembre 2018 à 5 465 millions de FCFA à fin 2019 (+1,4%). L'augmentation du chiffre d'affaires provient de la hausse des volumes de marchandises et des produits accessoires sur la période. Quant aux bénéfices de l'entreprise, ils ont progressé en lien avec la hausse exponentielle du résultat hors activités ordinaires mitigeant ainsi la légère contraction du résultat des activités ordinaires (-0,4%). Sur le marché boursier, le cours de l'action VIVO ENERGY a achevé l'année 2019 en baisse de 15,34%. En 2020, la chute du cours du titre se poursuit et s'intensifie entre les mois de février et d'avril, en lien avec les répercussions anticipées par les investisseurs de la limitation des déplacements du fait de la pandémie de la Covid-19 sur l'activité de VIVO ENERGY. Le 10 septembre 2020, le cours de l'action s'est établi à 650 FCFA, soit un repli de 18,8% par rapport au début de l'année. Pour le premier semestre 2020, les performances de l'entreprise devraient subir les effets de la crise sanitaire. Cette situation, combinée à l'absence d'une publication régulière des résultats de VIVO ENERGY pourrait maintenir le cours de l'action dans sa trajectoire globalement baissière.

### News BRVM Corporates

❑ **[SOLIBRA CI]** : La société de limonaderies et brasseries d'Afrique a présenté ses états financiers provisoires au titre de l'exercice 2019. Il en ressort un chiffre d'affaires en progression de 22,2 milliards FCFA soit une hausse de 11% par rapport à la même période en 2018. Le bénéfice net a également augmenté s'élevant à 13,1 milliards FCFA, soit une hausse de 903% en comparaison de l'exercice 2018.

❑ **[SMB]** : La Société Multinationale de Bitume a réalisé au premier semestre 2020, un chiffre d'affaires de 49,3 milliards de FCFA, en hausse de 25% comparativement à la même période en 2019. Le résultat net est ressorti à 3,5 milliards de FCFA contre un déficit de 1,9 milliard de FCFA à fin juin 2019.

❑ **[ALLIOS CI]** : Pour le compte du premier semestre, Alios CI a présenté ses performances. Son Produit Net Bancaire a progressé que de 1% s'établissant à 2 milliards de FCFA. Son résultat net s'est fortement dégradé : le déficit enregistré à fin juin 2020 s'élève à 400 millions de FCFA contre un déficit de 200 millions de FCFA à fin juin 2019.

### News Marché

❑ **[TOGO]** : La Banque Mondiale a publié son premier rapport sur la situation économique au Togo. Elle prévoit une baisse importante de la croissance en raison de la crise provoquée par la Covid-19. LA Banque préconise d'intensifier les réformes destinées à améliorer le climat des affaires et favoriser l'investissement privé, principal catalyseur pour la relance économique. De plus, le Togo gagnerait à développer l'économie numérique afin d'améliorer sa compétitivité et sa résilience.

❑ **[SENEGAL]** : L'Ambassadeur de la République fédérale d'Allemagne a signé trois nouveaux accords de coopération financière et technique avec le Ministre sénégalais de l'économie, du plan et de la Coopération, pour un montant de 96 milliards de FCFA. Cet appui financier devrait faciliter la mise en œuvre des projets et programmes dans plusieurs secteurs dont les énergies renouvelables, l'efficacité énergétique et de l'accès à l'énergie.

❑ **[BURKINA FASO]** : Le gouvernement du Burkina Faso lance un fonds de soutien de la finance inclusive avec l'appui financier de la Banque Ouest-africaine de développement et de la Coopération suisse. Cet appui financier d'un montant de 44 milliards de FCFA vise à accompagner l'économie informelle et les groupes vulnérables en leur permettant d'accéder à des services financiers selon leurs besoins.

**Marché des Actions**
**Secteur Industrie**

	Cours référence	Evol%	Vol	Val (000)	PER	R/A	Ratio marge nette	ROE
SICABLE CI	850	-4,49%	8 538	7 538	7,89	8,82%	4,2%	10,4%
FILTISAC CI	1 150	4,07%	806	939	8,74	10,87%	4,6%	6,8%
NEI-CEDA CI	130	-16,13%	1 021	133	2,82	N/A	9,1%	N/A
NESTLE CI	270	-3,57%	812	219	N/A	N/A	-2,3%	N/A
CROWN SIEM CI	125	-7,41%	2 610	331	4,56	N/A	3,7%	14,2%
AIR LIQUIDE CI	175	0,00%	580	99	N/A	N/A	-0,4%	-0,4%
SOLIBRA CI	45 500	0,00%	4	182	57,39	3,01%	2,2%	4,2%
SMB CI	2 270	-5,42%	295	676	307,74	19,82%	0,0%	0,8%
SITAB CI	485	-6,73%	590	286	1,65	N/A	-3,0%	N/A
TRITURAF CI-Ste en Liquidation	490	0,00%	N/A	0	N/A	N/A	N/A	N/A
UNILEVER CI	4 775	0,00%	0	0	N/A	N/A	-23,4%	61,4%
UNIWAX CI	810	0,00%	6 042	4 961	5,43	22,44%	7,7%	13,9%

**Secteur Services Publics**

	Cours référence	Evol%	Vol	Val (000)	PER	R/A	Ratio marge nette	ROE
CIE CI	1 100	-8,33%	3 087	3 394	9,43	9,54%	1,0%	34,8%
ONATEL BF	2 870	0,70%	39 889	115 265	6,49	13,49%	19,5%	43,5%
SODE CI	3 000	7,14%	84 423	236 105	9,15	9,00%	3,1%	22,4%
SONATEL SN	12 150	-2,33%	15 392	187 210	6,17	10,08%	17,7%	24,1%

**Secteur Finances**

	Cours référence	Evol%	Vol	Val (000)	PER	R/A	Ratio marge nette	ROE
BICI CI	5 100	2,00%	2 058	9 566	8,68	3,59%	20,1%	18,2%
BANK OF AFRICA BN	3 600	-2,17%	3 729	13 320	4,87	12,11%	84,6%	16,4%
BANK OF AFRICA BF	3 200	-5,88%	3 913	12 538	3,8	11,56%	43,3%	31,0%
BANK OF AFRICA CI	2 800	0,00%	22 178	61 987	3,89	11,25%	40,7%	33,9%
BANK OF AFRICA M	925	-3,65%	9 583	8 737	N/A	29,30%	-21,8%	-17,8%
BANK OF AFRICA NG	3 350	-0,15%	1 840	6 147	5,12	12,83%	90,6%	21,1%
BANK OF AFRICA S	1 340	-0,74%	3 240	4 354	3,53	12,01%	90,1%	23,9%
CORIS BANK INTERNATIONAL BF	7 695	-1,97%	1 610 856	12 323 110	8,89	5,46%	46,9%	27,2%
ECOBANK CÔTE D'IVOIRE	2 850	0,00%	10 110	28 487	6,19	12,39%	30,4%	22,1%
ECOBANK TRANS. INCORP. TG	13	0,00%	10 359	135	1,46	N/A	52,4%	5,4%
NSIA BANQUE CI	3 200	1,43%	874	2 795	5,44	2,43%	21,4%	13,9%
ORAGROUP TOGO	4 000	2,96%	78 664	314 512	15,15	1,49%	12,5%	17,1%
SAFCA CI	295	-1,67%	1 009	298	N/A	N/A	-5,9%	-3,7%
SGB CI	6 645	-2,28%	2 077	14 009	4,11	4,11%	33,4%	43,9%
SOCIETE IVOIRIENNE DE BANQUE CI	2 500	-1,96%	24 073	58 860	4,46	10,80%	75,9%	24,9%

**Secteur Distribution**

	Cours référence	Evol%	Vol	Val (000)	PER	R/A	Ratio marge nette	ROE
SERVAIR ABIDJAN CI	800	-18,78%	4 230	3 545	5,78	20,62%	6,5%	23,7%
BERNABE CI	600	2,56%	1 170	696	9,39	7,50%	1,0%	3,1%
CFAO CI	365	0,00%	2 896	1 054	12,60	7,14%	5,1%	24,8%
TRACTAFRIC MOTORS CI	2 570	-8,05%	339	875	14,56	6,20%	1,2%	9,6%
VIVO ENERGY CI	645	5,74%	4 610	2 769	7,43	9,97%	1,5%	21,9%
TOTAL CI	1 275	7,14%	8 523	10 188	7,85	8,50%	2,3%	27,6%
TOTAL SN	1 250	0,00%	2 596	3 245	6,99	8,42%	1,4%	21,2%

**Secteur Transport**

	Cours référence	Evol%	Vol	Val (000)	PER	R/A	Ratio marge nette	ROE
BOLLORE AFRICA LOGISTICS CI	1 280	0,00%	5 686	7 156	7,42	14,38%	14,6%	42,9%
MOVIS CI	2 395	0,00%	0	0	N/A	N/A	-6,6%	28,3%

**Marché des Actions**
**Secteur Agriculture**

	Cours référence	Evol%	Vol	Val (000)	PER	R/A	Ratio marge nette	ROE
PALM CI	1 225	<b>0,00%</b>	76	93	N/A	N/A	-5,3%	-6,3%
SUCRIVOIRE	460	<b>-4,17%</b>	694	331	N/A	N/A	-9,6%	-10,8%
SICOR CI	1 890	<b>0,00%</b>	4	8	1,15	N/A	6,8%	5,3%
SOGB CI	1 880	<b>10,59%</b>	7 191	12 629	8,98	6,70%	5,3%	7,7%
SAPH CI	1 300	<b>-0,76%</b>	861	1 116	9,85	N/A	2,3%	4,3%

**Autres Secteurs**

	Cours référence	Evol%	Vol	Val (000)	PER	R/A	Ratio marge nette	ROE
SETAO CI	200	<b>0,00%</b>	0	0	3,1	N/A	5,1%	42,2%

**Autres Marchés**
**Devises \***

	Cours	Evol
USD / XOF	553,58	<b>0,01%</b>
GBP / XOF	709,98	<b>-3,37%</b>
EUR / XOF	655,96	<b>0,00%</b>
JPY / XOF	5,21	<b>0,09%</b>
CNY / XOF	80,97	<b>0,03%</b>
ZAR / XOF	33,04	<b>-1,24%</b>
NGN / XOF	1,44	<b>-0,44%</b>
EGP / XOF	35,13	<b>0,16%</b>
KES / XOF	5,10	<b>0,04%</b>

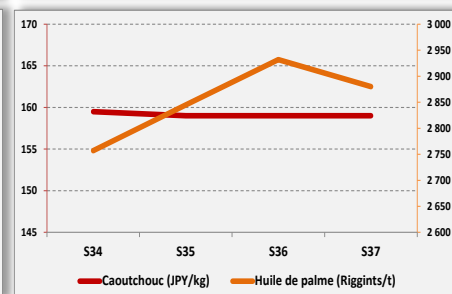
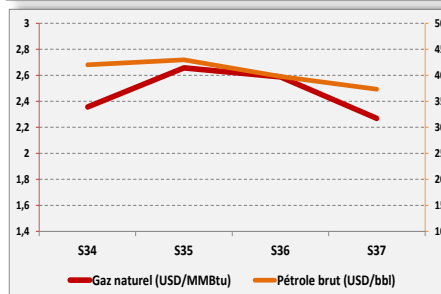
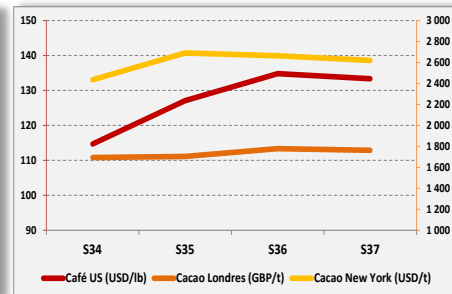
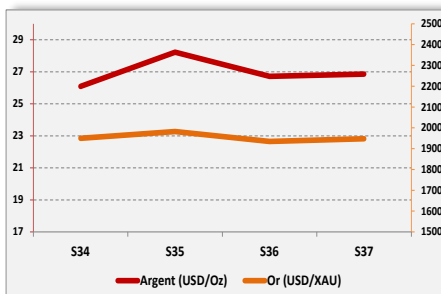
**Marchés Financiers Africains**

Johannesburg Stock Exchange	ALL SHARE INDEX	↗	<b>4,10%</b>	<b>56087,84</b>
Nairobi Stock Exchange	NSE ALL SHARE INDEX	↗	<b>1,15%</b>	<b>140,87</b>
Nigerian Stock Exchange	ALL SHARE INDEX	↘	<b>-0,05%</b>	<b>25591,95</b>
Egyptian Exchange	EGX 100 INDEX	↘	<b>-3,17%</b>	<b>2661</b>
Casablanca Stock Exchange	MOROCCAN ALL SHARE INDEX	↗	<b>0,41%</b>	<b>10232,32</b>

\* Évolution hebdomadaire du cours moyen (arrêté la veille de la clôture de la bourse)

**Matières Premières**

	Cours	Evol
Argent (USD/Oz)	26,857	<b>0,54%</b>
Or (USD/XAU)	1947,9	<b>0,70%</b>
Gaz naturel (USD/MMBtu)	2,269	<b>-12,33%</b>
Pétrole brut (USD/bbl)	37,33	<b>-6,14%</b>
Cacao Londres (GBP/t)	1763	<b>-0,84%</b>
Cacao New York (USD/t)	2620	<b>-1,65%</b>
Café US (USD/lb)	133,35	<b>-1,08%</b>
Caoutchouc (JPY/kg)	159	<b>0,00%</b>
Huile de palme (Riggints/t)	2880	<b>-1,77%</b>



## Notations Financières (1/3)

Nom de la société	Pays	Secteur / activités principales	Long Terme		Court terme		Date d'expiration de la note
			Note	Perspective	Note	Perspective	
Abeda	Côte d'Ivoire	Travaux Publics			Note expirée		
Air Côte d'Ivoire	Côte d'Ivoire	Compagnie Aérienne			Note expirée		
Alios Finance Cameroun	Cameroun	Crédit bail	A-	Stable	A1+	Stable	31/10/2020
Alios Finance Cote d'Ivoire	Côte d'Ivoire	Crédit bail	BBB+	Stable	A1	Stable	31/08/2020
ANSUT	Côte d'Ivoire	Télécommunications			Note expirée		
AVENI - RE	Côte d'Ivoire	Réassurances			Note expirée		
Banibah	Côte d'Ivoire	BTP			Note expirée		
Bank Of Africa - Benin	Benin	Secteur Bancaire	A+	Stable	A1	Stable	31/04/2021
Bank Of Africa - Burkina Faso	Burkina Faso	Secteur Bancaire	A	Stable	A1	Stable	30/06/2021
Bank Of Africa - Côte d'Ivoire	Côte d'Ivoire	Secteur Bancaire	A	Stable	A2	Stable	30/04/2021
Bank Of Africa - Mali	Mali	Secteur Bancaire	A-	Stable	A2	Stable	31/05/2021
Bank Of Africa - Niger	Niger	Secteur Bancaire	A-	Stable	A2	Stable	31/05/2021
Bank Of Africa - Sénégal	Sénégal	Secteur Bancaire			En cours de réévaluation		
Bank Of Africa - West Africa	Côte d'Ivoire	Activités de holding			Note expirée		
Bernabé	Côte d'Ivoire	Distribution de produits de quincaillerie, de produits métallurgiques et de matériaux de construction			En cours de réévaluation		
BGFI Holding Corporation	Gabon	Activités de holding			En cours de réévaluation		
BGFI Bank - Côte d'Ivoire	Côte d'Ivoire	Secteur Bancaire			Confidentiel		31/10/2020
Caisse Régionale de Refinancement Hypothécaire	UEMOA	Institution financière	AA+	Stable	A1+	Stable	31/05/2021
Caisse Nationale de Prévoyance Sociale	Côte d'Ivoire	Système de sécurité sociale du secteur privé	AA	Stable	A1+	Stable	30/09/2020
CAMTEL	Cameroun	Télécommunication			Note expirée		
Chantier	Côte d'Ivoire	Construction métallique			Note expirée		
CI Energies	Côte d'Ivoire	Suivi du secteur de l'énergie et des travaux d'infrastructure électrique			En cours de réévaluation		
CIE	Côte d'Ivoire	Electricité	AA+	Stable	A1+	Stable	31/07/2020
Commune du Plateau	Côte d'Ivoire	Collectivité locale			Note expirée		
Côte d'Ivoire Céréales	Côte d'Ivoire	Transformation du maïs et du riz / Emission obligataire			Note expirée		
CROWN SIEM CI	Côte d'Ivoire	Emballage métallique			En cours de réévaluation		
DEKEL OIL	Côte d'Ivoire	Produits de graine et d'huile de palme	BBB-	Stable	A3	Stable	31/03/2021
Distri-Centre	Côte d'Ivoire	Distribution de produits de la téléphonie mobile			Note expirée		
District d'Abidjan	Côte d'Ivoire	Collectivité locale	BBB	Stable	B	Stable	31/10/2020
Ecobank Burkina Faso	Burkina Faso	Secteur bancaire			Confidentiel		31/07/2020
Ecobank Côte d'Ivoire	Côte d'Ivoire	Secteur bancaire			En cours de réévaluation		
Ecobank Sénégal	Sénégal	Secteur bancaire			Confidentiel		31/07/2020
Elite Trading	Côte d'Ivoire	Construction			Note expirée		
Emission obligataire de la ville de Dakar	Sénégal	Instrument Financier			Note expirée		

## Notations Financières (2/3)

Nom de la société	Pays	Secteur/activités	A long Terme		A court terme		Date d'expiration de la note	
			Note	Perspective	Note	Perspective		
Etablissement DM	Côte d'Ivoire	Construction	Note expirée					
Etat du Bénin	Bénin	Dettes souveraines	A-	Stable	A2	Stable	31/05/2021	
Etat de Côte d'Ivoire	Côte d'Ivoire	Dettes souveraines	En cours de réévaluation					
Etat du Mali	Mali	Dettes souveraines	Confidentiel					
Etat du Niger	Niger	Dettes souveraines	Confidentiel					
Etat du Togo	Togo	Dettes souveraines	Confidentiel					
FAGACE	Bénin	Garantie institutionnelle	A-	Stable	A2	Stable	30/11/2020	
FCTC Energie 5%	Côte d'Ivoire	Titrisation	Confidentiel					
FICOGES	Côte d'Ivoire	Audit et Conseil	Note expirée					
Fonds d'Entretien Routier (FER)	Côte d'Ivoire	Financement de l'entretien des infrastructures routières	A-	Stable	A1	Stable	31/08/2020	
GEBAT	Cote d'Ivoire	BTP	Note expirée					
GEFRI-CI	Côte d'Ivoire	Electricité & Froid	Note expirée					
GuarantCo	Royaume-Uni	Garantie institutionnelle	En cours de réévaluation					
IDT	Côte d'Ivoire	Distribution de Tabacs	Note expirée					
Immobiliare	Côte d'Ivoire	Construction	Note expirée					
Klapton	Ile Maurice	Assurance	En cours de réévaluation					
Koffi & Diabaté Développement	Côte d'Ivoire	Construction	Note expirée					
Loyale Assurances SA	Côte d'Ivoire	Assurances IARD	Note expirée					
Loyale Vie SA	Côte d'Ivoire	Assurances VIE	Note expirée					
Nestlé CI	Côte d'Ivoire	Industrie Alimentaire	A-	Stable	A1	Stable	31/10/2020	
NSIA Assurance Benin	Bénin	Assurance	Confidentiel					
NSIA Assurance Cote d'Ivoire	Côte d'Ivoire	Assurance	Confidentiel					30/06/2020
NSIA Assurance Gabon	Gabon	Assurance	Note retirée					
NSIA Assurance Guinée Bissau	Guinée Bissau	Assurance	Note expirée					
NSIA Assurance Sénégal	Sénégal	Assurance	Note retirée					
NSIA Assurance Togo	Togo	Assurance	Note expirée					
NSIA Assurance Vie Benin	Benin	Assurance	Confidentiel					
NSIA Assurance VIE Côte d'Ivoire	Côte d'Ivoire	Assurance	Note retirée					
NSIA Assurance Vie Sénégal	Sénégal	Assurance	Note retirée					
NSIA Assurance Vie Togo	Togo	Assurance	Note expirée					
NSIA Banque	Côte d'Ivoire	Secteur Bancaire	A+	Stable	A1	Stable	31/07/2020	
OMNIUM	Mali	Fabrication et distribution de piles	Note expirée					
ONEP	Côte d'Ivoire	Promotion de l'accès à l'eau potable	Note expirée					
ORAGROUP	Togo	Activités de holding financières	En cours de réévaluation					
PAA	Côte d'Ivoire	Activités portuaires	En cours de réévaluation					

**Notations Financières (3/3)**

Nom de la société	Pays	Secteur/activités	A long Terme		A court terme		Date d'expiration de la note	
			Note	Perspective	Note	Perspective		
PALMCI	Côte d'Ivoire	Produits de graine et d'huile de palme	<b>En cours de réévaluation</b>					
PASP	Côte d'Ivoire	Service public des opérations portuaires	<b>En cours de réévaluation</b>					
PETRO IVOIRE	Côte d'Ivoire	Distribution de produits pétroliers	<b>En cours de réévaluation</b>					
Radiant Insurance Company	Rwanda	Assurance	<b>Note expirée</b>					
Resto Plus	Côte d'Ivoire	Restauration collective	<b>Note expirée</b>					
SENELEC	Sénégal	Production, distribution, importation et exportation de l'électricité	<b>Note expirée</b>					
Shelter Afrique	Kenya	Banque	<b>BBB+</b>	Stable	<b>A3</b>	Stable	31/07/2020	
SICOGI	Côte d'Ivoire	Construction et gestion immobilière	<b>Note expirée</b>					
SIMAT	Côte d'Ivoire	Manutention et transit	<b>Note expirée</b>					
SIR	Côte d'Ivoire	Raffinage de pétrole brut	<b>Note expirée</b>					
Société Equatoriale des Mines	Gabon	Activités minières	<b>Note expirée</b>					
Société Ivoirienne de Banque	Côte d'Ivoire	Secteur bancaire	<b>En cours de réévaluation</b>					
SODECI	Côte d'Ivoire	Distribution Eau	<b>AA-</b>	Stable	<b>A1-</b>	Stable	31/07/2020	
Total Côte d'Ivoire	Côte d'Ivoire	Distribution de produits pétroliers	<b>AA+</b>	Stable	<b>A1</b>	Stable	31/10/2020	
Sonar Vie	Burkina Faso	Assurance Vie	<b>A</b>	Positive	<b>A1</b>	Positive	31/10/2020	
Tropical Distribution	Côte d'Ivoire	Distribution	<b>Note expirée</b>					
Tropical Packaging	Côte d'Ivoire	Industrie métallique	<b>Note expirée</b>					
UIREVI	Côte d'Ivoire	Agriculture d'exportation	<b>Note expirée</b>					
Ville de Dakar	Sénégal	Collectivité locale	<b>Note expirée</b>					
VIP NET	Côte d'Ivoire	Télécommunication	<b>Note expirée</b>					

**Marché des Obligations**
**Obligations Corporates**

	Quantité	Cours de référence	Cours précédent	Coupon d'intérêt	Echéance
DIASPORA BONDS BHS 6,25% 2019-2024		9 999	9999	314,21	10-janv
SENELEC 6,50% 2018-2025		10 000	10000	325	27-mars
SHELTER AFRIQUE 6.6% 2014-2021		10 300	10300	676,2	08-août
SIFCA 6.90% 2013-2021		1000	1000	327,29	28-août

**Obligations d'Entités Régionales**

	Quantité	Cours de référence	Cours précédent	Coupon d'intérêt	Echéance
BIDC-EBID 6.50% 2014-2021		10000	10000	325	28-mars
BIDC-EBID 6.10% 2017-2027		9012,5	9012,5	610	16-juin
BIDC-EBID 6,40% 2019-2026		10300	10300	320	12-juin
BOAD 5.95% 2014-2021		9900	9900	260,82	26-déc
CRRH-UEMOA 6.10% 2012-2022		9925	9925	305	13-févr
CRRH-UEMOA 6.10% 2012-2024		10000	10000	305	17-juil
CRRH-UEMOA 6% 2013-2023		10000	10000	300	26-avr
CRRH-UEMOA 6% 2014-2024		9975	9975	300	30-déc
CRRH-UEMOA 5,85% 2015-2025		9999	9999	290,9	04-juil
CRRH-UEMOA 5,85% 2016-2026	390	9990	10000	292,5	03-juil
CRRH-UEMOA 5,95% 2017-2029		7873,46	7873,46	247,92	17-mai
CRRH-UEMOA 5.95% 2018-2030		8729	8729	272,71	21-juin
CRRH-UEMOA 6.05% 2018-2033		9000	9000	282,33	21-juin

**Obligations d'Etat**

	Quantité	Cours de référence	Cours précédent	Coupon d'intérêt	Echéance
ETAT DU MALI 6.20% 2016-2023		4999	4999	99,54	23-mai
ETAT DU MALI 6.50% 2017-2024	225	7998	7999	520,36	20-avr
ETAT DU MALI 6,50 % 2018-2025	31	9800	9800	650	07-oct
ETAT DU MALI 6,50% 2019-2027		9800	9800	372,95	12-juil
ETAT DU MALI 6,50% 2020-2028	48	9900	9900	650	27-mars
ETAT SENEGAL 6.50% 2013-2023	15	10000	10000	16,07	29-juil
ETAT SENEGAL 6.50% 2014-2021		3090	3090	51,43	27-mai
ETAT SENEGAL 6.30% 2015-2025		10300	10300	127,38	25-mai
TPBF 6,50% 2020 - 2028		10 000	10 000	325	20-sept
TPBF 6,50 % 2020-2028		10 000	10 000	650	09-janv
TPBF 6.50% 2013-2020		10 000	10 000	325	29-nov
TPBF 6.50% 2017-2027	989	10 000	9 999	322,33	31-juil
TPBF 6,50% 2017-2024	27	10 300	10 300	325	29-juin
TPBF 6,50% 2018-2025		10 000	10 000	325	05-juin
TPBF 6,50% 2018-2025	641	10 000	10 000	325	15-mai
TPBF 6,50% 2019-2027		9 900	9 900	326,78	06-mai
TPBF 6,50% 2019-2027		10 300	10 300	325	08-oct
TPBJ 6.50% 2017-2027	29	10 300	10 300	650	07-avr
TPBJ 6.50% 2018-2025	342	10 300	10 300	325	29-nov
TPCI 6.55% 2014-2022	3333	9 900	9 999	655	20-mai
TPCI 3% 2014-2024		10 000	10 000	150	19-juin
TPCI 5.85% 2014-2021		9 825	9 825	292,5	19-juin
TPCI 5,99% 2015-2025		10 000	10 000	599	14-mai
TPCI 5,85% 2015-2022		9 900	9 900	292,5	05-avr
TPCI 6% 2016-2028	107	9 900	9 900	600	08-avr
TPCI 5.90% 2016-2026	47	10 000	10 000	590	15-juin
TPCI 5.90% 2016-2026		10 000	10 000	590	17-nov
TPCI 6.25% 2017-2029	5	10 300	10 000	312,5	31-mars
TPCI 5,95% 2017-2024 A		9 950	9 950	297,5	24-oct
TPCI 5,95% 2017-2024 B		10 000	10 000	297,5	10-mai
TPCI 6% 2017-2025		10 000	10 000	300	29-juin
TPCI 6% 2018-2026		10 300	10 300	600	02-août
TPCI 6% 2018-2026		9 800	9 800	600	19-oct
TPCI 5,95% 2018-2025		10 000	10 000	297,5	13-déc
TPCI 5,75% 2019-2026		10 000	10 000	575	20-juin
TPCI 2,23% 2019-2026					20-juin
TPCI 5.75% 2019-2026		10 000	10 000	575	20-mars
TPCI 6% 2019-2029		10 000	10 000	600	20-mars



**Marché des Obligations**
**Obligations d'Etat**

	Quantité	Cours de référence	Cours précédent	Coupon d'intérêt	Echéance
TPCI 5,75% 2019-2026		10 000	10 000	575	11-juil
TPCI 5,75% 2019-2026		10 000	10 000	575	21-août
TPCI 5,80% 2019-2026		10 000	10 000	580	04-déc
TPCI 5,75% 2019-2026	15	9 800	10 000	575	04-déc
TPCI 5,75% 2019-2026		10 300	10 300	575	17-oct
TPCI 5,75% 2019-2026		10 000	10 000	575	10-janv
TPCI 5,80% 2020-2027		10 300	10 300	580	28-févr
TPCI 5,90% 2020-2030	5	10 300	10 000	590	28-févr
TPCI 5,90% 2020-2030	83	10 000	10 000	590	23-avr
TPCI 5,80% 2020-2027		10 000	10 000	580	23-avr
TPCI 5,80% 2020-2027		10 000	10 000	580	16-juin
TPCI 5,90% 2020-2030		10 000	10 000	590	16-juin
TPCI 5,80% 2020-2027	500	10 000		580	16-juin
TRESOR PUBLIC DU NIGER 6,50% 2019-2026	60	10 300	10 300	650	28-mars
TRESOR PUBLIC DU NIGER 6,50% 2019 - 2026	1 033	10 000	10 000	650	01-août
SUKUK ETAT DE COTE D'IVOIRE 5,75% 2015-2020		9 990	9 990	292,29	28-juin
SUKUK ETAT DE COTE D'IVOIRE 5,75% 2016-2023		10 300	10 300	293,89	07-mars
SUKUK ETAT DU SENEGAL 6% 2016-2026		10 300	10 300	306,67	26-juil
SUKUK ETAT DU TOGO 6,5% 2016-2026		10 300	10 300	377,99	17-févr


**Bloomfield Investment Corporation**

06 BP 1888 Abidjan 06

Tel: (225) 20 548 440

Fax: (225) 20 215 751