

Rapport d'Analyse Boursière

Bloomfield Intelligence

Semaine 38 – du 16 Septembre au 20 Septembre 2019

(Source BRVM)

Bloomfield Investment Corporation est une agence de notation panafricaine spécialisée dans l'évaluation du risque de crédit. Basée à Abidjan, avec une représentation à Douala et à Kigali, l'agence intervient principalement en Afrique.

Agrément UEMOA AN-001/2012
RWANDA ref/CMA/July/3047/2015

Siège Social Plateau, Tour BIAO-CI, 15^{ème} étage,
Abidjan - Côte d'Ivoire

Site web www.bloomfield-investment.com

Suivez-nous sur le WEB



BRVM 10 ↓ -1,96% **139,84**

BRVM COMPOSITE ↓ -1,70% **146,32**

Sociétés Cotées 46

| | Evol | Valeur |
|-------------------------------------|------|---------------|
| Per moyen * | ↓ | 9,59 |
| Rendement moyen / action * | ↑ | 9,55% |
| Capitalisation boursière (Mds FCFA) | ↓ | 4 356 |
| Volume transigé (actions) | | 1 719 335 |
| Volume transigé (obligations) | | 18 410 |
| Valeur transigée (actions) | | 1 673 450 783 |
| Valeur transigée (obligations) | | 33 438 725 |

* Calcul sur la base des dernières informations financières publiées sans prise en compte des sociétés en liquidation

Marché des Actions

Les Plus Performants

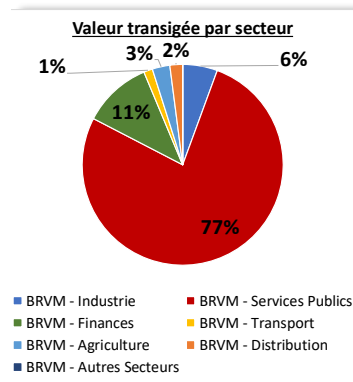
| | Cours | Evol% | Vol | Val (000) | PER | R/A |
|----------------|-------|---------------|-------|-----------|-----|-------|
| BICI CI | 4 565 | 14,13% | 1 750 | 7 609 | 7,8 | 4,0% |
| FILTISAC CI | 1 155 | 5,00% | 3 212 | 3 738 | 9,7 | 9,5% |
| NEI-CEDA CI | 255 | 4,08% | 220 | 56 | 4,2 | N/A |
| AIR LIQUIDE CI | 315 | 3,28% | 4 191 | 1 294 | N/A | 20,0% |

Les Moins Performants

| | Cours | Evol% | Vol | Val (000) | PER | R/A |
|-----------|-------|----------------|--------|-----------|------|-------|
| SOGB CI | 1600 | -11,11% | 1493 | 2479,67 | 11,6 | 7,9% |
| CIE CI | 1220 | -9,29% | 12232 | 15362,59 | 13,9 | 6,5% |
| SAPH CI | 1460 | -8,75% | 20 | 30,35 | N/A | 5,3% |
| UNIWAX CI | 1 800 | -8,16% | 48 218 | 85 917 | 8,90 | 10,1% |

Indices Sectoriels

| | Nb Sociétés | Valeur | Evol% | Evol YTD | Volume | Valeur Transigée (M FCFA) | PER moyen | R/A moyen |
|-------------------------|-------------|--------|---------------|----------|-----------|---------------------------|-----------|-----------|
| BRVM - Industrie | 12 | 39,27 | -3,89% | -32,35% | 57 287 | 94 | 13,6 | 11,9% |
| BRVM - Services Publics | 4 | 459,45 | -2,65% | -11,51% | 174 229 | 1 289 | 9,6 | 9,3% |
| BRVM - Finances | 16 | 55,54 | -0,04% | -16,01% | 1 391 145 | 186 | 9,2 | 8,1% |
| BRVM - Transport | 2 | 366,76 | 0,00% | -24,61% | 16 566 | 24 | 7,8 | 12,3% |
| BRVM - Agriculture | 5 | 66,23 | -8,10% | -48,56% | 49 193 | 47 | 6,8 | 12,9% |
| BRVM - Distribution | 7 | 224,56 | -3,09% | -5,08% | 30 305 | 34 | 8,5 | 7,5% |
| BRVM - Autres Secteurs | 1 | 215,93 | -2,78% | 2,94% | 610 | 0 | 6,4 | N/A |



L'Evolution du Marché

La BRVM termine cette semaine en baisse, en affichant 139,84 points pour l'indice BRVM 10 (-1,96%) et 146,32 points pour l'indice BRVM Composite (-1,70%). La capitalisation boursière du marché des actions s'établit à 4 356 milliards de francs CFA. Les transactions en valeur du marché des actions s'établissent à 1 673 millions de francs CFA en fin de semaine, portées principalement par le secteur « Services Publics » (77%). Le titre BICI CI réalise la plus importante progression du marché avec un gain de 14,13%, tandis que le titre SOGB CI affiche la plus forte baisse avec une chute de 11,11%. Sur le marché des matières premières, le cours du pétrole brut a terminé la semaine avec une hausse significative, notamment +6,51%, tandis que le cours du café a chuté de 4%.

L'avis du Chef Economiste [le titre BERNABE CI]

Le chiffre d'affaires de BERNABE CI s'établit à 11,3 milliards FCFA au premier trimestre 2019, soit une baisse de 4% par rapport à l'année précédente à la même période. L'entreprise justifie ce repli par la concurrence du secteur informel et par l'accès à son magasin KM4, rendu difficile par les travaux sur le Boulevard de Marseille. Quant au bénéfice net, il s'est contracté de 28% pour s'établir à 406,6 millions FCFA sur la période sous revue, en raison de la baisse du chiffre d'affaires et de l'augmentation de certaines charges d'exploitation liées aux investissements réalisés en 2018. Sur le marché boursier, le cours de l'action BERNABE CI s'établit à 1 390 FCFA à la clôture de la session du 20 septembre 2019 contre 2 400 FCFA à l'entame de l'année, soit une moins-value de 42,1%. La dépréciation globale du titre est entretenue depuis mi-2016 et s'expliquerait principalement par la baisse du résultat net de l'entreprise et, conséquemment, par la réduction du montant des dividendes distribués. En effet, au titre de l'exercice 2018, la rémunération des actionnaires s'établit en valeur ajustée à 900 FCFA par action, contre 1 260 FCFA et 3 252 FCFA pour les exercices 2017 et 2016 respectivement. Pour le reste de l'année 2019, les performances de la compagnie ne devraient pas connaître d'amélioration significative, en lien avec les difficultés citées précédemment, et ce malgré les ajustements entrepris. Cette situation devrait contraindre l'appréciation future du cours de l'action BERNABE CI sur le moyen terme.

News BRVM Corporates

□ **[BOA BN]** : L'agence de notation Bloomfield Investment a procédé à la réévaluation de la note de la BOA BENIN. L'agence a maintenu les notes de la banque, à savoir « A+ » sur le long terme, avec une perspective stable, et « A1 » sur le court terme, avec une perspective stable. Les facteurs jugés positifs par Bloomfield sont : le maintien du leadership sur le marché bancaire du Bénin ; la progression du niveau d'activités ; l'adaptation aux nouveaux dispositifs réglementaires ; la baisse du coût du risque et le soutien notable du groupe BOA/BMCE. Les principaux facteurs de fragilité identifiés sont : une capacité à déployer la stratégie de financement des PME à démontrer ; la dégradation du coefficient d'exploitation liée au recul du Produit Net Bancaire ; la faible diversification de l'économie béninoise qui s'appuie essentiellement sur la filière coton et les échanges commerciaux avec le Nigéria.

□ **[CRRH-UEMOA]** : L'agence de notation Bloomfield Investment a procédé à la réévaluation de la note de la CRRH-UEMOA. Il en ressort que l'établissement financier conserve ses notes, notamment sur le long terme « AA+ » et sur le court terme « A1+ », avec des perspectives stables. Les facteurs jugés positifs par Bloomfield sont le bon niveau de refinancement ; le renforcement du dispositif de maîtrise des risques ; l'adaptation progressive au nouveau cadre réglementaire du secteur bancaire et le renforcement des fonds propres. Les principaux facteurs de fragilité identifiés sont un mécanisme de couverture globale du risque de change à conforter ; la situation sociopolitique et sécuritaire préoccupante dans l'UEMOA et le cadre foncier des pays de la zone UEMOA relativement fragile.

News Marché

□ **[AFRIQUE CENTRALE]** : Le Document de stratégie d'intégration régionale pour l'Afrique centrale 2019-2025 de la Banque Africaine de Développement (BAD) a été présenté officiellement le 16 septembre 2019 à Yaoundé, au Cameroun. Ce document, qui définit le cadre général des interventions de la BAD sur la période indiquée, vise à soutenir la diversification économique et la transformation structurelle à travers l'amélioration du commerce intrarégional en Afrique centrale. La mise en œuvre de la stratégie prévoit des investissements d'un montant global d'environ 4,4 milliards USD. Environ 88% des financements prévus devraient être consacrés au renforcement des infrastructures régionales (énergie, transport et technologies de l'information et de la communication), contre 12% pour le soutien au développement du commerce intrarégional et pour le renforcement des capacités institutionnelles des communautés économiques régionales.

□ **[AFRIQUE DU SUD]** : Selon un récent communiqué de presse de la banque centrale sud-africaine, l'activité économique en Afrique du Sud a rebondi au deuxième trimestre 2019, à +3,1%, après la contraction enregistrée au premier trimestre (-3,1%). La forte reprise au cours du 2e trimestre a été favorisée par une production en hausse dans presque tous les secteurs, ainsi que des investissements et des dépenses de consommation des administrations publiques plus élevés. Le taux de croissance économique projeté pour 2019 reste inchangé à 0,6%. Toutefois, les prévisions pour 2020 et 2021 ont été respectivement réduites à 1,5% (contre 1,8%) et 1,8% (contre 2,0%), en raison de la révision de la croissance mondiale et du potentiel de croissance interne.

Marché des Actions
Secteur Industrie

| | Cours référence | Evol% | Vol | Val (000) | PER | R/A | Ratio marge nette | ROE |
|-----------------------------------|--------------------|---------|--------|-----------|-------|--------|----------------------|-------|
| SICABLE CI | 950 | 0,00% | 490 | 442 | 7,37 | 7,89% | 7,9% | 16,0% |
| FILTISAC CI | 1 155 | 5,00% | 3 212 | 3 738 | 9,68 | 9,52% | 5,4% | 9,1% |
| NEI-CEDA CI | 255 | 4,08% | 220 | 56 | 4,2 | N/A | 8,3% | N/A |
| NESTLE CI | 625 | -3,85% | 249 | 156 | N/A | N/A | -2,9% | N/A |
| CROWN SIEM CI | 170 | 0,00% | 312 | 53 | N/A | 9,95% | -512,2% | N/A |
| AIR LIQUIDE CI | 315 | 3,28% | 4 191 | 1 294 | N/A | 20,00% | -1,1% | N/A |
| SOLIBRA CI | 38 000 | -7,32% | 13 | 496 | 47,93 | 3,60% | 2,2% | 4,2% |
| SMB CI | 3 750 | -1,32% | 352 | 1 350 | 3,71 | 12,00% | 8,3% | 97,7% |
| SITAB CI | 925 | 1,65% | 30 | 28 | N/A | 22,29% | -3,0% | N/A |
| TRITURAF CI-Ste en Liquidation | 490 | 0,00% | N/A | 0 | N/A | N/A | N/A | N/A |
| UNILEVER CI | 2 500 | -28,57% | 0 | 0 | N/A | N/A | -6,0% | 16,3% |
| UNIWAX CI | 1 800 | -8,16% | 48 218 | 85 917 | 8,9 | 10,10% | 10,8% | 18,9% |

Secteur Services Publics

| | Cours référence | Evol% | Vol | Val (000) | PER | R/A | Ratio marge nette | ROE |
|------------|--------------------|--------|--------|-----------|-------|--------|----------------------|-------|
| CIE CI | 1 220 | -9,29% | 12 232 | 15 363 | 13,86 | 6,49% | 0,3% | 10,6% |
| ONATEL BF | 3 500 | -4,11% | 18 961 | 67 097 | 7,48 | 11,70% | 17,4% | 40,9% |
| SODE CI | 3 000 | -3,23% | 80 399 | 241 185 | 9,43 | 9,00% | 2,9% | 21,7% |
| SONATEL SN | 15 200 | -1,94% | 62 637 | 965 218 | 7,51 | 9,87% | 17,7% | 24,1% |

Secteur Finances

| | Cours référence | Evol% | Vol | Val (000) | PER | R/A | Ratio marge nette | ROE |
|------------------------------------|--------------------|--------|-----------|-----------|-------|--------|----------------------|-------|
| BICI CI | 4 565 | 14,13% | 1 750 | 7 609 | 7,77 | 4,01% | 20,1% | 18,2% |
| BANK OF AFRICA BN | 3 565 | -0,83% | 2 219 | 7 893 | 5,68 | 11,67% | 84,6% | 16,4% |
| BANK OF AFRICA BF | 3 700 | 0,14% | 3 066 | 11 072 | 4,71 | 9,89% | 82,6% | 20,9% |
| BANK OF AFRICA CI | 2 690 | 0,00% | 2 345 | 6 142 | 4,6 | 11,38% | 93,6% | 23,9% |
| BANK OF AFRICA M | 1 940 | -2,76% | 2 333 | 4 586 | 4,73 | 13,97% | 124,9% | 24,0% |
| BANK OF AFRICA NG | 3 400 | 3,03% | 4 093 | 13 984 | 5,77 | 11,35% | 90,6% | 21,1% |
| BANK OF AFRICA S | 1 670 | -2,91% | 7 579 | 12 793 | 3,52 | 9,58% | 40,1% | 10,6% |
| CORIS BANK INTERNATIONAL BF | 7 400 | 0,00% | 4 391 | 31 884 | 9,65 | 5,43% | 83,7% | 16,1% |
| ECOBANK CÔTE D'IVOIRE | 2 745 | -5,34% | 5 129 | 15 108 | 7,3 | 8,78% | 82,5% | 19,1% |
| ECOBANK TRANS. INCORP. TG | 16 | 0,00% | 1 343 738 | 20 872 | 1,58 | 7,55% | 52,4% | 5,4% |
| NSIA BANQUE CI | 3 180 | 0,00% | 1 020 | 3 112 | 6,04 | 6,11% | 30,7% | 19,9% |
| ORAGROUP TOGO | 3 990 | -0,13% | 1 941 | 7 666 | 9,3 | 1,42% | 20,3% | 20,5% |
| SAFCA CI | 460 | 0,00% | 8 | 4 | 55,75 | | -0,7% | N/A |
| SGB CI | 8 695 | -0,06% | 2 441 | 21 159 | 6,47 | 2,37% | 89,4% | 30,9% |
| SOCIETE IVOIRIENNE DE BANQUE CI | 2 400 | 0,00% | 9 092 | 21 857 | 5,17 | 10,50% | 75,9% | 24,9% |

Secteur Distribution

| | Cours référence | Evol% | Vol | Val (000) | PER | R/A | Ratio marge nette | ROE |
|----------------------|--------------------|--------|-------|-----------|-------|--------|----------------------|-------|
| SERVAIR ABIDJAN CI | 1 150 | 0,00% | 998 | 1 147 | 8,31 | 10,76% | 6,5% | 23,7% |
| BERNABE CI | 1 390 | -0,71% | 339 | 505 | 5,58 | 3,24% | 5,1% | 15,7% |
| CFAO CI | 445 | 0,00% | 9 226 | 3 959 | 12,44 | 7,08% | 4,5% | 19,2% |
| TRACTAFRIC MOTORS CI | 120 000 | 1,37% | 47 | 5 640 | 9,54 | 8,02% | 1,2% | 9,6% |
| VIVO ENERGY CI | 790 | -3,66% | 7 097 | 5 826 | 9,24 | 8,14% | 1,5% | 21,6% |
| TOTAL CI | 1 325 | -6,36% | 9 680 | 13 119 | 7,24 | 7,81% | 3,0% | 30,5% |
| TOTAL SN | 1 365 | -1,44% | 2 918 | 3 967 | 7,01 | 7,71% | 1,4% | 21,2% |

Secteur Transport

| | Cours référence | Evol% | Vol | Val (000) | PER | R/A | Ratio marge nette | ROE |
|--------------------------------|--------------------|-------|--------|-----------|------|--------|----------------------|-------|
| BOLLORE AFRICA LOGISTICS CI | 1 500 | 0,00% | 16 566 | 23 727 | 7,84 | 12,27% | 14,6% | 42,9% |
| MOVIS CI | 2 395 | 0,00% | 0 | 0 | N/A | N/A | -6,6% | 28,3% |

Marché des Actions
Secteur Agriculture

| | Cours référence | Evol% | Vol | Val (000) | PER | R/A | Ratio marge nette | ROE |
|------------|-----------------|---------|--------|-----------|-------|--------|-------------------|-------|
| PALM CI | 930 | -6,53% | 45 266 | 43 239 | N/A | 27,25% | 6,6% | 9,9% |
| SUCRIVOIRE | 650 | 0,00% | 2 414 | 1 571 | N/A | 11,08% | 5,6% | 6,4% |
| SICOR CI | 3 200 | 0,00% | 0 | 0 | 1,94 | N/A | 6,8% | 5,3% |
| SOGB CI | 1 600 | -11,11% | 1 493 | 2 480 | 11,61 | 7,88% | 12,3% | 17,7% |
| SAPH CI | 1 460 | -8,75% | 20 | 30 | N/A | 5,34% | 10,0% | 16,3% |

Autres Secteurs

| | Cours référence | Evol% | Vol | Val (000) | PER | R/A | Ratio marge nette | ROE |
|----------|-----------------|--------|-----|-----------|------|-----|-------------------|-----|
| SETAO CI | 175 | -2,78% | 610 | 109 | 6,43 | N/A | 5,1% | N/A |

Autres Marchés
Devises *

| | Cours | Evol |
|-----------|--------|--------|
| USD / XOF | 593,22 | 0,15% |
| GBP / XOF | 745,00 | 0,84% |
| EUR / XOF | 655,96 | 0,00% |
| JPY / XOF | 5,50 | 0,36% |
| CNY / XOF | 83,68 | 0,02% |
| ZAR / XOF | 40,19 | -1,17% |
| NGN / XOF | 1,63 | 0,14% |
| EGP / XOF | 36,39 | 0,88% |
| KES / XOF | 5,72 | 0,27% |

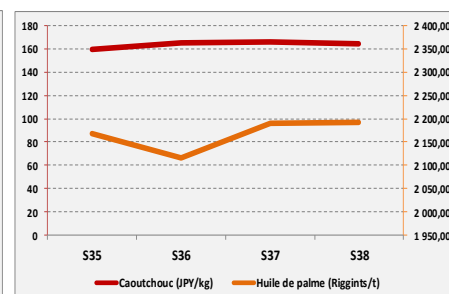
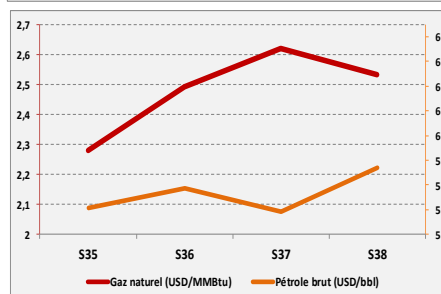
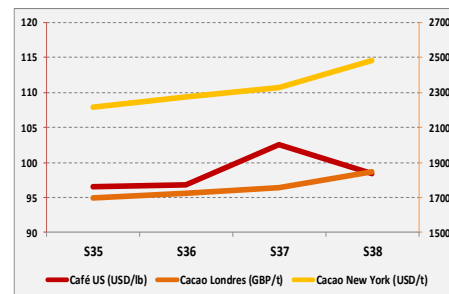
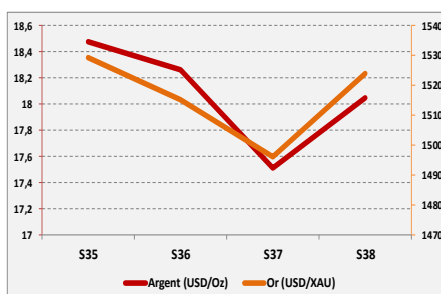
Marchés Financiers Africains

| | | | | |
|-----------------------------|--------------------------|---|--------|----------|
| Johannesburg Stock Exchange | ALL SHARE INDEX | ↓ | -1,25% | 56406,89 |
| Nairobi Stock Exchange | NSE ALL SHARE INDEX | ↑ | 0,81% | 144,98 |
| Nigerian Stock Exchange | ALL SHARE INDEX | ↓ | -0,29% | 27698,69 |
| Egyptian Exchange | EGX 100 INDEX | ↓ | -2,75% | 1439,86 |
| Casablanca Stock Exchange | MOROCCAN ALL SHARE INDEX | ↓ | -1,38% | 11441,98 |

* Évolution hebdomadaire du cours moyen (arrêté la veille de la clôture de la bourse)

Matières Premières

| | Cours | Evol |
|-----------------------------|---------|--------|
| Argent (USD/Oz) | 18,05 | 3,08% |
| Or (USD/XAU) | 1524,05 | 1,88% |
| Gaz naturel (USD/MMBtu) | 2,534 | -3,28% |
| Pétrole brut (USD/bbl) | 58,41 | 6,51% |
| Cacao Londres (GBP/t) | 1848 | 5,18% |
| Cacao New York (USD/t) | 2480,5 | 6,60% |
| Café US (USD/lb) | 98,38 | -4,00% |
| Caoutchouc (JPY/kg) | 164 | -1,09% |
| Huile de palme (Riggints/t) | 2192 | 0,09% |



Notations Financières (1/3)

| Nom de la société | Pays | Secteur / activités principales | Long Terme | | Court terme | | Date d'expiration de la note |
|--|---------------|---|--------------------------|-------------|-------------|-------------|------------------------------|
| | | | Note | Perspective | Note | Perspective | |
| Abeda | Côte d'Ivoire | Travaux Publics | Confidentiel | | | | 31/10/2019 |
| Air Côte d'Ivoire | Côte d'Ivoire | Compagnie Aérienne | Confidentiel | | | | 31/10/2019 |
| Alios Finance Cameroun | Cameroun | Crédit bail | En cours de réévaluation | | | | |
| Alios Finance Cote d'Ivoire | Côte d'Ivoire | Crédit bail | En cours de réévaluation | | | | |
| ANSUT | Côte d'Ivoire | Télécommunications | Confidentiel | | | | 30/10/2019 |
| AVENI - RE | Côte d'Ivoire | Réassurances | Note retirée | | | | |
| Banibah | Côte d'Ivoire | BTP | Confidentiel | | | | 30/11/2019 |
| Bank Of Africa - Benin | Benin | Secteur Bancaire | A+ | Stable | A1 | Stable | 30/04/2020 |
| Bank Of Africa - Burkina Faso | Burkina Faso | Secteur Bancaire | A | Stable | A1 | Stable | 30/06/2020 |
| Bank Of Africa - Côte d'Ivoire | Côte d'Ivoire | Secteur Bancaire | A | Stable | A2 | Stable | 31/05/2020 |
| Bank Of Africa - Mali | Mali | Secteur Bancaire | En cours de réévaluation | | | | |
| Bank Of Africa - Niger | Niger | Secteur Bancaire | A- | Stable | A2 | Stable | 30/06/2020 |
| Bank Of Africa - Sénégal | Sénégal | Secteur Bancaire | En cours de réévaluation | | | | |
| Bank Of Africa - West Africa | Côte d'Ivoire | Activités de holding | Note retirée | | | | |
| Bernabé | Côte d'Ivoire | Distribution de produits de quincaillerie, de produits métallurgiques et de matériaux de construction | En cours de réévaluation | | | | |
| BGFI Holding Corporation | Gabon | Activités de holding | A+ | Stable | A1- | Stable | 30/06/2020 |
| Caisse Régionale de Refinancement Hypothécaire | UEMOA | Institution financière | AA+ | Stable | A1+ | Stable | 31/05/2020 |
| Caisse Nationale de Prévoyance Sociale | Côte d'Ivoire | Système de sécurité sociale du secteur privé | En cours d'évaluation | | | | |
| CAMTEL | Cameroun | Télécommunication | Confidentiel | | | | 30/10/2019 |
| Chantier | Côte d'Ivoire | Construction métallique | Confidentiel | | | | 30/11/2019 |
| CI Energies | Côte d'Ivoire | Suivi du secteur de l'énergie et des travaux d'infrastructure électrique | En cours de réévaluation | | | | |
| CIE | Côte d'Ivoire | Electricité | En cours de réévaluation | | | | |
| Commune du Plateau | Côte d'Ivoire | Collectivité locale | Note retirée | | | | |
| Côte d'Ivoire Céréales | Côte d'Ivoire | Transformation du maïs et du riz / Emission obligatoire | Note retirée | | | | |
| CROWN SIEM CI | Côte d'Ivoire | Emballage métallique | En cours de réévaluation | | | | |
| DEKEL OIL | Côte d'Ivoire | Produits de graine et d'huile de palme | Note retirée | | | | |
| Distri-Centre | Côte d'Ivoire | Distribution de produits de la téléphonie mobile | Confidentiel | | | | 30/09/2019 |
| District d'Abidjan | Côte d'Ivoire | Collectivité locale | Confidentiel | | | | 31/10/2019 |
| Ecobank Burkina Faso | Burkina Faso | Secteur bancaire | En cours d'évaluation | | | | |
| Ecobank Côte d'Ivoire | Côte d'Ivoire | Secteur bancaire | En cours de réévaluation | | | | |
| Ecobank Sénégal | Sénégal | Secteur bancaire | En cours d'évaluation | | | | |
| Elite Trading | Côte d'Ivoire | Construction | Confidentiel | | | | 30/09/2019 |
| Emission obligataire de la ville de Dakar | Sénégal | Instrument Financier | Note retirée | | | | |

Notations Financières (2/3)

| Nom de la société | Pays | Secteur/activités | A long Terme | | A court terme | | Date d'expiration de la note |
|----------------------------------|---------------|--|--------------------------|-------------|---------------|-------------|------------------------------|
| | | | Note | Perspective | Note | Perspective | |
| Etablissement DM | Côte d'Ivoire | Construction | Confidentiel | | | | 30/09/2019 |
| Etat du Bénin | Bénin | Dettes souveraines | A- | Stable | A2 | Stable | 31/05/2020 |
| Etat de Côte d'Ivoire | Côte d'Ivoire | Dettes souveraines | En cours de réévaluation | | | | |
| Etat du Mali | Mali | Dettes souveraines | En cours de réévaluation | | | | |
| Etat du Niger | Niger | Dettes souveraines | En cours de réévaluation | | | | |
| Etat du Togo | Togo | Dettes souveraines | En cours de réévaluation | | | | |
| FAGACE | Bénin | Garantie institutionnelle | Confidentiel | | | | 30/11/2019 |
| FCTC Energie 5% | Côte d'Ivoire | Titrisation | Confidentiel | | | | |
| FICOGES | Côte d'Ivoire | Audit et Conseil | Note retirée | | | | |
| Fonds d'Entretien Routier (FER) | Côte d'Ivoire | Financement de l'entretien des infrastructures routières | En cours de réévaluation | | | | |
| GEBAT | Cote d'Ivoire | BTP | Confidentiel | | | | 30/11/2019 |
| GEFRI-CI | Côte d'Ivoire | Electricité & Froid | Confidentiel | | | | 30/09/2019 |
| GuarantCo | Royaume-Uni | Garantie institutionnelle | En cours de réévaluation | | | | |
| IDT | Côte d'Ivoire | Distribution de Tabacs | Confidentiel | | | | 30/09/2019 |
| Immobiliare | Côte d'Ivoire | Construction | Note retirée | | | | |
| Klapton | Ile Maurice | Assurance | Confidentiel | | | | 31/05/2020 |
| Koffi & Diabaté Développement | Côte d'Ivoire | Construction | Note retirée | | | | |
| Loyale Assurances SA | Côte d'Ivoire | Assurances IARD | Note retirée | | | | |
| Loyale Vie SA | Côte d'Ivoire | Assurances VIE | Note retirée | | | | |
| Nestlé CI | Côte d'Ivoire | Industrie Alimentaire | A- | Stable | A1- | Stable | 30/09/2019 |
| NSIA Assurance Benin | Bénin | Assurance | En cours de réévaluation | | | | |
| NSIA Assurance Cote d'Ivoire | Côte d'Ivoire | Assurance | En cours de réévaluation | | | | |
| NSIA Assurance Gabon | Gabon | Assurance | En cours de réévaluation | | | | |
| NSIA Assurance Guinée Bissau | Guinée Bissau | Assurance | En cours de réévaluation | | | | |
| NSIA Assurance Sénégal | Sénégal | Assurance | En cours de réévaluation | | | | |
| NSIA Assurance Togo | Togo | Assurance | En cours de réévaluation | | | | |
| NSIA Assurance Vie Benin | Benin | Assurance | En cours de réévaluation | | | | |
| NSIA Assurance VIE Côte d'Ivoire | Côte d'Ivoire | Assurance | En cours de réévaluation | | | | |
| NSIA Assurance Vie Sénégal | Sénégal | Assurance | En cours de réévaluation | | | | |
| NSIA Assurance Vie Togo | Togo | Assurance | En cours de réévaluation | | | | |
| NSIA Banque | Côte d'Ivoire | Secteur Bancaire | En cours de réévaluation | | | | |
| OMNIUM | Mali | Fabrication et distribution de piles | Note retirée | | | | |
| ONEP | Côte d'Ivoire | Promotion de l'accès à l'eau potable | Note retirée | | | | |
| ORAGROUP | Togo | Activités de holding financières | A | Stable | A2 | Stable | 30/06/2020 |
| PAA | Côte d'Ivoire | Activités portuaires | En cours de réévaluation | | | | |

Notations Financières (3/3)

| Nom de la société | Pays | Secteur/activités | A long Terme | | A court terme | | Date d'expiration de la note | |
|-------------------------------|---------------|---|--------------------------|-------------|---------------|-------------|------------------------------|------------|
| | | | Note | Perspective | Note | Perspective | | |
| PALMCI | Côte d'Ivoire | Produits de graine et d'huile de palme | A | Stable | A1 | Stable | 31/05/2020 | |
| PASP | Côte d'Ivoire | Service public des opérations portuaires | En cours de réévaluation | | | | | |
| PETRO IVOIRE | Côte d'Ivoire | Distribution de produits pétroliers | En cours de réévaluation | | | | | |
| Radiant Insurance Company | Rwanda | Assurance | Note retirée | | | | | |
| Resto Plus | Côte d'Ivoire | Restauration collective | Confidentiel | | | | | 30/09/2019 |
| SENELEC | Sénégal | Production, distribution, importation et exportation de l'électricité | Note retirée | | | | | |
| Shelter Afrique | Kenya | Banque | En cours de réévaluation | | | | | |
| SICOGI | Côte d'Ivoire | Construction et gestion immobilière | Note retirée | | | | | |
| SIMAT | Côte d'Ivoire | Manutention et transit | Note retirée | | | | | |
| SIR | Côte d'Ivoire | Raffinage de pétrole brut | Note retirée | | | | | |
| Société Equatoriale des Mines | Gabon | Activités minières | Note retirée | | | | | |
| Société Ivoirienne de Banque | Côte d'Ivoire | Secteur bancaire | En cours de réévaluation | | | | | |
| SODECI | Côte d'Ivoire | Distribution Eau | En cours de réévaluation | | | | | |
| Total Côte d'Ivoire | Côte d'Ivoire | Distribution de produits pétroliers | AA | Stable | A1- | Stable | 31/10/2019 | |
| Sonar Vie | Burkina Faso | Assurance Vie | A | Stable | A1 | Stable | 31/10/2019 | |
| Tropical Distribution | Côte d'Ivoire | Distribution | Note retirée | | | | | |
| Tropical Packaging | Côte d'Ivoire | Industrie métallique | Note retirée | | | | | |
| UIREVI | Côte d'Ivoire | Agriculture d'exportation | Note retirée | | | | | |
| Ville de Dakar | Sénégal | Collectivité locale | Note retirée | | | | | |
| VIP NET | Côte d'Ivoire | Télécommunication | Note retirée | | | | | |

Marché des Obligations
Obligations Corporates

| | Quantité | Cours de référence | Cours précédent | Coupon d'intérêt | Echéance |
|--------------------------------|----------|--------------------|-----------------|------------------|-------------------|
| ORAGROUP 6.75% 2013-2019 | | 10 000 | 10000 | 10000 | 04 juin/ 04 déc |
| SENELEC 6,50% 2018-2025 | | 10 000 | 10000 | 325 | 27-mars |
| SHELTER AFRIQUE 6.6% 2014-2021 | | 10 000 | 10000 | 10000 | 08-août |
| SIFCA 6.90% 2013-2021 | 92 | 3000 | 3000 | 5000 | 28 fév. / 28 août |

Obligations d'Entités Régionales

| | Quantité | Cours de référence | Cours précédent | Coupon d'intérêt | Echéance |
|----------------------------|----------|--------------------|-----------------|------------------|-------------------|
| BIDC-EBID 6.50% 2014-2021 | 49 | 10000 | 10000 | 325 | 28 avr/ 28 sep |
| BIDC-EBID 6.10% 2017-2027 | 315 | 10000 | 9925 | 610 | 16-juin |
| BOAD 5.95% 2014-2021 | | 9925 | 9925 | 260,82 | 26-déc |
| CRRH-UEMOA 6.10% 2012-2022 | | 9980 | 9980 | 305 | 13 fév / 13 août |
| CRRH-UEMOA 6.10% 2012-2024 | | 10000 | 10000 | 305 | 17 janv / 17 juil |
| CRRH-UEMOA 6% 2013-2023 | | 10000 | 10000 | 300 | 26 avril / 26 oct |
| CRRH-UEMOA 6% 2014-2024 | 100 | 9950 | 9950 | 300 | 30 juin / 30 déc |
| CRRH-UEMOA 5,85% 2015-2025 | | 10000 | 10000 | 290,9 | 04 janv / 04 juil |
| CRRH-UEMOA 5,85% 2016-2026 | | 10000 | 10000 | 290,9 | 03 janv / 03 juil |
| CRRH-UEMOA 5,95% 2017-2029 | 11 | 8750 | 8575 | 285,1 | 17-mai |
| CRRH-UEMOA 5.95% 2017-2029 | | 9583,33 | 9583,33 | 285,1 | 21-déc.-19 |
| CRRH-UEMOA 6.05% 2018-2033 | | 9667 | 9667 | 292,42 | 21-déc.-19 |

Obligations d'Etat

| | Quantité | Cours de référence | Cours précédent | Coupon d'intérêt | Echéance |
|---|----------|--------------------|-----------------|------------------|-------------------|
| ETAT DU MALI 6,20% 2016-2023 | | 6666 | 6666 | 620 | 23-mai |
| ETAT DU MALI 6,50% 2017-2024 | | 10000 | 10000 | 650 | 20-avr |
| ETAT DU MALI 6,50 % 2018-2025 | | 9800 | 9800 | 650 | 07-oct |
| ETAT DU MALI 6,50% 2019-2027 | | 10000 | 10000 | 650 | 12-juil |
| ETAT SENEGAL 6.70% 2012-2019 | | 2000 | 2000 | 670 | 14-déc |
| ETAT SENEGAL 6.50% 2013-2023 | | 10000 | 10000 | 325 | 29 janv / 29 juil |
| ETAT SENEGAL 6.5% 2014-2021 | | 5000 | 5000 | 325 | 27 mai/27 nov |
| ETAT SENEGAL 6.30% 2015-2025 | | 10000 | 10000 | 313,28 | 25 mai / 25 nov |
| TPBF 6.50% 2013-2020 | 21 | 10000 | 10000 | 325 | 29 mai / 29 nov |
| TPBF 6.50% 2017-2027 | | 9960 | 9960 | 322,33 | 31 janv / 31 juil |
| TPBF 6,50% 2017-2024 | 15000 | 10000 | 10000 | 325 | 29-juin |
| TPBF 6,50% 2018-2025 | 247 | 10000 | 10000 | 325,89 | 05-déc |
| TPBF 6,50% 2018-2025 | 240 | 10000 | 9900 | 325 | 15-nov |
| TPBF 6,50% 2019-2027 | | 10000 | 10000 | 327,67 | 06-nov |
| TPBJ 6.50% 2017-2027 | 159 | 10000 | 10000 | 650 | 07-avr |
| TPBJ 6.50% 2018-2025 | 122 | 10000 | 9950 | 325 | 29-nov |
| TPCI 6.55% 2014-2022 | 118 | 10000 | 10000 | 655 | 20-mai |
| TPCI 3% 2014-2024 | | 10000 | 10000 | 150 | 19 juin / 19 dec. |
| TPCI 5.85% 2014-2021 | | 10000 | 10000 | 292,5 | 19 juin / 19 dec |
| TPCI 5,99% 2015-2025 | 8 | 10000 | 10000 | 599 | 14-mai |
| TPCI 5,85% 2015-2022 | 1475 | 10001 | 10000 | 599 | 05 avr/05 oct |
| TPCI 6% 2016-2028 | | 10000 | 10000 | 600 | 08-avr |
| TPCI 5.90% 2016-2026 | | 10000 | 10000 | 590 | 15-juin |
| TPCI 5.90% 2016-2026 | | 10000 | 10000 | 590 | 17-nov |
| TPCI 6.25% 2017-2029 | 31 | 10000 | 9990 | 312,5 | 31 mars / 30 sep. |
| TPCI 5,95% 2017-2024 A | | 9900 | 9900 | 297,5 | 24-oct |
| TPCI 5,95% 2017-2024 B | | 10000 | 10000 | 297,5 | 10-nov |
| TPCI 6% 2017-2025 | | 10000 | 10000 | 300 | 29-déc |
| TPCI 6% 2018-2026 | | 10000 | 10000 | 600 | 02-août |
| TPCI 6% 2018-2026 | | 10000 | 10000 | 600 | 19-oct |
| TPCI 5,95% 2018-2025 | | 10000 | 10000 | 298,32 | 13-déc |
| TPTG 6,90% 2018-2023 | 422 | 10000 | 10000 | 213,48 | 26-juil |
| SUKUK ETAT DE COTE D'IVOIRE 5,75% 2015-2020 | | 9990 | 9990 | 292,292 | 28 juin/28 déc |
| SUKUK ETAT DE COTE D'IVOIRE 5,75% 2016-2023 | | 10000 | 10000 | 289,097 | 7 sept/7 mars |
| SUKUK ETAT DU SENEGAL 6% 2016-2026 | | 10000 | 10000 | 306,667 | 26 juil/26 janv |
| SUKUK ETAT DU TOGO 6,5% 2016-2026 | | 10000 | 10000 | 0 | 17 août/17 fév |

**Bloomfield Investment Corporation**

06 BP 1888 Abidjan 06

Tel: (225) 20 215 747 / (225) 20 215 749

Fax: (225) 20 215 751