

Rapport d'Analyse Boursière

Bloomfield Intelligence

Semaine 38- du 14 Septembre au 18 Septembre 2020

(Source BRVM)

Bloomfield Investment Corporation est une agence de notation panafricaine spécialisée dans l'évaluation du risque de crédit. Basée à Abidjan, avec une représentation à Douala et à Kigali, l'agence intervient principalement en Afrique.

Agrément UEMOA AN-001/2012
RWANDA ref/CMA/July/3047/2015

Siège Social Cocody Riviera 3 – Rue E104.
Abidjan - Cote d'Ivoire

Site web www.bloomfield-investment.com

Suivez-nous sur le WEB



BRVM 10 ↓ -1,03% **118,46**

BRVM COMPOSITE ↓ -1,09% **126,33**

Sociétés Cotées 46

| | Evol | Valeur |
|-------------------------------------|------|---------------|
| Per moyen * | ↑ | 14,21 |
| Rendement moyen / action * | ↓ | 9,24% |
| Capitalisation boursière (Mds FCFA) | ↓ | 3 796 |
| Volume transigé (actions) | | 864 960 |
| Volume transigé (obligations) | | 175 424 |
| Valeur transigée (actions) | | 1 004 581 615 |
| Valeur transigée (obligations) | | 1 773 961 749 |

* Calcul sur la base des dernières informations financières publiées sans prise en compte des sociétés en liquidation

Marché des Actions

Les Plus Performants

| | Cours | Evol% | Vol | Val (000) | PER | R/A |
|----------------|-------|--------|-------|-----------|-------|-------|
| SMB CI | 2 850 | 25,55% | 1 073 | 3 062 | 383,0 | 15,8% |
| SETAO CI | 215 | 7,50% | 20 | 4 | 3,3 | N/A |
| PALM CI | 1 300 | 6,12% | 226 | 283 | N/A | N/A |
| AIR LIQUIDE CI | 185 | 5,71% | 691 | 125 | N/A | N/A |

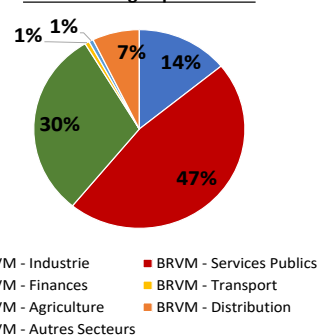
Les Moins Performants

| | Cours | Evol% | Vol | Val (000) | PER | R/A |
|--------------------|-------|--------|-------|-----------|------|-------|
| SERVAIR ABIDJAN CI | 745 | -6,88% | 3913 | 3 057,61 | 5,4 | 22,1% |
| CFAO CI | 340 | -6,85% | 745 | 259,88 | 11,7 | 7,7% |
| TOTAL CI | 1200 | -5,88% | 27974 | 33621,24 | 7,4 | 9,0% |
| VIVO ENERGY CI | 620 | -3,88% | 46798 | 28535,71 | 7,1 | 10,4% |

Indices Sectoriels

| | Nb Sociétés | Valeur | Evol% | Evol YTD | Volume | Valeur Transigée (M FCFA) | PER moyen | R/A moyen |
|-------------------------|-------------|--------|--------|----------|---------|---------------------------|-----------|-----------|
| BRVM - Industrie | 12 | 32,89 | 2,85% | -12,43% | 259 876 | 142 | 59,5 | 12% |
| BRVM - Services Publics | 4 | 364,92 | -1,79% | -25,75% | 55 827 | 470 | 7,7 | 11% |
| BRVM - Finances | 16 | 51,53 | -0,58% | -13,35% | 449 183 | 306 | 6,1 | 10% |
| BRVM - Transport | 2 | 314,26 | 0,00% | -14,31% | 5 543 | 7 | 7,4 | 14% |
| BRVM - Agriculture | 5 | 66,88 | -0,99% | -21,97% | 9 340 | 7 | 6,4 | 7% |
| BRVM - Distribution | 7 | 192,75 | -3,72% | -25,03% | 85 171 | 72 | 8,9 | 10% |
| BRVM - Autres Secteurs | 1 | 265,28 | 7,50% | -17,31% | 20 | 0 | 3,3 | N/A |

Valeur transigée par secteur



L'Evolution du Marché

La BRVM termine cette semaine en baisse en affichant 118,46 points pour l'indice BRVM 10 (-1,03%) et 126,33 points pour l'indice BRVM Composite (-1,09%). La capitalisation boursière du marché des actions s'établit à 3 796 milliards de francs CFA. Les transactions en valeur du marché des actions s'établissent à 1 004 millions de francs CFA en fin de semaine, portées principalement par les secteurs « Services Publics » (47%) et « Finances » (30%). Le titre SMB CI réalise la plus importante progression du marché avec un gain de 25,55%, tandis que le titre SERVAIR ABIDJAN CI affiche la plus forte baisse avec une chute de 6,88%. Sur le marché des matières premières, les cours du café (-14,81%) et gaz naturel (-9,74%) terminent la semaine en baisse tandis que ceux du pétrole brut (+10,13%) et de l'huile de palme (+7,71%) affichent une hausse.

L'avis du Chef Economiste [le titre VIVO ORAGROUP]

Au terme du premier trimestre 2020, le Produit Net Bancaire de ORAGROUP s'établit à 37 407 millions de FCFA, il est en légère hausse (+1,5%) par rapport à son niveau de 36 849 millions de FCFA affiché à la même période de l'année précédente. Il est à noter une amélioration des dépôts et des crédits nets à la clientèle de 21% et 8% respectivement. S'agissant du résultat net de la banque, il est passé de 4 036 millions de FCFA le 31 mars 2019 à 643 millions de FCFA au 31 mars 2020, soit une chute de 84,1% que le Groupe justifie par une dégradation de 38% du résultat brut d'exploitation de 9 filiales. Sur le marché boursier, l'action ORAGROUP débute l'année 2020 au prix de 4 050 FCFA. Elle enregistre plusieurs fluctuations par la suite et atteignant son niveau le plus faible le 3 août à 3 725 FCFA (-8% par rapport au début de l'année). Le cours de l'action s'établit à 3 995 FCFA au 18 septembre 2020 (-1,4% comparativement à l'entame de l'année). La persistance de la crise sanitaire que connaît le monde et particulièrement les pays d'implantations des filiales de ORAGROUP ainsi que ces impacts socio-économiques jusqu'à la fin de l'année 2020 pourraient fortement impacter les performances de celles-ci. Les résultats du second semestre de ORAGROUP devraient être mitigés.

News BRVM Corporates

❑ **[BERNABE CI]** : La société de négoce de la quincaillerie professionnelle, du matériel industriel, des produits métallurgiques, des matériaux de construction et de l'équipement domestique a présenté ses états financiers au titre du premier semestre 2020. Il en ressort un chiffre d'affaires en baisse de 12,23% par rapport à la même période en 2019, il s'élève à 19 milliards FCFA. Le résultat net a également reculé se situant à 519 millions FCFA, soit une baisse de 18,63% en comparaison du premier semestre 2019.

❑ **[AIR LIQUIDE CI]** : La Société de production et la distribution de gaz industriels et médicaux a présenté ses états financiers au 31 Décembre 2019. Il en ressort un chiffre d'affaire de 7 170 millions FCFA, soit un recul de 3,7% par rapport à l'exercice 2018. Le résultat net a toutefois enregistré un déficit moins important comparativement à l'exercice précédent : s'élevant à 26,5 millions FCFA contre une perte globale de 81,8 millions de FCFA en 2018.

❑ **[TOTAL CI]** : TOTAL CI mettra en paiement le 25 septembre 2020, son dividende annuel au titre de l'exercice 2019 pour un montant global net de 1,9 milliards FCFA, soit un dividende net par action de 113,5 FCFA.

News Marché

❑ **[COTE D'IVOIRE]** : Bloomfield Intelligence a réévalué la risque pays de la Côte D'Ivoire à la baisse à 5,7 sur 10 contre 6,1 en 2019 avec des perspectives négatives à court et long termes. La Côte D'Ivoire passe ainsi du profil de risque faible à risque modéré. Cette dégradation reflète les impacts négatifs socio-économiques de la pandémie de la COVID-19 exacerbées par les tensions politiques à l'approche de l'élection présidentielle du 31 octobre.

❑ **[TOGO]** : La Banque Mondiale appuie le Togo dans sa lutte contre la pandémie de la COVID-19 pour un montant de 70 millions de dollars. Cet appui financier composé pour moitié de crédit permettrait au Togo de (i) répondre aux besoins de dépistage, de traitement des maladies etc., (ii) protéger les populations les plus vulnérables de de (iii) soutenir le secteur privé en vue de la relance économique.

❑ **[NIGER]** : Le gouvernement du Niger a approuvé le projet de loi de finances pour l'exercice budgétaire 2021. Ce projet de budget s'équilibre en recettes et en dépenses à un montant 2644,5 milliards FCFA contre 2422,3 milliards FCFA dans la loi de finances rectificative de 2020. Cette hausse de 9,2% est liée principalement à l'organisation des élections générales, la maîtrise de la pandémie de COVID-19 et la reprise des activités économiques.

Marché des Actions
Secteur Industrie

| | Cours référence | Evol% | Vol | Val (000) | PER | R/A | Ratio marge nette | ROE |
|-----------------------------------|--------------------|--------|---------|-----------|--------|--------|----------------------|--------|
| SICABLE CI | 855 | 0,59% | 4 197 | 3 570 | 7,93 | 8,77% | 4,2% | 10,4% |
| FILTISAC CI | 1 145 | -0,43% | 54 | 62 | 8,7 | 10,92% | 4,6% | 6,8% |
| NEI-CEDA CI | 135 | 3,85% | 494 | 60 | 2,93 | N/A | 9,1% | N/A |
| NESTLE CI | 270 | 0,00% | 0 | 0 | N/A | N/A | -2,3% | N/A |
| CROWN SIEM CI | 130 | 4,00% | 2 107 | 274 | 4,74 | N/A | 3,7% | 14,2% |
| AIR LIQUIDE CI | 185 | 5,71% | 691 | 125 | N/A | N/A | -0,4% | -0,4% |
| SOLIBRA CI | 46 000 | 1,10% | 137 | 6 297 | 58,02 | 2,97% | 2,2% | 4,2% |
| SMB CI | 2 850 | 25,55% | 1 073 | 3 062 | 386,37 | 15,79% | 0,0% | 0,8% |
| SITAB CI | 485 | 0,00% | 230 920 | 111 998 | 1,65 | N/A | -3,0% | -67,3% |
| TRITURAF CI-Ste en Liquidation | 490 | 0,00% | N/A | 0 | N/A | N/A | N/A | N/A |
| UNILEVER CI | 4 775 | 0,00% | 0 | 0 | N/A | N/A | -23,4% | 61,4% |
| UNIWAX CI | 810 | 0,00% | 20 203 | 16 173 | 5,43 | 22,44% | 7,7% | 13,9% |

Secteur Services Publics

| | Cours référence | Evol% | Vol | Val (000) | PER | R/A | Ratio marge nette | ROE |
|------------|--------------------|--------|--------|-----------|------|--------|----------------------|-------|
| CIE CI | 1 110 | 0,91% | 5 400 | 5 901 | 9,51 | 9,46% | 1,0% | 34,8% |
| ONATEL BF | 2 850 | -0,70% | 13 874 | 39 594 | 6,44 | 13,58% | 19,5% | 43,5% |
| SODE CI | 2 950 | -1,67% | 1 056 | 3 110 | 8,99 | 9,15% | 3,1% | 22,4% |
| SONATEL SN | 11 895 | -2,10% | 35 497 | 421 760 | 6,05 | 10,30% | 17,7% | 24,1% |

Secteur Finances

| | Cours référence | Evol% | Vol | Val (000) | PER | R/A | Ratio marge nette | ROE |
|------------------------------------|--------------------|--------|---------|-----------|-------|--------|----------------------|--------|
| BICI CI | 5 290 | 3,73% | 231 | 1 187 | 9 | 3,46% | 20,1% | 18,2% |
| BANK OF AFRICA BN | 3 590 | -0,28% | 5 849 | 20 505 | 4,85 | 12,14% | 84,6% | 16,4% |
| BANK OF AFRICA BF | 3 300 | 3,13% | 5 555 | 17 749 | 3,92 | 11,21% | 43,3% | 31,0% |
| BANK OF AFRICA CI | 2 800 | 0,00% | 5 961 | 16 894 | 3,89 | 11,25% | 40,7% | 33,9% |
| BANK OF AFRICA M | 900 | -2,70% | 5 945 | 5 365 | N/A | 30,11% | -21,8% | -17,8% |
| BANK OF AFRICA NG | 3 400 | 1,49% | 5 282 | 17 820 | 5,2 | 12,64% | 90,6% | 21,1% |
| BANK OF AFRICA S | 1 350 | 0,75% | 14 902 | 20 101 | 3,55 | 11,93% | 90,1% | 23,9% |
| CORIS BANK INTERNATIONAL BF | 7 400 | -3,83% | 4 957 | 36 896 | 8,55 | 5,68% | 46,9% | 27,2% |
| ECOBANK CÔTE D'IVOIRE | 2 825 | -0,88% | 1 211 | 3 419 | 6,13 | 12,50% | 30,4% | 22,1% |
| ECOBANK TRANS. INCORP. TG | 13 | 0,00% | 348 600 | 4 532 | 1,46 | N/A | 52,4% | 5,4% |
| NSIA BANQUE CI | 3 200 | 0,00% | 12 726 | 42 508 | 5,44 | 2,43% | 21,4% | 13,9% |
| ORAGROUP TOGO | 3 995 | -0,13% | 463 | 1 829 | 15,13 | 1,49% | 12,5% | 17,1% |
| SAFCA CI | 295 | 0,00% | 0 | 0 | N/A | N/A | -5,9% | -3,7% |
| SGB CI | 6 420 | -3,39% | 6 550 | 42 910 | 3,97 | 4,25% | 33,4% | 43,9% |
| SOCIETE IVOIRIENNE DE BANQUE CI | 2 550 | 2,00% | 30 951 | 74 646 | 4,54 | 10,59% | 75,9% | 24,9% |

Secteur Distribution

| | Cours référence | Evol% | Vol | Val (000) | PER | R/A | Ratio marge nette | ROE |
|----------------------|--------------------|--------|--------|-----------|-------|--------|----------------------|-------|
| SERVAIR ABIDJAN CI | 745 | -6,88% | 3 913 | 3 058 | 5,39 | 22,14% | 6,5% | 23,7% |
| BERNABE CI | 580 | -3,33% | 330 | 192 | 9,08 | 7,76% | 1,0% | 3,1% |
| CFAO CI | 340 | -6,85% | 745 | 260 | 11,73 | 7,67% | 5,1% | 24,8% |
| TRACTAFRIC MOTORS CI | 2 570 | 0,00% | 5 | 13 | 14,56 | 6,20% | 1,2% | 9,6% |
| VIVO ENERGY CI | 620 | -3,88% | 46 798 | 28 536 | 7,15 | 10,37% | 1,5% | 21,9% |
| TOTAL CI | 1 200 | -5,88% | 27 974 | 33 621 | 7,39 | 9,03% | 2,3% | 27,6% |
| TOTAL SN | 1 300 | 4,00% | 5 406 | 6 809 | 7,27 | 8,10% | 1,4% | 21,2% |

Secteur Transport

| | Cours référence | Evol% | Vol | Val (000) | PER | R/A | Ratio marge nette | ROE |
|--------------------------------|--------------------|-------|-------|-----------|------|--------|----------------------|-------|
| BOLLORE AFRICA LOGISTICS CI | 1 280 | 0,00% | 5 543 | 6 895 | 7,42 | 14,38% | 14,6% | 42,9% |
| MOVIS CI | 2 395 | 0,00% | 0 | 0 | N/A | N/A | -6,6% | 28,3% |

Marché des Actions
Secteur Agriculture

| | Cours référence | Evol% | Vol | Val (000) | PER | R/A | Ratio marge nette | ROE |
|------------|--------------------|---------------|-------|-----------|------|-------|----------------------|-------|
| PALM CI | 1 300 | 6,12% | 226 | 283 | N/A | N/A | -5,3% | -6,3% |
| SUCRIVOIRE | 475 | 3,26% | 7 108 | 3 275 | N/A | N/A | -9,6% | N/A |
| SICOR CI | 1 890 | 0,00% | 1 | 2 | 1,15 | N/A | 6,8% | 5,3% |
| SOGB CI | 1 825 | -2,93% | 1 320 | 2 420 | 8,72 | 6,90% | 5,3% | 7,7% |
| SAPH CI | 1 250 | -3,85% | 685 | 868 | 9,47 | N/A | 2,3% | 4,3% |

Autres Secteurs

| | Cours référence | Evol% | Vol | Val (000) | PER | R/A | Ratio marge nette | ROE |
|----------|--------------------|--------------|-----|-----------|------|-----|----------------------|-------|
| SETAO CI | 215 | 7,50% | 20 | 4 | 3,34 | N/A | 5,1% | 42,2% |

Autres Marchés
Devises *

| | Cours | Evol |
|-----------|--------|---------------|
| USD / XOF | 553,80 | 0,04% |
| GBP / XOF | 718,65 | 1,22% |
| EUR / XOF | 655,96 | 0,00% |
| JPY / XOF | 5,31 | 1,75% |
| CNY / XOF | 81,78 | 1,00% |
| ZAR / XOF | 34,24 | 3,60% |
| NGN / XOF | 1,43 | -1,24% |
| EGP / XOF | 35,15 | 0,05% |
| KES / XOF | 5,11 | 0,11% |

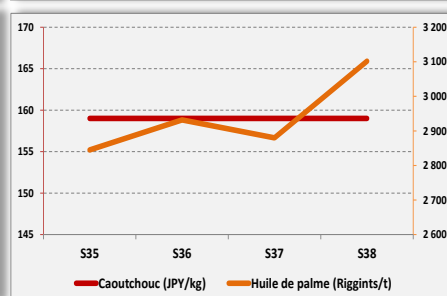
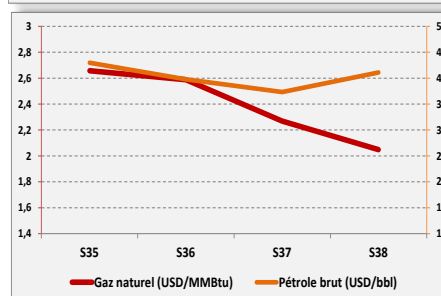
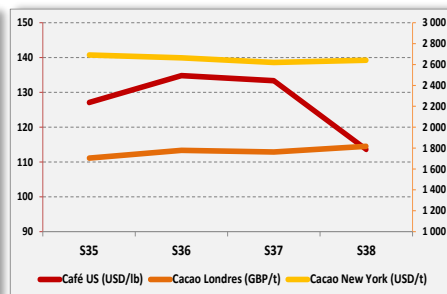
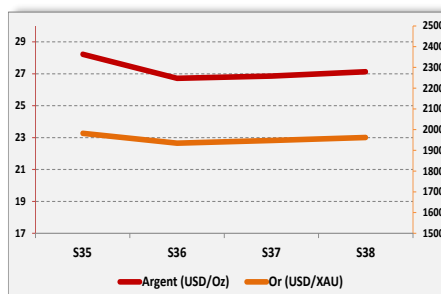
Marchés Financiers Africains

| | | | | |
|--------------------------------|--------------------------------|---|---------------|-----------------|
| Johannesburg Stock Exchange | ALL SHARE INDEX | ↓ | -2,52% | 54673,65 |
| Nairobi Stock Exchange | NSE ALL SHARE INDEX | ↓ | -0,45% | 140,24 |
| Nigerian Stock Exchange | ALL SHARE INDEX | ↓ | -0,08% | 25572,57 |
| Egyptian Exchange | EGX 100 INDEX | ↑ | 6,15% | 2824,66 |
| Casablanca Stock Exchange | MOROCCAN ALL SHARE INDEX | ↓ | -1,45% | 10084,21 |

* Évolution hebdomadaire du cours moyen (arrêté la veille de la clôture de la bourse)

Matières Premières

| | Cours | Evol |
|--------------------------------|--------|----------------|
| Argent (USD/Oz) | 27,129 | 1,01% |
| Or (USD/XAU) | 1962,1 | 0,73% |
| Gaz naturel (USD/MMBtu) | 2,048 | -9,74% |
| Pétrole brut (USD/bbl) | 41,11 | 10,13% |
| Cacao Londres (GBP/t) | 1816,7 | 3,05% |
| Cacao New York (USD/t) | 2641 | 0,80% |
| Café US (USD/lb) | 113,6 | -14,81% |
| Caoutchouc (JPY/kg) | 159 | 0,00% |
| Huile de palme (Riggints/t) | 3102 | 7,71% |



Notations Financières (1/3)

| Nom de la société | Pays | Secteur / activités principales | Long Terme | | Court terme | | Date d'expiration de la note |
|--|---------------|---|------------|-------------|--------------------------|-------------|------------------------------|
| | | | Note | Perspective | Note | Perspective | |
| Abeda | Côte d'Ivoire | Travaux Publics | | | Note expirée | | |
| Air Côte d'Ivoire | Côte d'Ivoire | Compagnie Aérienne | | | Note expirée | | |
| Alios Finance Cameroun | Cameroun | Crédit bail | A- | Stable | A1+ | Stable | 31/10/2020 |
| Alios Finance Cote d'Ivoire | Côte d'Ivoire | Crédit bail | BBB+ | Stable | A1 | Stable | 31/08/2020 |
| ANSUT | Côte d'Ivoire | Télécommunications | | | Note expirée | | |
| AVENI - RE | Côte d'Ivoire | Réassurances | | | Note expirée | | |
| Banibah | Côte d'Ivoire | BTP | | | Note expirée | | |
| Bank Of Africa - Benin | Benin | Secteur Bancaire | A+ | Stable | A1 | Stable | 31/04/2021 |
| Bank Of Africa - Burkina Faso | Burkina Faso | Secteur Bancaire | A | Stable | A1 | Stable | 30/06/2021 |
| Bank Of Africa - Côte d'Ivoire | Côte d'Ivoire | Secteur Bancaire | A | Stable | A2 | Stable | 30/04/2021 |
| Bank Of Africa - Mali | Mali | Secteur Bancaire | A- | Stable | A2 | Stable | 31/05/2021 |
| Bank Of Africa - Niger | Niger | Secteur Bancaire | A- | Stable | A2 | Stable | 31/05/2021 |
| Bank Of Africa - Sénégal | Sénégal | Secteur Bancaire | | | En cours de réévaluation | | |
| Bank Of Africa - West Africa | Côte d'Ivoire | Activités de holding | | | Note expirée | | |
| Bernabé | Côte d'Ivoire | Distribution de produits de quincaillerie, de produits métallurgiques et de matériaux de construction | | | En cours de réévaluation | | |
| BGFI Holding Corporation | Gabon | Activités de holding | AA+ | Stable | A1 | Stable | 20/06/2021 |
| BGFI Bank - Côte d'Ivoire | Côte d'Ivoire | Secteur Bancaire | | | Confidentiel | | 31/10/2020 |
| Caisse Régionale de Refinancement Hypothécaire | UEMOA | Institution financière | AA+ | Stable | A1+ | Stable | 31/05/2021 |
| Caisse Nationale de Prévoyance Sociale | Côte d'Ivoire | Système de sécurité sociale du secteur privé | AA | Stable | A1+ | Stable | 30/09/2020 |
| CAMTEL | Cameroun | Télécommunication | | | Note expirée | | |
| Chantier | Côte d'Ivoire | Construction métallique | | | Note expirée | | |
| CI Energies | Côte d'Ivoire | Suivi du secteur de l'énergie et des travaux d'infrastructure électrique | | | En cours de réévaluation | | |
| CIE | Côte d'Ivoire | Electricité | AA+ | Stable | A1+ | Stable | 31/07/2020 |
| Commune du Plateau | Côte d'Ivoire | Collectivité locale | | | Note expirée | | |
| Côte d'Ivoire Céréales | Côte d'Ivoire | Transformation du maïs et du riz / Emission obligataire | | | Note expirée | | |
| CROWN SIEM CI | Côte d'Ivoire | Emballage métallique | | | En cours de réévaluation | | |
| DEKEL OIL | Côte d'Ivoire | Produits de graine et d'huile de palme | BBB- | Stable | A3 | Stable | 31/03/2021 |
| Distri-Centre | Côte d'Ivoire | Distribution de produits de la téléphonie mobile | | | Note expirée | | |
| District d'Abidjan | Côte d'Ivoire | Collectivité locale | BBB | Stable | B | Stable | 31/10/2020 |
| Ecobank Burkina Faso | Burkina Faso | Secteur bancaire | | | Confidentiel | | 31/07/2020 |
| Ecobank Côte d'Ivoire | Côte d'Ivoire | Secteur bancaire | | | En cours de réévaluation | | |
| Ecobank Sénégal | Sénégal | Secteur bancaire | | | Confidentiel | | 31/07/2020 |
| Elite Trading | Côte d'Ivoire | Construction | | | Note expirée | | |
| Emission obligataire de la ville de Dakar | Sénégal | Instrument Financier | | | Note expirée | | |

Notations Financières (2/3)

| Nom de la société | Pays | Secteur/activités | A long Terme | | A court terme | | Date d'expiration de la note |
|----------------------------------|---------------|--|--------------------------|-------------|---------------|-------------|------------------------------|
| | | | Note | Perspective | Note | Perspective | |
| Etablissement DM | Côte d'Ivoire | Construction | Note expirée | | | | |
| Etat du Bénin | Bénin | Dettes souveraines | A- | Stable | A2 | Stable | 31/05/2021 |
| Etat de Côte d'Ivoire | Côte d'Ivoire | Dettes souveraines | En cours de réévaluation | | | | |
| Etat du Mali | Mali | Dettes souveraines | Confidentiel | | | | |
| Etat du Niger | Niger | Dettes souveraines | Confidentiel | | | | |
| Etat du Togo | Togo | Dettes souveraines | Confidentiel | | | | |
| FAGACE | Bénin | Garantie institutionnelle | A- | Stable | A2 | Stable | 30/11/2020 |
| FCTC Energie 5% | Côte d'Ivoire | Titrisation | Confidentiel | | | | |
| FICOGES | Côte d'Ivoire | Audit et Conseil | Note expirée | | | | |
| Fonds d'Entretien Routier (FER) | Côte d'Ivoire | Financement de l'entretien des infrastructures routières | A- | Stable | A1 | Stable | 31/08/2020 |
| GEBAT | Cote d'Ivoire | BTP | Note expirée | | | | |
| GEFRI-CI | Côte d'Ivoire | Electricité & Froid | Note expirée | | | | |
| GuarantCo | Royaume-Uni | Garantie institutionnelle | En cours de réévaluation | | | | |
| IDT | Côte d'Ivoire | Distribution de Tabacs | Note expirée | | | | |
| Immobiliare | Côte d'Ivoire | Construction | Note expirée | | | | |
| Klapton | Ile Maurice | Assurance | En cours de réévaluation | | | | |
| Koffi & Diabaté Développement | Côte d'Ivoire | Construction | Note expirée | | | | |
| Loyale Assurances SA | Côte d'Ivoire | Assurances IARD | Note expirée | | | | |
| Loyale Vie SA | Côte d'Ivoire | Assurances VIE | Note expirée | | | | |
| Nestlé CI | Côte d'Ivoire | Industrie Alimentaire | A- | Stable | A1 | Stable | 31/10/2020 |
| NSIA Assurance Benin | Bénin | Assurance | Confidentiel | | | | |
| NSIA Assurance Cote d'Ivoire | Côte d'Ivoire | Assurance | Confidentiel | | | | |
| NSIA Assurance Gabon | Gabon | Assurance | Note retirée | | | | |
| NSIA Assurance Guinée Bissau | Guinée Bissau | Assurance | Note expirée | | | | |
| NSIA Assurance Sénégal | Sénégal | Assurance | Note retirée | | | | |
| NSIA Assurance Togo | Togo | Assurance | Note expirée | | | | |
| NSIA Assurance Vie Benin | Benin | Assurance | Confidentiel | | | | |
| NSIA Assurance VIE Côte d'Ivoire | Côte d'Ivoire | Assurance | Note retirée | | | | |
| NSIA Assurance Vie Sénégal | Sénégal | Assurance | Note retirée | | | | |
| NSIA Assurance Vie Togo | Togo | Assurance | Note expirée | | | | |
| NSIA Banque | Côte d'Ivoire | Secteur Bancaire | A+ | Stable | A1 | Stable | 31/07/2020 |
| OMNIUM | Mali | Fabrication et distribution de piles | Note expirée | | | | |
| ONEP | Côte d'Ivoire | Promotion de l'accès à l'eau potable | Note expirée | | | | |
| ORAGROUP | Togo | Activités de holding financières | En cours de réévaluation | | | | |
| PAA | Côte d'Ivoire | Activités portuaires | En cours de réévaluation | | | | |

Notations Financières (3/3)

| Nom de la société | Pays | Secteur/activités | A long Terme | | A court terme | | Date d'expiration de la note | |
|-------------------------------|---------------|---|---------------------------------|-------------|---------------|-------------|------------------------------|--|
| | | | Note | Perspective | Note | Perspective | | |
| PALMCI | Côte d'Ivoire | Produits de graine et d'huile de palme | En cours de réévaluation | | | | | |
| PASP | Côte d'Ivoire | Service public des opérations portuaires | En cours de réévaluation | | | | | |
| PETRO IVOIRE | Côte d'Ivoire | Distribution de produits pétroliers | En cours de réévaluation | | | | | |
| Radiant Insurance Company | Rwanda | Assurance | Note expirée | | | | | |
| Resto Plus | Côte d'Ivoire | Restauration collective | Note expirée | | | | | |
| SENELEC | Sénégal | Production, distribution, importation et exportation de l'électricité | Note expirée | | | | | |
| Shelter Afrique | Kenya | Banque | BBB+ | Stable | A3 | Stable | 31/07/2020 | |
| SICOGI | Côte d'Ivoire | Construction et gestion immobilière | Note expirée | | | | | |
| SIMAT | Côte d'Ivoire | Manutention et transit | Note expirée | | | | | |
| SIR | Côte d'Ivoire | Raffinage de pétrole brut | Note expirée | | | | | |
| Société Equatoriale des Mines | Gabon | Activités minières | Note expirée | | | | | |
| Société Ivoirienne de Banque | Côte d'Ivoire | Secteur bancaire | En cours de réévaluation | | | | | |
| SODECI | Côte d'Ivoire | Distribution Eau | AA- | Stable | A1- | Stable | 31/07/2020 | |
| Total Côte d'Ivoire | Côte d'Ivoire | Distribution de produits pétroliers | AA+ | Stable | A1 | Stable | 31/10/2020 | |
| Sonar Vie | Burkina Faso | Assurance Vie | A | Positive | A1 | Positive | 31/10/2020 | |
| Tropical Distribution | Côte d'Ivoire | Distribution | Note expirée | | | | | |
| Tropical Packaging | Côte d'Ivoire | Industrie métallique | Note expirée | | | | | |
| UIREVI | Côte d'Ivoire | Agriculture d'exportation | Note expirée | | | | | |
| Ville de Dakar | Sénégal | Collectivité locale | Note expirée | | | | | |
| VIP NET | Côte d'Ivoire | Télécommunication | Note expirée | | | | | |

Marché des Obligations
Obligations Corporates

| | Quantité | Cours de référence | Cours précédent | Coupon d'intérêt | Echéance |
|------------------------------------|----------|--------------------|-----------------|------------------|----------|
| DIASPORA BONDS BHS 6,25% 2019-2024 | | 9 999 | 9999 | 315,07 | 10-janv |
| FCTC NSIA BANQUE 7 % 2020-2025 | 500 | 10 000 | | 686 | 16-juin |
| SIFCA 6.90% 2013-2021 | | 10 000 | 10000 | 676,2 | 08-août |
| SENELEC 6,50% 2018-2025 | | 10300 | 10300 | 325 | 27-mars |
| SONATEL 6,50% 2020-2027 | 70 | 10000 | | 611 | 16-janv |
| SHELTER AFRIQUE 6.6% 2014-2021 | 15 | 1 000 | 1 000 | 65,64 | 28-août |

Obligations d'Entités Régionales

| | Quantité | Cours de référence | Cours précédent | Coupon d'intérêt | Echéance |
|----------------------------|----------|--------------------|-----------------|------------------|----------|
| BIDC-EBID 6.50% 2014-2021 | 9 | 10000 | 10000 | 325 | 28-mars |
| BIDC-EBID 6.10% 2017-2027 | | 9012,5 | 9012,5 | 533,75 | 16-juin |
| BIDC-EBID 6,40% 2019-2026 | 13173 | 10200 | 10300 | 320 | 12-juin |
| BOAD 5.95% 2014-2021 | | 9900 | 9900 | 595 | 26-déc |
| CRRH-UEMOA 6.10% 2012-2022 | | 9925 | 9925 | 305 | 13-févr |
| CRRH-UEMOA 6.10% 2012-2024 | | 10000 | 10000 | 305 | 17-juil |
| CRRH-UEMOA 6% 2013-2023 | | 10000 | 10000 | 300 | 26-avr |
| CRRH-UEMOA 6% 2014-2024 | | 9975 | 9975 | 300 | 30-déc |
| CRRH-UEMOA 5,85% 2015-2025 | | 9999 | 9999 | 294,9 | 04-juil |
| CRRH-UEMOA 5,85% 2016-2026 | | 9990 | 9990 | 292,5 | 03-juil |
| CRRH-UEMOA 5,95% 2017-2029 | 1139 | 7833,87 | 7873,46 | 235,52 | 17-mai |
| CRRH-UEMOA 5.95% 2018-2030 | | 8729 | 8729 | 260,31 | 21-juin |
| CRRH-UEMOA 6.05% 2018-2033 | | 9000 | 9000 | 272,25 | 21-juin |

Obligations d'Etat

| | Quantité | Cours de référence | Cours précédent | Coupon d'intérêt | Echéance |
|-------------------------------|----------|--------------------|-----------------|------------------|----------|
| ETAT DU MALI 6.20% 2016-2023 | | 4999 | 4999 | 99,54 | 23-mai |
| ETAT DU MALI 6.50% 2017-2024 | 7 | 7920 | 7998,4 | 520,36 | 20-avr |
| ETAT DU MALI 6,50 % 2018-2025 | | 9800 | 9800 | 650 | 07-oct |
| ETAT DU MALI 6,50% 2019-2027 | | 9800 | 9800 | 372,95 | 12-juil |
| ETAT DU MALI 6,50% 2020-2028 | 15000 | 9900 | 9900 | 650 | 27-mars |
| ETAT SENEGAL 6.50% 2013-2023 | | 10000 | 10000 | 16,07 | 29-juil |
| ETAT SENEGAL 6.50% 2014-2021 | 35 | 3090 | 3090 | 51,43 | 27-mai |
| ETAT SENEGAL 6.30% 2015-2025 | | 10300 | 10300 | 127,38 | 25-mai |
| TPBF 6,50% 2020 - 2028 | | 10000 | 10000 | 325 | 20-sept |
| TPBF 6,50 % 2020-2028 | 15041 | 10000 | 10000 | 650 | 09-janv |
| TPBF 6.50% 2013-2020 | | 10000 | 10000 | 325 | 29-nov |
| TPBF 6.50% 2017-2027 | | 10000 | 10000 | 322,33 | 31-juil |
| TPBF 6,50% 2017-2024 | | 10300 | 10300 | 325 | 29-juin |
| TPBF 6,50% 2018-2025 | | 10000 | 10000 | 325 | 05-juin |
| TPBF 6,50% 2018-2025 | 25 | 10300 | 10000 | 325 | 15-mai |
| TPBF 6,50% 2019-2027 | | 9900 | 9900 | 326,78 | 06-mai |
| TPBF 6,50% 2019-2027 | | 10300 | 10300 | 325 | 08-oct |
| TPBJ 6.50% 2017-2027 | 118 | 10300 | 10300 | 650 | 07-avr |
| TPBJ 6.50% 2018-2025 | 77044 | 10300 | 10300 | 325 | 29-nov |
| TPCI 6.55% 2014-2022 | 10019 | 9999 | 9900 | 655 | 20-mai |
| TPCI 3% 2014-2024 | | 10000 | 10000 | 150 | 19-juin |
| TPCI 5.85% 2014-2021 | | 9825 | 9825 | 292,5 | 19-juin |
| TPCI 5,99% 2015-2025 | 23 | 10000 | 10000 | 599 | 14-mai |
| TPCI 5,85% 2015-2022 | 443 | 10000 | 9900 | 292,5 | 05-avr |
| TPCI 6% 2016-2028 | 28 | 9900 | 9900 | 600 | 08-avr |
| TPCI 5.90% 2016-2026 | 37490 | 10000 | 10000 | 590 | 15-juin |
| TPCI 5.90% 2016-2026 | | 10000 | 10000 | 590 | 17-nov |
| TPCI 6.25% 2017-2029 | | 10300 | 10300 | 312,5 | 31-mars |
| TPCI 5,95% 2017-2024 A | 5 | 9900 | 9950 | 297,5 | 24-oct |
| TPCI 5,95% 2017-2024 B | | 10000 | 10000 | 297,5 | 10-mai |
| TPCI 6% 2017-2025 | | 10000 | 10000 | 300 | 29-juin |
| TPCI 6% 2018-2026 | | 10300 | 10300 | 600 | 02-août |
| TPCI 6% 2018-2026 | 5003 | 9800 | 9800 | 600 | 19-oct |
| TPCI 5,95% 2018-2025 | | 10000 | 10000 | 297,5 | 13-déc |
| TPCI 5,75% 2019-2026 | | 10000 | 10000 | 575 | 20-juin |
| TPCI 2,23% 2019-2026 | | | | | 20-juin |
| TPCI 5.75% 2019-2026 | | 10000 | 10000 | 575 | 20-mars |
| TPCI 6% 2019-2029 | | 10000 | 10000 | 600 | 20-mars |

Marché des Obligations
Obligations d'Etat

| | Quantité | Cours de référence | Cours précédent | Coupon d'intérêt | Echéance |
|---|----------|--------------------|-----------------|------------------|----------|
| TPCI 5,75% 2019-2026 | | 10000 | 10000 | 575 | 11-juil |
| TPCI 5,75% 2019-2026 | | 10000 | 10000 | 575 | 21-août |
| TPCI 5,80% 2019-2026 | | 10000 | 10000 | 580 | 04-déc |
| TPCI 5,75% 2019-2026 | 60 | 10000 | 9800 | 575 | 04-déc |
| TPCI 5,75% 2019-2026 | | 10300 | 10300 | 575 | 17-oct |
| TPCI 5,75% 2019-2026 | | 10000 | 10000 | 575 | 10-janv |
| TPCI 5,80% 2020-2027 | | 10300 | 10300 | 580 | 28-févr |
| TPCI 5,90% 2020-2030 | 12 | 10300 | 10300 | 590 | 28-févr |
| TPCI 5,90% 2020-2030 | 49 | 10000 | 10000 | 590 | 23-avr |
| TPCI 5,80% 2020-2027 | | 10000 | 10000 | 580 | 23-avr |
| TPCI 5,80% 2020-2027 | | 10000 | 10000 | 580 | 16-juin |
| TPCI 5,90% 2020-2030 | | 10000 | 10000 | 590 | 16-juin |
| TPCI 5,80% 2020-2027 | | 10000 | 10000 | 580 | 16-juin |
| TRESOR PUBLIC DU NIGER 6,50% 2019-2026 | | 10300 | 10300 | 650 | 28-mars |
| TRESOR PUBLIC DU NIGER 6,50% 2019 - 2026 | 116 | 10000 | 10000 | 650 | 01-août |
| SUKUK ETAT DE COTE D'IVOIRE 5,75% 2015-2020 | | 9990 | 9990 | 292,29 | 28-juin |
| SUKUK ETAT DE COTE D'IVOIRE 5,75% 2016-2023 | | 10300 | 10300 | 293,89 | 07-mars |
| SUKUK ETAT DU SENEGAL 6% 2016-2026 | | 10300 | 10300 | 306,67 | 26-juil |
| SUKUK ETAT DU TOGO 6,5% 2016-2026 | | 10300 | 10300 | 377,99 | 17-févr |


Bloomfield Investment Corporation

06 BP 1888 Abidjan 06

Tel: (225) 20 548 440

Fax: (225) 20 215 751