

Rapport d'Analyse Boursière

Bloomfield Intelligence

Semaine 39 – du 25 Septembre au 29 Septembre 2017

(Source BRVM)

Bloomfield Investment Corporation est une agence de notation panafricaine spécialisée dans l'évaluation du risque de crédit. Basée à Abidjan, avec une représentation à Douala et à Kigali, l'agence intervient principalement en Afrique.

Agrément UEMOA AN-001/2012
RWANDA ref/CMA/July/3047/2015

Siège Social Plateau, Tour BIAO-CI, 15^{ème} étage,
Abidjan - Côte d'Ivoire

Site web www.bloomfield-investment.com

Suivez-nous sur le WEB



BRVM 10	↑	1,59%	214,28
BRVM COMPOSITE	↑	0,52%	236,07

Sociétés Cotées 43

	Evol	Valeur
Per moyen *	↓	16,47
Rendement moyen / action *	↑	6%
Capitalisation boursière (Md FCFA)	↑	6 166
Volume transigé (actions)		4 000 267
Volume transigé (obligations)		89 502
Valeur transigée (actions)		3 608 400 558
Valeur transigée (obligations)		895 016 670

* Calcul sur la base des dernières informations financières publiées sans prise en compte des sociétés en liquidation

Marché des Actions

Les Plus Performants

	Cours	Evol%	Vol	Val (000)	PER	R/A
CORIS BANK INTERNATIONAL BF	48 900	15,06%	7 593	358 314	18,7	2,3%
UNIWAX CI	3 990	10,83%	3 947	14 481	20,3	4,4%
FILTISAC CI	14 900	10,37%	869	12 168	21,4	14,0%
SAPH CI	3 200	10,34%	2 208	6 848	69,9	3,6%

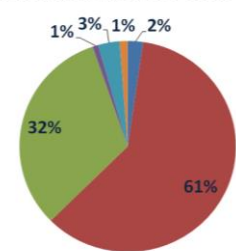
Les Moins Performants

	Cours	Evol%	Vol	Val (000)	PER	R/A
BICI CI	72 000	-13,51%	296	21 698	10,0	3,8%
PALM CI	8 210	-12,66%	655	5 621	15,4	2,9%
BOLLORE AFRICA LOGISTICS CI	3 500	-12,28%	8 681	30 938	18,8	5,1%
BANK OF AFRICA CI	41 990	-8,51%	265	11 270	8,3	6,5%

Indices Sectoriels

	Nb Sociétés	Valeur	Evol%	Evol YTD	Volume	Valeur Transigée (MFCEA)	PER moyen	R/A moyenne
BRVM - Industrie	12	113,44	2,41%	-27,25%	42 460	82	22,8	6,6%
BRVM - Services Publics	4	700,83	0,13%	-9,54%	96 343	2 176	14,6	6,2%
BRVM - Finances	12	84,87	1,29%	-10,66%	3 814 368	1 160	11,3	5,5%
BRVM - Transport	2	848,84	-12,11%	-40,72%	8 681	31	18,8	5,1%
BRVM - Agriculture	5	165,78	1,18%	-20,05%	29 048	116	24,3	7,9%
BRVM - Distribution	7	303,44	3,70%	-47,41%	9 367	43	16,9	3,9%
BRVM - Autres Secteurs	1	220,93	0,00%	-48,87%	0	0	2,2	0,0%

Valeur transigée par secteur



■ BRVM - Industrie
■ BRVM - Finances
■ BRVM - Transport
■ BRVM - Agriculture
■ BRVM - Distribution
■ BRVM - Autres Secteurs

L'Evolution du Marché

La BRVM termine cette semaine en hausse en affichant 214,28 points pour l'indice BRVM 10 (+1,59%) et 236,07 points pour l'indice BRVM Composite (+0,52%). La capitalisation boursière du marché des actions s'établit à 6 166 milliards FCFA. Les transactions en valeur du marché des actions s'établissent à 3,6 milliards FCFA en fin de semaine, portées principalement par les secteurs «FINANCES» (32%) et «SERVICES PUBLICS» (61%). Le titre CORIS BANK INTERNATIONAL BF réalise la plus importante progression du marché avec un gain de 15,06%, tandis que le titre BICI CI affiche la plus forte baisse avec une chute de 13,51%. Sur le marché des matières premières, les cours de l'or, de l'argent, du caoutchouc et de l'huile de palme suivent une tendance baissière tandis que les cours du pétrole brut et du gaz naturel se renforcent.

L'opinion du Chef Economiste [le titre ALIOS FINANCE CI]

Le PNB de Alios Finance Côte d'Ivoire est ressorti à 4,470 milliards FCFA à fin 2016, soit une baisse de 14,3% par rapport à 2015. Celle-ci est due à la contreperformance de l'ensemble de ses activités : les marges d'intérêts, sur crédit-bail et de commissions ont connu des baisses respectives de 489 millions FCFA, 185 millions FCFA et 75 millions FCFA. Le coefficient d'exploitation s'est affiché en hausse, passant de 0,78 à 0,89, du fait d'une contraction moins importante des charges d'exploitation (-3%) comparée au PNB. En dépit de la baisse du coût du risque (-37%), le résultat net a affiché un déficit de 452 millions FCFA en 2016 contre un excédent de 71 millions FCFA en 2015. Cela s'expliquerait principalement par la baisse du RBE (-57%) couplée au déficit du résultat sur les exercices antérieurs (-394 millions FCFA). Sur le marché boursier, le titre de l'entreprise ne fait pas l'objet de beaucoup d'échanges sur l'année 2017 (soit 0,001% et 0,014% des volumes et valeurs transigés respectivement). Au 1^{er} trimestre 2017, le titre a gagné 16%, tandis que sur le 2^e trimestre, il a perdu 12,5% de sa valeur. Le cours du titre a terminé le 3^e trimestre 2017 à 18 200 FCFA contre 23 030 FCFA le 02 janvier de la même année. Pour l'exercice 2017, en lien avec un renchérissement du financement interbancaire (une moyenne de 4,61% du taux interbancaire toute maturité confondue en 2016 contre 4,91% entre janvier et août 2017), l'entreprise devrait éprouver des difficultés à générer des marges significatives dans un environnement concurrentiel, sauf si elle parvient à mobiliser des ressources à moindre coût auprès d'autres acteurs que ceux du secteur bancaire.

News BRVM Corporates

❑ **[SERVAIR]** : La société Servair Abidjan a publié ses résultats du premier semestre 2017. Il en ressort que l'entreprise a réalisé des performances positives qui se sont traduites par un chiffre d'affaires en hausse de 13,4% par rapport à la même période en 2016. Le résultat d'exploitation s'est amélioré de 3,86% tandis que le résultat net a connu une hausse de 5,15% pour se situer à 540,034 millions FCFA. Servair Abidjan projette un accroissement de sa rentabilité à la fin de l'exercice 2017.

❑ **[BICICI]** : Après Microcred, c'est au tour de Advans CI de bénéficier d'une ligne de crédit de la Banque Internationale pour le Commerce et l'Industrie de Côte d'Ivoire (BICICI), suite à la signature d'une convention de prêt de 2 milliards FCFA. Le Directeur de la BICICI situe ce prêt dans une dynamique d'accompagner les structures de microfinance sur la base d'une bonne gestion. Ce prêt contribuera à soutenir la croissance de Advans CI qui compte ouvrir cinq (5) nouvelles agences en 2018, notamment à l'intérieur du pays, selon son Directeur Général.

❑ **[ECOBANK CI]** : Selon l'Agence Ivoirienne de Presse, l'Offre Publique de Vente portant sur des actions Ecobank Côte d'Ivoire a été clôturée par anticipation sur la Bourse Régionale des Valeurs Mobilières (BRVM), notamment en une journée alors qu'elle devait s'étaler sur la période du 27 septembre au 11 octobre 2017. L'opération qui portait sur la vente de 2 250 000 actions aurait recueilli près de 100 milliards FCFA d'intention d'achat contre 45 milliards FCFA attendus. Le succès de cette opération est un indicateur de l'intérêt des investisseurs du marché régional pour les titres de la banque.

News Marché

❑ **[AFRIQUE]** : Pour la 9^e année consécutive, le Rapport sur la compétitivité mondiale classe la Suisse comme étant l'économie la plus compétitive du monde, juste devant les États-Unis et Singapour. Au niveau de l'Afrique, le classement est dominé par l'île Maurice (45^e mondial), le Rwanda (58^e) et l'Afrique du Sud (61^e). Le constat relevé par le rapport est, qu'en moyenne, la compétitivité de l'Afrique subsaharienne n'a pas significativement évolué au cours de la dernière décennie et seulement une poignée de pays (Ethiopie 108^e, Sénégal 106^e, Tanzanie 113^e et Ouganda 114^e) ont continué à s'améliorer. D'une manière générale, l'Afrique continue d'être pénalisée par son environnement macroéconomique ainsi que par le faible développement de ses marchés financiers et de ses infrastructures. De plus, le processus d'amélioration des institutions a connu un recul cette année, car l'incertitude politique est grandissant dans certains pays clés. Le classement établi dans le Rapport est basé sur l'Indice de compétitivité mondiale, construit par le Forum économique mondial en 2005. Pour cette édition, certains pays tels que la Côte d'Ivoire et le Gabon n'ont pu être évalués pour insuffisance de données.

❑ **[BENIN]** : Selon un communiqué du FMI, l'économie béninoise a connu une croissance de 4 % en 2016, avec une accélération attendue en 2017 (à savoir 5,4%). Cette croissance a été portée par une production agricole vigoureuse, une hausse de l'investissement public et un secteur tertiaire dynamique. L'inflation est restée négative en 2016 (-0,8%), mais devrait atteindre 0,6% en 2017. L'approbation de la Loi de finances rectificative a permis de réduire le déficit budgétaire (avec dons) à 6% du PIB, contre 8% en 2015. Les perspectives en 2018 restent favorables, avec une croissance forte (+6%) et une inflation basse (2%), grâce à la mise en œuvre efficiente du Programme d'Action du Gouvernement 2016-21 et le redressement de l'économie nigériane.

Secteur Industrie

	Cours référence	Evol%	Vol	Val (000)	PER	R/A	Ratio marge nette	ROE
SICABLE CI	1 000	5,26%	32101	32 102	9,91	5,00%	5,7%	11,1%
FILTISAC CI	14 900	10,37%	869	12 168	21,39	14,03%	6,1%	21,8%
NEI-CEDA CI	48	0,00%	3800	182	N/A	N/A	N/A	N/A
NESTLE CI	2 870	2,68%	1576	4 260	58,54	N/A	2,4%	55,0%
CROWN SIEM CI	16 000	-6,98%	7	119	21,25	4,23%	2,7%	9,2%
AIR LIQUIDE CI	6 150	-2,46%	23	147	77,73	10,24%	0,9%	2,1%
SOLIBRA CI	144 000	-0,69%	129	18 532	8,6	2,85%	14,4%	26,3%
SMB CI	10 500	5,00%	8	84	2,98	N/A	7,4%	N/A
SITAB CI	78 000	0,00%	N/A	N/A	23,5	5,29%	5,1%	24,8%
TRITURAF CI-Ste en Liquidation	490	0,00%	N/A	N/A	N/A	N/A	N/A	N/A
UNILEVER CI	14 000	0,00%	N/A	N/A	N/A	N/A	-12,8%	40,1%
UNIWAX CI	3 990	10,83%	3947	14 481	20,26	4,35%	11,0%	18,4%

Secteur Services Publics

	Cours référence	Evol%	Vol	Val (000)	PER	R/A	Ratio marge nette	ROE
CIE CI	57 900	-0,16%	163	9 316	15,04	5,98%	1,8%	39,1%
ONATEL BF	7 700	0,00%	5022	37 968	10,89	8,04%	15,3%	31,1%
SODE CI	64 500	7,50%	143	8 585	21,44	4,19%	3,1%	105,4%
SONATEL SN	23 450	0,00%	91015	2 120 624	10,86	6,40%	23,9%	30,4%

Secteur Finances

	Cours référence	Evol%	Vol	Val (000)	PER	R/A	Ratio marge nette	ROE
BICI CI	72 000	-13,51%	296	21 698	9,96	3,85%	34,1%	23,0%
BANK OF AFRICA BN	78 000	2,64%	577	43 786	9,74	5,73%	11,5%	17,8%
BANK OF AFRICA BF	79 000	1,29%	1015	79 172	13,97	4,39%	39,7%	34,5%
BANK OF AFRICA CI	41 990	-8,51%	265	11 270	8,27	6,53%	18,9%	27,1%
BANK OF AFRICA M	25 000	0,00%	918	22 267	5,48	11,16%	23,6%	26,4%
BANK OF AFRICA NG	41 000	-3,52%	226	9 207	8,08	9,21%	27,5%	23,9%
BANK OF AFRICA S	31 000	3,75%	1238	36 251	18,37	1,61%	10,5%	14,6%
CORIS BANK INTERNATIONAL BF	48 900	15,06%	7593	358 314	18,66	2,29%	48,9%	15,7%
ECOBANK TRANS. INCORP. TG	20	5,26%	3767223	71 598	N/A	6,04%	-52,1%	5,8%
SAFCA CI	18 200	0,00%	N/A	N/A	N/A	N/A	-1,7%	-6,8%
SGB CI	11 000	-2,61%	20782	230 097	9,66	5,31%	30,3%	34,6%
SOCIETE IVOIRIENNE DE BANQUE CI	19 000	-2,51%	14235	276 460	11,12	4,50%	33,7%	28,7%

Secteur Distribution

	Cours référence	Evol%	Vol	Val (000)	PER	R/A	Ratio marge nette	ROE
SERVAIR ABIDJAN CI	1 900	5,56%	1162	2 205	19,8	2,61%	8,7%	27,6%
BERNABE CI	4 160	-0,24%	372	1 520	11,51	3,91%	5,4%	19,0%
CFAO CI	35 000	0,00%	231	7 936	15,5	5,81%	6,3%	19,3%
TRACTAFRIC MOTORS CI	331 000	0,30%	31	10 249	26,26	4,08%	4,7%	26,2%
VIVO ENERGY CI	1 000	5,26%	6145	5 988	14,35	3,33%	1,6%	19,7%
TOTAL CI	10 000	8,11%	1092	10 180	14,17	4,85%	2,7%	26,1%
TOTAL SN	15 600	1,30%	334	5 031	N/A	2,88%	0,0%	-0,3%

Secteur Transport

	Cours référence	Evol%	Vol	Val (000)	PER	R/A	Ratio marge nette	ROE
BOLLORE AFRICA LOGISTICS CI	3 500	-12,28%	8681	30 938	18,82	5,14%	11,9%	3,7%
MOVIS CI	3 695	0,00%	N/A	N/A	N/A	7,31%	-11,7%	89,8%

Secteur Agriculture

	Cours référence	Evol%	Vol	Val (000)	PER	R/A	Ratio marge nette	ROE
PALM CI	8 210	-12,66%	655	5 621	15,36	2,93%	3,6%	5,1%
SUCRIVOIRE	4 400	-3,30%	8895	37 047	5,05	12,48%	0,2%	1,6%
SICOR CI	6 100	-4,69%	6	37	18,22	N/A	28,4%	30,5%
SOGB CI	3 800	7,04%	17284	66 111	13,33	8,43%	11,0%	11,0%
SAPH CI	3 200	10,34%	2208	6 848	69,91	N/A	1,0%	1,8%

Autres Secteurs

	Cours référence	Evol%	Vol	Val (000)	PER	R/A	Ratio marge nette	ROE
SETAO CI	17 895	0,00%	N/A	N/A	2,16	0,00%	24,8%	-70,3%

Autres Marchés
Devises*

	Cours	Evol
USD / XOF	555,85	1,48%
GBP / XOF	743,01	0,08%
EUR / XOF	655,96	0,00%
JPY / XOF	4,94	1,06%
CNY / XOF	83,58	0,58%
ZAR / XOF	41,15	-0,78%
NGN / XOF	1,55	1,60%
EGP / XOF	31,51	1,61%
KES / XOF	5,38	1,50%

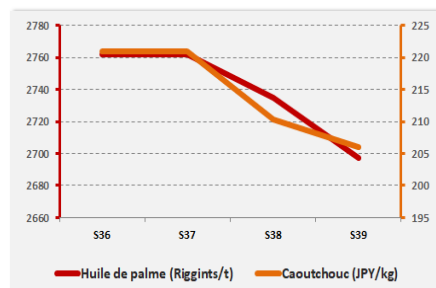
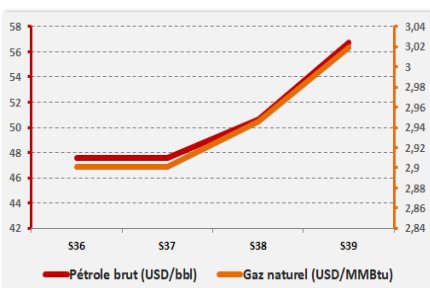
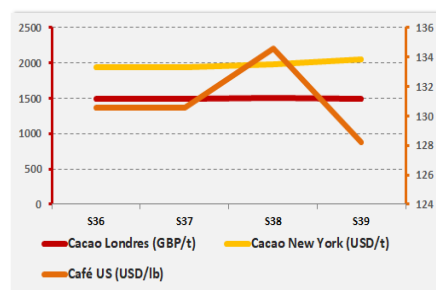
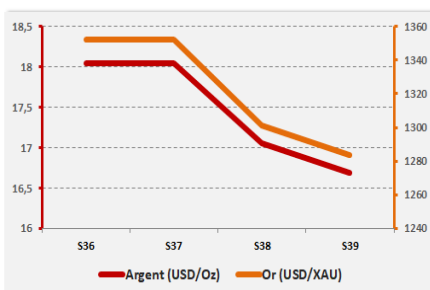
Marchés Financiers Africains

Johannesburg Stock Exchange	ALL SHARE INDEX	↓	-1,26%	3 404,33
Nairobi Stock Exchange	NSE ALL SHARE INDEX	↓	-2,23%	162,21
Nigerian Stock Exchange	ALL SHARE INDEX	↓	-0,14%	35 439,98
Egyptian Exchange	EGX 100 INDEX	↑	1,89%	1 723,81
Casablanca Stock Exchange	MOROCCAN ALL SHARE INDEX	↓	-2,43%	12 140,47

* Évolution hebdomadaire du cours moyen (arrêté la veille de la clôture de la bourse)

Matières Premières

	Cours	Evol
Argent (USD/Oz)	16,7	-2,12%
Or (USD/XAU)	1 283,5	-1,38%
Gaz naturel (USD/MMBtu)	3,0	2,48%
Pétrole brut (USD/bbl)	56,7	12,03%
Cacao Londres (GBP/t)	1 494,3	-1,10%
Cacao New York (USD/t)	2 054,5	3,79%
Café US (USD/lb)	128,2	-4,72%
Caoutchouc (JPY/kg)	206,0	-2,04%
Huile de palme (Riggints/t)	2 697,0	-1,39%



Notations Financières (1/3)

Nom de la société	Pays	Secteur/activités	A long Terme		A court terme		Expiration de la note
			Dernière Note	Perspective	Dernière Note	Perspective	
CIE	Côte d'Ivoire	Electricité	AA+	Stable	A1+	Stable	30/09/2017
IDT	Côte d'Ivoire	Distribution de Tabacs	Confidentiel				01/11/2016
Loyale Assurances SA	Côte d'Ivoire	Assurances IARD	BB-	Négative	C	Négative	Note expirée
Loyale Vie SA	Côte d'Ivoire	Assurances VIE	A-	Stable	A2	Stable	31/07/2017
OMNIUM	Mali	Fabrication et distribution de piles	BBB+	Stable	A3	Stable	30/06/2018
ONEP	Côte d'Ivoire	Promotion de l'accès à l'eau potable	BB-	Stable	B	Stable	30/09/2017
PAA	Côte d'Ivoire	Activités portuaires	A+	Stable	A1-	Stable	30/06/2017
PALMCI	Côte d'Ivoire	Produits de graine et d'huile de palme	A-	Stable	A1-	Stable	30/07/2017
PETRO IVOIRE	Côte d'Ivoire	Distribution Produits Pétroliers	A	Stable	A3	Stable	30/06/2018
PASP	Côte d'Ivoire	Service public des opérations portuaires	A	Positive	A2	Positive	30/06/2018
SHELTER AFRIQUE	Kenya	Banque	BBB+	Stable	A3	Négative	30/06/2018
SIMAT	Côte d'Ivoire	Manutention et de Transit	Confidentiel				Note expirée
SIR	Côte d'Ivoire	Raffinage de pétrole brut	Confidentiel				Note expirée
SODECI	Côte d'Ivoire	Distribution Eau	AA-	Stable	A1-	Stable	30/09/2017
Ville de Dakar	Sénégal	Collectivité locale	BBB+	Stable	A3	Positive	Note expirée
CROWN SIEM CI	Côte d'Ivoire	Emballage métallique	BBB+	Stable	A3	Stable	31/07/2017
SICOGI	Côte d'Ivoire	Construction et de Gestion Immobilière	BBB	Stable	B	Stable	Note expirée
NESTLE CI	Côte d'Ivoire	Industrie Alimentaire	A-	Stable	A1-	Stable	31/10/2017
GuarantCo	Royaume-Uni	Garantie institutionnelle	AAA	Stable	A1+	Stable	30/06/2017
Commune du Plateau	Côte d'Ivoire	Collectivité locale	BBB-	Stable	A2	Stable	31/10/2017
CAMTEL	Cameroun	Télécommunication	BBB	Stable	A3	Stable	31/07/2016

Notations Financières (2/3)

Nom de la société	Pays	Secteur/activités	A long Terme		A court terme		Expiration de la note
			Dernière note	Perspective	Dernière note	Perspective	
AVENI – RE	Côte d'Ivoire	Réassurances	A-	Stable	A2	Stable	Note expirée
Emission de la ville de Dakar	Sénégal	Instrument Financier	A	Stable	A1	Stable	Note expirée
District d'Abidjan	Côte d'Ivoire	Collectivité locale	BBB-	Stable	B	Positive	30/11/2017
Fonds d'Entretien Routier (FER)	Côte d'Ivoire	Financement de l'entretien des infrastructures routières	A-	Positive	A2	Stable	Note expirée
Bank Of Africa – Benin	Benin	Secteur Bancaire	A+	Stable	A1	Stable	31/05/2018
Bank Of Africa – Burkina Faso	Burkina Faso	Secteur Bancaire	A	Stable	A1	Stable	31/05/2018
Bank Of Africa – Niger	Niger	Secteur Bancaire	A-	Stable	A2	Stable	31/05/2018
Bank Of Africa – Sénégal	Sénégal	Secteur Bancaire	A-	Stable	A2	Positive	31/05/2018
Bank Of Africa – Côte d'Ivoire	Côte d'Ivoire	Secteur Bancaire	A	Positive	A2	Stable	30/05/2018
Koffi & Diabaté Développement	Côte d'Ivoire	Construction	BBB+	Stable	A3	Stable	30/10/2017
Bank Of Africa – Mali	Mali	Secteur Bancaire	A-	Stable	A2	Stable	31/05/2018
Caisse Régionale de Refinancement Hypothécaire	UEMOA	Institution Financière	AA	Positive	A1+	Stable	30/06/2018
BERNABE	Côte d'Ivoire	Distribution de produits de quincaillerie, de matériel industriel, de produits métallurgiques et de matériaux de construction	A+	Stable	A1	Stable	31/07/2018
Air Côte d'Ivoire	Côte d'Ivoire	Compagnie Aérienne	BBB+	Stable	A3	Stable	30/08/2017
Alios Finance	Côte d'Ivoire	Financement par crédit bail	BBB+	Stable	A1	Stable	31/07/2017
Etat de Côte d'Ivoire - Notation en monnaie locale	Côte d'Ivoire	Dette souveraine	A-	Stable	A2	Stable	30/06/2018
Société Ivoirienne de Banque	Côte d'Ivoire	Secteur bancaire	A+	Stable	A1	Stable	28/02/2018
VIP NET	Côte d'Ivoire	Télécommunication	Confidentiel				Note expirée
ANSUT	Côte d'Ivoire	Télécommunication	Confidentiel				31/10/2017
DEKEL OIL	Côte d'Ivoire	Produits de graine et d'huile de palme	Confidentiel				31/10/2017
FICOGES	Côte d'Ivoire	Audit et Conseil	Confidentiel				31/10/2016
UIREVI	Côte d'Ivoire	Agriculture d'exportation	Confidentiel				31/07/2016
NSIA Banque	Côte d'Ivoire	Secteur Bancaire	Confidentiel				30/04/2018
Radiant Insurance Company	Rwanda	Assurance	Confidentiel				31/07/2017

Notations Financières (3/3)

Nom de la société	Pays	Secteur/activités	A long Terme		A court Terme		Expiration de la note
			Dernière note	Perspective	Dernière note	Perspective	
NSIA Assurance Gabon	Gabon	Assurance		Confidentiel			31/07/2017
NSIA Assurance VIE Côte d'Ivoire	Côte d'Ivoire	Assurance		Confidentiel			31/07/2017
NSIA Assurance Cote d'Ivoire	Côte d'Ivoire	Assurance		Confidentiel			30/06/2017
NSIA Assurance Guinée Bissau	Guinée Bissau	Assurance		Confidentiel			31/07/2017
NSIA Assurance Sénégal	Sénégal	Assurance		Confidentiel			30/06/2017
NSIA Assurance Vie Sénégal	Sénégal	Assurance		Confidentiel			31/07/2017
Société Equatoriale des Mines	Gabon	Activités minières		Confidentiel			31/12/2017
CI Energies	Côte d'Ivoire	Suivi du secteur de l'énergie et des travaux d'infrastructure électrique		Confidentiel			31/12/2017
Ecobank Côte d'Ivoire	Côte d'Ivoire	Secteur bancaire		Confidentiel			30/04/2018
Tropical Packaging	Côte d'Ivoire	Industrie métallique		En cours d'élaboration			
Tropical Distribution	Côte d'Ivoire	Distribution		En cours d'élaboration			
Côte d'Ivoire Céréales	Côte d'Ivoire	Transformation du maïs et du riz / Emission obligataire		En cours d'élaboration			
NSIA Assurance Togo	Togo	Assurance		En cours d'élaboration			
NSIA Assurance Vie Togo	Togo	Assurance		En cours d'élaboration			
NSIA Assurance Benin	Benin	Assurance		En cours d'élaboration			
NSIA Assurance Vie Benin	Benin	Assurance		En cours d'élaboration			

Obligations Corporates

	Quantité	Cours de référence	Cours précédent	Coupon d'intérêt	Echéance
BOA BURKINA F. 6.25% 2012-2017		10 000	10 000	587,5	11-oct
BOA - CI 6.25% 2012-2017		10 000	10 000	612,5	11-oct
BOA NIGER 6.25% 2012-2017		9 250	9 250	587,5	11-oct
BOA SENEGAL 6.50% 2012-2017		10 000	10 000	611	11-oct
ORAGROUP 6.75% 2013-2019		10 000	10 000	337,5	04 juin/ 04 déc
SHELTER AFRIQUE 6.6% 2014-2021		7 000	7 000	327,29	28 fév. / 28 août
SIFCA 6.90% 2013-2021		10 000	10 000	676,2	08-août

Obligations d'Entités Régionales

	Quantité	Cours de référence	Cours précédent	Coupon d'intérêt	Echéance
BHB 6.25% 2012-2017		10 000	10 000	587,5	11-oct
BIDC 6.75 % 2010-2017		10 000	10 000	336,58	04 avr/ 04 oct
BIDC-EBID 6.50% 2014-2021	2020	10000	10000	325	28 avr/ 28 sep
BOAD 5.95% 2012-2019	931	10000	10000	595	06-mars
BOAD 5.95% 2014-2021		9950	9950	260,82	26-déc
CRRH-UEMOA 6.10% 2012-2022		10000	10000	305	13 fév / 13 août
CRRH-UEMOA 6.10% 2012-2024		10000	10000	305	17 janv / 17 juil
CRRH-UEMOA 6% 2013-2023		10000	10000	300	26 avril / 26 oct
CRRH-UEMOA 6% 2014-2024		9999	9999	300	30 juin / 30 déc
CRRH-UEMOA 5,85% 2015-2025		10000	10000	290,9	04 janv / 04 juil
CRRH-UEMOA 5,85% 2016-2026	850	9999	10000	290,9	03 janv / 03 juil

Obligations d'Etat

	Quantité	Cours de référence	Cours précédent	Coupon d'intérêt	Echéance
ETAT DU MALI 6,20% 2016-2023	2000	10000	10000	620	23-mai
ETAT DU MALI 6,50% 2017-2024		10000	10000	650	20-avr
ETAT SENEGAL 6.5% 2014-2021		6000	6000	325	27 mai/27 nov
ETAT SENEGAL 6.70% 2012-2019	124	9980	9980	670	14-déc
ETAT SENEGAL 6.50% 2013-2023		8955	8955	325	29 janv / 29 juil
ETAT SENEGAL 6.30% 2015-2025	7	10000	10000	313,28	25 mai / 25 nov
TPBF 6.50% 2013-2020		10000	10000	325	29 mai / 29 nov
TPBJ 6.50% 2017-2027	22511	10000	10000	650	07-avr
TPCI 7% 2010-2017			10400	700	01-oct
TPCI 6.30% 2013-2018	21001	10000	10000	315	03 juin / 03 dec
TPCI 6.55% 2014-2022		9900	9900	655	20-mai
TPCI 5.85% 2014-2021		10000	10000	292,5	19 juin / 19 dec
TPCI 3% 2014-2024		10000	10000	150	19 juin / 19 dec.
TPCI 5,99% 2015-2025		10000	10000	599	14-mai
TPCI 5,85% 2015-2022	18	10000	10000	599	05 avr/05 oct
TPCI 6% 2016-2028		10000	10000	600	08-avr
TPCI 5.90% 2016-2026		10000	10000	590	15-juin
TPCI 5.90% 2016-2026		10000	10000	590	17-nov
TPCI 6.25% 2017-2029		10000	10000	312,5	31 mars / 30 sep.
SUKUK ETAT DE COTE D'IVOIRE 5,75% 2015-2020		10000	10000	292,292	28 juin/28 déc
SUKUK ETAT DE COTE D'IVOIRE 5,75% 2016-2023		10000	10000	289,097	7 sept/7 mars
SUKUK ETAT DU SENEGAL 6,25% 2014-2018		10000	10000	321,181	18 juil/18 janv
SUKUK ETAT DU SENEGAL 6% 2016-2026	40010	10000	10000	306,667	26 juil/26 janv
SUKUK ETAT DU TOGO 6,5% 2016-2026	30	10000	10000	0	17 août/17 fév



Bloomfield Investment Corporation

06 BP 1888 Abidjan 06

Tel: (225) 20 215 747 / (225) 20 215 749

Fax: (225) 20 215 751