

Rapport d'Analyse Boursière

Bloomfield Intelligence

Semaine 41 - du 08 Octobre au 12 Octobre 2018

(Source BRVM)

Bloomfield Investment Corporation est une agence de notation panafricaine spécialisée dans l'évaluation du risque de crédit. Basée à Abidjan, avec une représentation à Douala et à Kigali, l'agence intervient principalement en Afrique.

Agrément UEMOA AN-001/2012
RWANDA ref/CMA/July/3047/2015

Siège Social Plateau, Tour BIAO-CI, 15^{ème} étage,
Abidjan - Côte d'Ivoire

Site web www.bloomfield-investment.com

Suivez-nous sur le WEB



BRVM 10	↓	-1,99%	180,00
BRVM COMPOSITE	↓	-1,98%	187,00

Sociétés Cotées 45

	Evol	Valeur
Per moyen *	↓	11,4
Rendement moyen / action *	↑	7,1%
Capitalisation boursière (Mds FCFA)	↓	5 260
Volume transigé (actions)		2 808 834
Volume transigé (obligations)		24 274
Valeur transigée (actions)		2 382 147 061
Valeur transigée (obligations)		233 663 608

* Calcul sur la base des dernières informations financières publiées sans prise en compte des sociétés en liquidation

Marché des Actions

Les Plus Performants

	Cours	Evol%	Vol	Val (000)	PER	R/A
VIVO ENERGY CI	875	9,38%	10 522	8 594	11,0	3,0%
TOTAL SN	1 390	6,92%	3 106	4 136	10,9	4,5%
SAFCA CI	5 400	6,09%	200	1 080	N/A	N/A
BICI CI	4 800	2,78%	5 858	26 767	8,6	4,4%

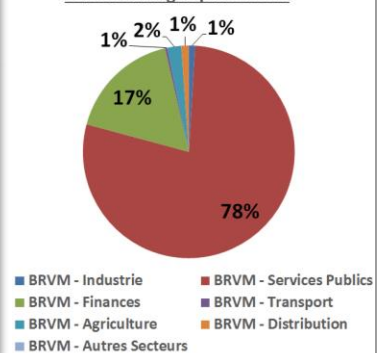
Les Moins Performants

	Cours	Evol%	Vol	Val (000)	PER	R/A
NEI-CEDA CI	130	-13,33%	3 015	395	3,3	6,9%
BOLLORE AFRICA LOGISTICS CI	2 655	-11,50%	3 019	8 386	11,0	6,8%
NESTLE CI	1 150	-11,20%	1 378	1 646	N/A	N/A
CIE CI	1 335	-11,00%	10 266	13 867	37,6	2,4%

Indices Sectoriels

	Nb Sociétés	Valeur	Evol%	Evol YTD	Volume	Valeur Transigée (Mds FCFA)	PER moyen	R/A moyen
BRVM - Industrie	12	61,74	-2,51%	-39,34%	18 599	23	17,2	7,5%
BRVM - Services Publics	4	583,15	-1,09%	-12,36%	206 940	1 863	16,8	7,0%
BRVM - Finances	14	67,17	-2,60%	-21,32%	2 532 640	410	6,7	8,2%
BRVM - Transport	2	643,14	-11,35%	-44,42%	3 021	8	11,0	6,9%
BRVM - Agriculture	5	130,99	-3,77%	-29,58%	20 436	50	8,8	8,7%
BRVM - Distribution	7	268,77	1,49%	-16,47%	26 858	27	15,4	4,6%
BRVM - Autres Secteurs	1	314,64	-7,27%	41,67%	340	0	3,9	N/A

Valeur transigée par secteur



L'Evolution du Marché

La BRVM termine cette semaine en baisse, en affichant 180,00 points pour l'indice BRVM 10 (-1,99%) et 187,00 points pour l'indice BRVM Composite (-1,98%). La capitalisation boursière du marché des actions s'établit à 5 260 milliards FCFA. Les transactions en valeur du marché des actions s'établissent à 2,38 milliards FCFA en fin de semaine, portées principalement par le secteur des « Services Publics » (78%). Le titre VIVO ENERGY CI réalise la plus importante progression du marché avec un gain de 9,38%, tandis que le titre NEI CEDA CI affiche la plus forte baisse avec une chute de 13,33%. Sur le marché des matières premières, les cours du cacao se sont repris (+2,83% à Londres et +5,53% à New York) tandis que le cours du pétrole brut termine la semaine en baisse (-3,78%).

L'opinion du Chef Economiste [le titre SGB CI]

La SGB CI a passé la barre symbolique de 1 000 milliards de FCFA de créances sur la clientèle confortant sa position de leader sur le marché bancaire ivoirien en 2017. Les résultats à la fin de cet exercice ont été positifs avec un Produit Net Bancaire qui s'est amélioré de 16% pour se porter à 104 607 millions de FCFA et un résultat net en progression de 12% pour se situer à 39 624 millions de FCFA. Pour le premier semestre 2018, la dynamique sur le plan commercial a bénéficié de la stabilité socio politique et des innovations initiées par la banque (ressources collectées +18% et crédits accordés +20% par rapport au premier semestre 2017). Le PNB est ressorti à 62 898 millions de FCFA, en hausse de 13%, et le résultat brut d'exploitation à 32 068 millions de FCFA, en hausse de 13% également. Toutefois, la forte croissance du coût du risque (+1618%), en lien avec l'exposition de la banque sur le secteur du cacao en crise, a effrité le résultat net qui s'est contracté de 16%. Sur le marché boursier, le cours du titre SGB CI a entamé une tendance globale à la baisse depuis fin mars 2018. En effet, entre le 30 mars et le 12 octobre 2018, la valeur du titre s'est contracté de 31%. Les autres titres du secteur « Finances » de la BRVM apparaissent relativement plus compétitifs au regard des indicateurs de performances (PER et R/A), mais la chute des cours est moins prononcée sur l'année 2018 pour le titre SGB CI, hormis le titre ETIT. L'amélioration de la visibilité sur la sortie de la crise dans le secteur du cacao et son impact sur le secteur bancaire pourrait guider l'évolution du titre SGB CI sur le reste de l'année.

News BRVM Corporates

□ [CREPMF] : Le Conseil Régional de l'Épargne Publique et des Marchés Financiers (CREPMF), à travers un communiqué, a rappelé l'obligation faites aux entreprises faisant appel public à l'épargne de présenter leurs comptes annuels suivant le référentiel IFRS.

□ [BRVM] : Le Conseil des Ministres de l'Union Monétaire Ouest Africaine, soucieux d'améliorer les mécanismes de financement des entreprises opérant dans l'UMOA, notamment les Petites et Moyennes Entreprises, a décidé de fixer le capital social minimum requis aux entités faisant appel à l'épargne sur le marché financier régional à 10 millions de francs CFA.

□ [SAPH CI/ PALMCI/ SUCRIVOIRE] : Le groupe SIFCA intervenant dans le secteur agroindustriel a bénéficié d'une ligne de crédit de 90 millions € octroyée par Proparco, la Société néerlandaise de financement du développement (FMO) et la Société Générale. Selon le président du Conseil d'Administration du groupe, ce financement permettra à SIFCA de poursuivre sa politique d'investissements afin de renforcer sa productivité, de booster ses performances et de contre balancer les effets de cycles, par la mise en œuvre de projets structurants à fort impact économique et social, notamment dans les zones rurales. De façon concrète, le groupe ambitionne, entre autres, d'augmenter les capacités agricole et industrielle de Sucrivoire pour passer de 105 000 à 160 000 tonnes de sucre par an, celles de PALMCI pour atteindre son objectif à court terme de 300 000 à 350 000 tonnes d'huile de palme brute par an, et celles de SAPH afin de passer à court terme 170 000 à 280 000 tonnes de caoutchouc naturel par an.

News Marché

□ [AFRIQUE SUBSAHARIENNE] : Après la Banque Mondiale, le FMI a dévoilé son rapport semestriel consacré à l'Afrique subsaharienne, *Perspectives Economiques Régionales : Afrique Subsaharienne*. Le FMI estime que le taux de croissance économique de la région devrait s'établir à 3,1% et à 3,8%, respectivement en 2018 et 2019 (respectivement, 2,7% et 3,3% selon la Banque Mondiale). Si des écarts apparaissent quant aux estimations de taux de croissance, les deux institutions conviennent que la reprise économique en Afrique subsaharienne est timide et que le risque de surendettement pour plusieurs pays s'est accru. L'Afrique subsaharienne est exposée à des risques externes significatifs. En particulier, les tensions commerciales entre les États-Unis, d'autres grands pays avancés et la Chine pourraient se traduire par une perte cumulée de PIB en Afrique subsaharienne allant jusqu'à 1,5% au cours de la période 2018-2021, selon le FMI. Les pays d'Afrique subsaharienne les plus affectés par les tensions commerciales seraient les pays exportateurs de matières premières et les pays qui sont davantage intégrés aux marchés internationaux.

□ [BURKINA FASO - GHANA] : Les présidents ghanéen et burkinabè ont inauguré officiellement, à Zagtouli (dans la banlieue de Ouagadougou), l'interconnexion électrique d'une puissance de 225 kV reliant le Burkina Faso au Ghana. D'un coût de 55,6 milliards de francs CFA, l'interconnexion a été financée par la Banque mondiale (38%), la Banque Européenne d'Investissement (28%), l'Agence Française de Développement (29%), la Société nationale d'électricité du Burkina Faso (3%) et la société ghanéenne GRIDco (2%). Longue de 188 km, l'infrastructure permet d'électrifier 25 villages le long du tracé (de Bolgatanga, au Ghana, à Zagtouli), fournissant ainsi du courant à près de 3500 ménages supplémentaires, notamment en milieu rural.

Marché des Actions
Secteur Industrie

	Cours référence	Evol%	Vol	Val (000)	PER	R/A	Ratio marge nette	ROE
SICABLE CI	1 200	0,00%	730	877	7,25	8,33%	7,4%	21,5%
FILTISAC CI	2 000	0,00%	3450	6 750	11,32	8,06%	5,4%	22,1%
NEI-CEDA CI	130	-13,33%	3015	395	3,28	N/A	8,3%	N/A
NESTLE CI	1 150	-11,20%	1378	1 646	N/A	N/A	-2,9%	N/A
CROWN SIEM CI	13 380	0,00%	N/A	N/A	56,33	5,06%	0,8%	2,9%
AIR LIQUIDE CI	470	1,08%	6896	3 219	N/A	13,40%	0,9%	2,1%
SOLIBRA CI	58 100	-1,19%	10	581	22,5	4,00%	2,2%	4,1%
SMB CI	19 600	0,00%	25	490	5,09	2,30%	8,3%	N/A
SITAB CI	1 600	0,63%	405	643	N/A	12,89%	-6,9%	N/A
TRITURAF CI-Ste en Liquidation	490	0,00%	N/A	N/A	N/A	N/A	N/A	N/A
UNILEVER CI	9 415	-7,47%	136	1 280	N/A	N/A	-12,8%	40,1%
UNIWAX CI	2 785	-3,97%	2554	7 053	14,4	6,24%	10,7%	18,1%

Secteur Services Publics

	Cours référence	Evol%	Vol	Val (000)	PER	R/A	Ratio marge nette	ROE
CIE CI	1 335	-11,00%	10266	13 867	37,63	2,39%	0,3%	7,2%
ONATEL BF	3 725	-3,25%	125871	471 262	8,96	9,77%	17,4%	36,6%
SODE CI	3 300	-8,33%	580	2 020	10,91	8,18%	3,0%	N/A
SONATEL SN	19 945	-0,28%	70223	1 375 803	9,86	7,52%	17,7%	24,3%

Secteur Finances

	Cours référence	Evol%	Vol	Val (000)	PER	R/A	Ratio marge nette	ROE
BICI CI	4 800	2,78%	5858	26 767	8,61	4,45%	34,1%	23,0%
BANK OF AFRICA BN	3 920	-2,00%	6118	24 224	5,33	10,38%	11,5%	17,8%
BANK OF AFRICA BF	3 900	0,00%	21718	85 345	5,7	9,18%	39,7%	34,5%
BANK OF AFRICA CI	2 800	-6,67%	26217	77 393	5,16	10,54%	18,9%	27,1%
BANK OF AFRICA M	2 000	0,00%	3418	6 902	4,11	14,50%	23,6%	26,4%
BANK OF AFRICA NG	3 690	2,64%	2864	10 367	6,59	10,27%	27,5%	23,9%
BANK OF AFRICA S	1 990	-0,50%	17315	34 781	4,72	8,04%	10,5%	14,6%
CORIS BANK INTERNATIONAL BF	8 040	-0,43%	2430	19 422	13,15	4,18%	48,9%	15,7%
ECOBANK CÔTE D'IVOIRE	22 380	-0,51%	315	7 030	9,28	8,24%	32,7%	N/A
ECOBANK TRANS. INCORP. TG	21	-4,55%	2430718	53 103	2,99	5,75%	-52,1%	5,8%
NSIA BANQUE CI	7 195	-1,17%	2168	15 505	8,53	6,48%	30,4%	N/A
SAFCA CI	5 400	6,09%	200	1 080	N/A	N/A	-1,7%	-6,8%
SGB CI	9 400	-5,91%	2325	22 085	7,38	6,22%	30,3%	34,6%
SOCIETE IVOIRIENNE DE BANQUE CI	2 355	-5,80%	10976	26 151	5,23	8,03%	33,7%	28,7%

Secteur Distribution

	Cours référence	Evol%	Vol	Val (000)	PER	R/A	Ratio marge nette	ROE
SERVAIR ABIDJAN CI	1 075	-2,27%	2639	2 624	11,82	9,21%	7,4%	26,1%
BERNABE CI	2 415	-3,40%	447	1 006	7,54	2,61%	5,4%	19,0%
CFAO CI	600	0,00%	5232	3 071	26,76	1,65%	6,3%	19,3%
TRACTAFRIC MOTORS CI	128 495	0,00%	N/A	N/A	30,12	2,99%	1,3%	7,7%
VIVO ENERGY CI	875	9,38%	10522	8 594	11,01	4,90%	1,6%	22,5%
TOTAL CI	1 600	-1,54%	4912	7 762	9,67	6,47%	2,9%	30,6%
TOTAL SN	1 390	6,92%	3106	4 136	10,89	4,05%	0,0%	N/A

Secteur Transport

	Cours référence	Evol%	Vol	Val (000)	PER	R/A	Ratio marge nette	ROE
BOLLORE AFRICA LOGISTICS CI	2 655	-11,50%	3019	8 386	11,00	6,85%	14,6%	4,8%
MOVIS CI	2 595	0,00%	2	5	N/A	0,00%	-11,7%	89,8%

Marché des Actions
Secteur Agriculture

	Cours référence	Evol%	Vol	Val (000)	PER	R/A	Ratio marge nette	ROE
PALM CI	2 710	-9,67%	3878	10 870	4,81	9,35%	6,5%	10,7%
SUCRIVOIRE	995	-0,50%	4530	4 366	6,2	7,24%	5,6%	6,4%
SICOR CI	3 530	0,00%	N/A	N/A	21,06	N/A	28,4%	30,5%
SOGB CI	2 750	-5,17%	3485	9 570	5,7	15,71%	11,0%	11,0%
SAPH CI	3 000	0,00%	8543	25 626	5,96	2,60%	8,5%	19,4%

Autres Secteurs

	Cours référence	Evol%	Vol	Val (000)	PER	R/A	Ratio marge nette	ROE
SETAO CI	255	-7,27%	340	88	3,91	0,00%	24,8%	N/A

Autres Marchés
Devises *

	Cours	Evol
USD / XOF	566,09	-0,81%
GBP / XOF	748,34	0,57%
EUR / XOF	655,96	0,00%
JPY / XOF	5,04	0,62%
CNY / XOF	81,76	-1,59%
ZAR / XOF	39,22	1,78%
NGN / XOF	1,55	-0,97%
EGP / XOF	31,57	-1,05%
KES / XOF	5,62	-0,72%

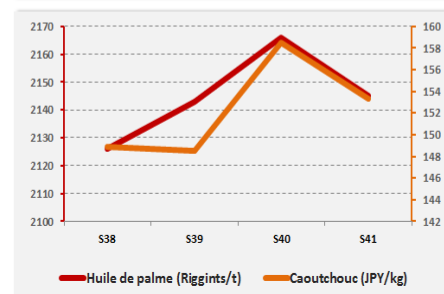
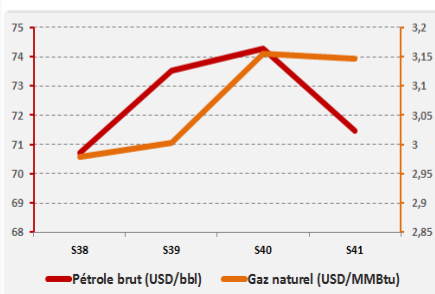
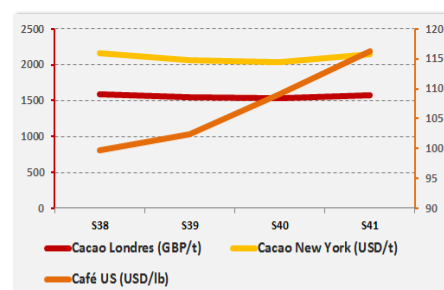
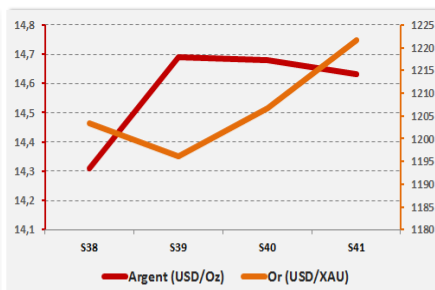
Marchés Financiers Africains

Johannesburg Stock Exchange	ALL SHARE INDEX	↑	0,16%	3 209,59
Nairobi Stock Exchange	NSE ALL SHARE INDEX	↓	-4,39%	144,26
Nigerian Stock Exchange	ALL SHARE INDEX	↑	0,23%	32 456,98
Egyptian Exchange	EGX 100 INDEX	↓	-2,28%	1 728,67
Casablanca Stock Exchange	MOROCCAN ALL SHARE INDEX	↓	-0,53%	11 151,45

* Évolution hebdomadaire du cours moyen (arrêté la veille de la clôture de la bourse)

Matières Premières

	Cours	Evol
Argent (USD/Oz)	14,6	-0,34%
Or (USD/XAU)	1 221,6	1,23%
Gaz naturel (USD/MMBtu)	3,1	-0,25%
Pétrole brut (USD/bbl)	71,5	-3,78%
Cacao Londres (GBP/t)	1 572,3	2,83%
Cacao New York (USD/t)	2 155,0	5,53%
Café US (USD/lb)	116,2	6,55%
Caoutchouc (JPY/kg)	153,3	-3,28%
Huile de palme (Riggints/t)	2 145,0	-0,97%



Notations Financières (1/3)

Nom de la société	Pays	Secteur/activités	A long Terme		A court terme		Date d'expiration de la note
			Note	Perspective	Note	Perspective	
Air Côte d'Ivoire	Côte d'Ivoire	Compagnie Aérienne	BBB+	Stable	A3	Stable	Note expirée
Alios Finance Cameroun	Cameroun	Financement par crédit bail	Confidentiel				31/08/2019
Alios Finance Côte d'Ivoire	Côte d'Ivoire	Financement par crédit bail	En cours de réévaluation				
ANSUT	Côte d'Ivoire	Télécommunication	Confidentiel				31/10/2018
AVENI - RE	Côte d'Ivoire	Réassurances	A-	Stable	A2	Stable	Note expirée
Bank Of Africa - Benin	Benin	Secteur Bancaire	A+	Stable	A1	Stable	30/04/2019
Bank Of Africa - Burkina Faso	Burkina Faso	Secteur Bancaire	A	Stable	A1	Stable	31/05/2019
Bank Of Africa - Côte d'Ivoire	Côte d'Ivoire	Secteur Bancaire	A	Positive	A2	Stable	30/04/2019
Bank Of Africa - Mali	Mali	Secteur Bancaire	A-	Stable	A2	Stable	31/05/2019
Bank Of Africa - Niger	Niger	Secteur Bancaire	A-	Stable	A2	Stable	31/05/2019
Bank Of Africa - Sénégal	Sénégal	Secteur Bancaire	A-	Stable	A2	Stable	31/05/2019
Bank Of Africa - West Africa	Côte d'Ivoire	Activités de holding	Confidentiel				31/05/2019
BERNABE	Côte d'Ivoire	Distribution de produits de quincaillerie, de matériel industriel, de produits métallurgiques et de matériaux de construction	A+	Stable	A1	Stable	30/06/2019
Caisse Régionale de Refinancement Hypothécaire	UEMOA	Institution financière	AA+	Stable	A1+	Stable	31/05/2019
CAMTEL	Cameroun	Télécommunication	Confidentiel				31/08/2018
CI Energies	Côte d'Ivoire	Suivi du secteur de l'énergie et des travaux d'infrastructure électrique	Confidentiel				Note expirée
CIE	Côte d'Ivoire	Electricité	AA+	Stable	A1+	Stable	31/08/2018
Commune du Plateau	Côte d'Ivoire	Collectivité locale	BBB-	Stable	A2	Stable	Note expirée
Côte d'Ivoire Céréales	Côte d'Ivoire	Transformation du maïs et du riz / Emission obligataire	Confidentiel				Note expirée
CROWN SIEM CI	Côte d'Ivoire	Emballage métallique	A-	Stable	A3	Stable	30/06/2019
DEKEL OIL	Côte d'Ivoire	Produits de graine et d'huile de palme	En cours de réévaluation				
District d'Abidjan	Côte d'Ivoire	Collectivité locale	BBB	Stable	B	Stable	31/10/2018
Ecobank Côte d'Ivoire	Côte d'Ivoire	Secteur bancaire	AA-	Stable	A1	Stable	31/03/2019
Emission de la ville de Dakar	Sénégal	Instrument Financier	A	Stable	A1	Stable	Note expirée
Etat de Côte d'Ivoire	Côte d'Ivoire	Dettes souveraines	A-	Stable	A2	Stable	30/06/2018
FCTC Energie 5%	Côte d'Ivoire	Titrisation	Confidentiel				
FICOGES	Côte d'Ivoire	Audit et Conseil	Confidentiel				Note expirée

Notations Financières (2/3)

Nom de la société	Pays	Secteur/activités	A long Terme		A court terme		Date d'expiration de la note	
			Note	Perspective	Note	Perspective		
Fonds d'Entretien Routier (FER)	Côte d'Ivoire	Financement de l'entretien des infrastructures routières	En cours de réévaluation					
GuarantCo	Royaume-Uni	Garantie institutionnelle	AAA	Stable	A1+	Stable	31/06/2019	
IDT	Côte d'Ivoire	Distribution de Tabacs	En cours de réévaluation					
Koffi & Diabaté Développement	Côte d'Ivoire	Construction	BBB+	Stable	A3	Stable	Note expirée	
Loyale Assurances SA	Côte d'Ivoire	Assurances IARD	BB-	Négative	C	Négative	Note expirée	
Loyale Vie SA	Côte d'Ivoire	Assurances VIE	En cours de réévaluation					
NESTLE CI	Côte d'Ivoire	Industrie Alimentaire	En cours de réévaluation					
NSIA Assurance Benin	Bénin	Assurance	Confidentiel					31/07/2019
NSIA Assurance Cote d'Ivoire	Côte d'Ivoire	Assurance	Confidentiel					31/05/2019
NSIA Assurance Gabon	Gabon	Assurance	Confidentiel					31/05/2019
NSIA Assurance Guinée Bissau	Guinée Bissau	Assurance	Confidentiel					Note expirée
NSIA Assurance Sénégal	Sénégal	Assurance	En cours de réévaluation					
NSIA Assurance Togo	Togo	Assurance	En cours de réévaluation					
NSIA Assurance Vie Benin	Benin	Assurance	Confidentiel					31/07/2019
NSIA Assurance VIE Côte d'Ivoire	Côte d'Ivoire	Assurance	Confidentiel					30/06/2019
NSIA Assurance Vie Sénégal	Sénégal	Assurance	En cours de réévaluation					
NSIA Assurance Vie Togo	Togo	Assurance	En cours de réévaluation					
NSIA Banque	Côte d'Ivoire	Secteur Bancaire	A+	Stable	A1	Stable	30/04/2019	
OMNIUM	Mali	Fabrication et distribution de piles	BBB+	Stable	A3	Stable	Note expirée	
ONEP	Côte d'Ivoire	Promotion de l'accès à l'eau potable	En cours de réévaluation					
ORAGROUP	Togo	Activités de holding financières	Confidentiel					30/04/2019
PAA	Côte d'Ivoire	Activités portuaires	A+	Stable	A1-	Stable	31/07/2018	
PALMCI	Côte d'Ivoire	Produits de graine et d'huile de palme	A-	Stable	A1	Stable	31/05/2019	
PASP	Côte d'Ivoire	Service public des opérations portuaires	A	Stable	A2	Stable	31/05/2019	
PETRO IVOIRE	Côte d'Ivoire	Distribution Produits Pétroliers	A+	Stable	A3	Stable	31/05/2019	
Radiant Insurance Company	Rwanda	Assurance	Confidentiel					Note expirée
SENELEC	Sénégal	Production, distribution, importation et exportation de l'électricité	AA-	Stable	A1-	Stable	31/10/2018	

Notations Financières (3/3)

Nom de la société	Pays	Secteur/activités	A long Terme		A court terme		Date d'expiration de la note
			Note	Perspective	Note	Perspective	
SHELTER AFRIQUE	Kenya	Banque	BBB+	Stable	A3	Stable	31/05/2019
SICOGI	Côte d'Ivoire	Construction et de Gestion Immobilière	Confidentiel				Note expirée
SIMAT	Côte d'Ivoire	Manutention et de Transit	Confidentiel				Note expirée
SIR	Côte d'Ivoire	Raffinage de pétrole brut	Confidentiel				Note expirée
Société Equatoriale des Mines	Gabon	Activités minières	Confidentiel				Note expirée
Société Ivoirienne de Banque	Côte d'Ivoire	Secteur bancaire	A+	Positive	A1	Stable	30/04/2019
SODECI	Côte d'Ivoire	Distribution Eau	En cours de réévaluation				
Tropical Distribution	Côte d'Ivoire	Distribution	Confidentiel				Note expirée
Tropical Packaging	Côte d'Ivoire	Industrie métallique	Confidentiel				Note expirée
UIREVI	Côte d'Ivoire	Agriculture d'exportation	Confidentiel				Note expirée
Ville de Dakar	Sénégal	Collectivité locale	BBB+	Stable	A3	Positive	Note expirée
VIP NET	Côte d'Ivoire	Télécommunication	Confidentiel				Note expirée

Marché des Obligations
Obligations Corporates

	Quantité	Cours de référence	Cours précédent	Coupon d'intérêt	Echéance
ORAGROUP 6.75% 2013-2019	434	10 000	10 000	337,5	04 juin/ 04 déc
SHELTER AFRIQUE 6.6% 2014-2021	8	10000	10000	676,2	08-août
SIFCA 6.90% 2013-2021		5 000	5 000	327,29	28 fév. / 28 août

Obligations d'Entités Régionales

	Quantité	Cours de référence	Cours précédent	Coupon d'intérêt	Echéance
BIDC-EBID 6.50% 2014-2021	583	10 000	10 000	325	28 avr/ 28 sep
BIDC-EBID 6.10% 2017-2027		10 000	10 000	610	16-juin
BOAD 5.95% 2012-2019		9 950	9 950	595	06-mars
BOAD 5.95% 2014-2021		10 000	10 000	260,82	26-déc
CRRH-UEMOA 6.10% 2012-2022		10 000	10 000	305	13 fév / 13 août
CRRH-UEMOA 6.10% 2012-2024		10 000	10 000	305	17 janv / 17 juil
CRRH-UEMOA 6% 2013-2023		10 000	10 000	300	26 avril / 26 oct
CRRH-UEMOA 6% 2014-2024		9 950	9 950	300	30 juin / 30 déc
CRRH-UEMOA 5,85% 2015-2025		10 000	10 000	290,9	04 janv / 04 juil
CRRH-UEMOA 5,85% 2016-2026		10 000	10 000	290,9	03 janv / 03 juil
CRRH-UEMOA 5,95% 2017-2019	31	9 583	9 583	297,5	17-mai

Obligations d'Etat

	Quantité	Cours de référence	Cours précédent	Coupon d'intérêt	Echéance
ETAT DU MALI 6,20% 2016-2023		8333	8333	620	23-mai
ETAT DU MALI 6,50% 2017-2024	19	10000	10000	650	20-avr
ETAT SENEGAL 6.70% 2012-2019	70	4000	4000	670	14-déc
ETAT SENEGAL 6.50% 2013-2023	14	10000	10000	325	29 janv / 29 juil
ETAT SENEGAL 6.5% 2014-2021	500	7000	7000	325	27 mai/27 nov
ETAT SENEGAL 6.30% 2015-2025		9999	10010	313,28	25 mai / 25 nov
TPBF 6.50% 2013-2020	247	10 000	10 000	325	29 mai / 29 nov
TPBF 6.50% 2017-2027		10 000	10 000	322,33	31 janv / 31 juil
TPBF 6,50% 2017-2024	700	9 999	9 999	325	29-déc
TPBF 6,50% 2018-2025		10 000	10 000	325,89	05-déc
TPBJ 6.50% 2017-2027	1179	10 000	9 900	650	07-avr
TPCI 6.30% 2013-2018		10 000	10 000	315	03 juin / 03 dec
TPCI 6.55% 2014-2022	192	10 000	10 000	655	20-mai
TPCI 3% 2014-2024		10 000	10 000	150	19 juin / 19 dec.
TPCI 5.85% 2014-2021		10 000	10 000	292,5	19 juin / 19 dec
TPCI 5,99% 2015-2025	700	9 800	10 000	599	14-mai
TPCI 5,85% 2015-2022		10 000	10 000	599	05 avr/05 oct
TPCI 6% 2016-2028	132	10 000	9 795	600	08-avr
TPCI 5.90% 2016-2026		10 000	10 000	590	15-juin
TPCI 5.90% 2016-2026		10 000	10 000	590	17-nov
TPCI 6.25% 2017-2029		9 990	9 990	312,5	31 mars / 30 sep.
TPCI 5,95% 2017-2024 A	18	9 999	10 000	297,5	24-oct
TPCI 5,95% 2017-2024 B		10 000	10 000	297,5	10-nov
TPTG 6,90% 2018-2023	3 447	9 999	10 000	213,48	26-juil
SUKUK ETAT DE COTE D'IVOIRE 5,75% 2015-2020		10 000	10 000	292,292	28 juin/28 déc
SUKUK ETAT DE COTE D'IVOIRE 5,75% 2016-2023		10 000	10 000	289,097	7 sept/7 mars
SUKUK ETAT DU SENEGAL 6% 2016-2026	16 000	10 000	10 000	306,667	26 juil/26 janv
SUKUK ETAT DU TOGO 6,5% 2016-2026		10 000	10 000	0	17 août/17 fév



Bloomfield Investment Corporation

06 BP 1888 Abidjan 06

Tel: (225) 20 215 747 / (225) 20 215 749

Fax: (225) 20 215 751