

Rapport d'Analyse Boursière

Bloomfield Intelligence

Semaine 41- du 05 Octobre au 09 Octobre 2020

(Source BRVM)

Bloomfield Investment Corporation est une agence de notation panafricaine spécialisée dans l'évaluation du risque de crédit. Basée à Abidjan, avec une représentation à Douala et à Kigali, l'agence intervient principalement en Afrique.

Agrément UEMOA AN-001/2012
RWANDA ref/CMA/July/3047/2015

Siège Social Cocody Riviera 3 – Rue E104.
Abidjan - Cote d'Ivoire

Site web www.bloomfield-investment.com

Suivez-nous sur le WEB



BRVM 10	↓	-0,16%	115,23
BRVM COMPOSITE	↓	-0,07%	124,03

Sociétés Cotées		46
	Evol	Valeur
Per moyen *	↓	13,60
Rendement moyen / action *	↓	9,43%
Capitalisation boursière (Mds FCFA)	↓	3 727
Volume transigé (actions)		221 837
Volume transigé (obligations)		702 138
Valeur transigée (actions)		547 035 420
Valeur transigée (obligations)		6 921 217 473

* Calcul sur la base des dernières informations financières publiées sans prise en compte des sociétés en liquidation

Marché des Actions

Les Plus Performants

	Cours	Evol%	Vol	Val (000)	PER	R/A
BANK OF AFRICA M	1 010	10,99%	3 150	3 046	N/A	26,8%
SGB CI	6 765	7,38%	2 925	18 494	4,2	4,0%
SICABLE CI	950	7,34%	38 273	33 780	8,8	7,9%
AIR LIQUIDE CI	225	7,14%	1 015	216	N/A	N/A

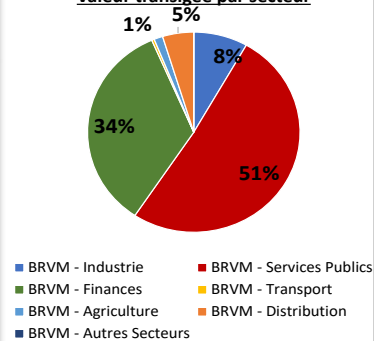
Les Moins Performants

	Cours	Evol%	Vol	Val (000)	PER	R/A
SMB CI	2450	-12,34%	1849	4 782,61	322,1	18,4%
NEI-CEDA CI	135	-10,00%	305	40,45	2,9	N/A
SOLIBRA CI	42600	-7,39%	15	666,20	53,7	3,2%
SAFCA CI	275	-6,78%	75	20,63	N/A	N/A

Indices Sectoriels

	Nb Sociétés	Valeur	Evol%	Evol YTD	Volume	Valeur Transigée (M FCFA)	PER moyen	R/A moyen
BRVM - Industrie	12	32,02	-4,07%	-14,75%	52 509	45	53,7	12,7%
BRVM - Services Publics	4	350,15	-0,26%	-28,75%	68 236	280	7,6	11,4%
BRVM - Finances	16	51,51	0,18%	-13,38%	63 243	187	6,3	9,7%
BRVM - Transport	2	309,48	0,00%	-15,62%	1 711	2	5,2	14,6%
BRVM - Agriculture	5	66,54	1,91%	-22,37%	8 087	7	9,9	12,3%
BRVM - Distribution	7	191,00	1,83%	-25,71%	28 051	26	12,8	10,1%
BRVM - Autres Secteurs	1	320,81	0,00%	0,00%	0	0	9,6	N/A

Valeur transigée par secteur



L'Evolution du Marché

La BRVM termine cette semaine en baisse affichant 115,23 points pour l'indice BRVM 10 (-0,16%) et 124,03 points pour l'indice BRVM Composite (-0,07%). La capitalisation boursière du marché des actions s'établit à 3 727 milliards de francs CFA. Les transactions en valeur du marché des actions s'établissent à 547 millions de francs CFA en fin de semaine, portées principalement par les secteurs « Services Publics » (51%) et « Finances » (34%). Le BANK OF AFRICA M réalise la plus importante progression du marché avec un gain de 10,99%, tandis que le titre SMB CI affiche la plus forte baisse avec une chute de 12,34%. Sur le marché des matières premières, le cours du gaz naturel poursuit sa tendance haussière tandis que les cours du cacao, aussi bien à New York tout comme à Londres, terminent la semaine en baisse à nouveau.

L'avis du Chef Economiste [le titre SOCIETE GENERALE CI]

La SGCI enregistre des performances globalement satisfaisantes au terme du premier semestre 2020 comparativement à la même période de l'année précédente : le produit net bancaire a progressé de 11% pour s'établir à 79 milliards de FCFA et le résultat net de l'Etablissement est resté quasiment stable (+1%), passant de 23 milliards de FCFA le 30 juin 2019 à 24 milliards de FCFA le 30 juin 2020. La hausse du produit net bancaire de la SGCI proviendrait de la croissance de 17% de la marge nette d'intérêts et de l'augmentation de 8% des commissions. La faible progression du résultat net intègre les anticipations sur la dégradation du portefeuille. Ces performances traduisent une résilience de la SGCI aux premiers effets de la crise sanitaire de la covid-19. Sur le marché boursier, le cours de l'action connaît une envolée dès le début de l'année 2020 pour s'établir à 8700 FCFA le 12 mars (+13% comparativement à l'entame de l'année). Le titre de l'action baisse progressivement par la suite, puis remonte légèrement avant d'atteindre 6 765 FCFA à la clôture de la séance du 9 Octobre 2020, soit un recul de 12% par rapport au 2 janvier. Cette tendance globalement baissière est le résultat des incertitudes liées à la crise sanitaire. Le contexte socio-politique ivoirien marqué par la tenue de l'élection présidentielle dans un environnement tendu contribue à renforcer ces incertitudes qui pèseront sur les performances de la banque au second semestre.

News BRVM Corporates

❑ [SERVAIR ABIDJAN] : La société opérant sur l'avitaillement, la fourniture de repas et le nettoyage des compagnies aériennes a présenté ses états financiers en 2019. Il en ressort un chiffre d'affaires pratiquement stable de 12 195 millions de FCFA (-1% par rapport à la même période en 2018). Le résultat net a augmenté de 23,2 millions de FCFA, soit une hausse de 1,54% en comparaison de l'exercice 2018, pour s'établir à 1 532 millions de FCFA.

❑ [SOLIBRA CI] : La Société de Limonaderies et de Brasseries d'Afrique a présenté son rapport d'activité au premier semestre 2020. Il en ressort un chiffre d'affaires de 87,4 milliards de FCFA, en recul de 6,8% par rapport à la même période en 2019. Le résultat net du premier semestre s'est chiffré à 7,8 milliards de FCFA contre 8,8 milliards de FCFA au premier semestre 2019, soit une chute de 11,5%.

❑ [BOA MALI] : La filiale malienne de Bank of Africa a publié ses résultats financiers au premier semestre 2020. La banque a enregistré un produit bancaire de 15,8 milliards de FCFA contre 14,6 milliards de FCFA, soit une progression de 8,2% à la même période en 2019. Le résultat net a enregistré un gain de 3,1 milliards de FCFA contre une perte de 9 milliards de FCFA au premier semestre 2019.

News Marché

❑ [BURKINA FASO] : Le gouvernement burkinabé a ratifié un accord avec la Banque Mondiale en vue de financer le renforcement de la résilience climatique au Burkina Faso. Cet accord portant sur un don d'un montant de 12,4 milliards de FCFA, devrait aider à améliorer les prévisions météorologiques et climatiques dans le pays, et renforcer les capacités de réaction des communautés menacées par le changement climatique.

❑ [MALI] : Le Mali dispose d'un gouvernement de transition de 25 membres qui devrait conduire les affaires du pays pendant 18 mois. Les priorités du nouveau gouvernement s'articulent autour de la lutte contre le terrorisme, la réconciliation nationale et la mise en œuvre des accords de paix dits d'Alger entre la République du Mali et les groupes rebelles CMA.

❑ [SENEGAL] : Le Produit Intérieur Brut (PIB) réel du Sénégal s'est contracté à 1,3% au deuxième trimestre 2020, en glissement annuel. Cette baisse globale de la richesse nationale est portée par une baisse de l'activité dans les secteurs secondaire (-2,2%) et tertiaire (-2,8%). Le secteur primaire a néanmoins atténué cette baisse grâce à une progression de 5,2%.

Marché des Actions
Secteur Industrie

	Cours référence	Evol%	Vol	Val (000)	PER	R/A	Ratio marge nette	ROE
SICABLE CI	950	7,34%	38 273	33 780	8,82	7,89%	4,2%	10,4%
FILTISAC CI	1 100	-2,65%	1 610	1 696	8,36	11,36%	4,6%	6,8%
NEI-CEDA CI	135	-10,00%	305	40	2,93	N/A	9,1%	N/A
NESTLE CI	250	-3,85%	176	45	N/A	N/A	-2,3%	N/A
CROWN SIEM CI	135	0,00%	5 305	702	4,93	N/A	3,7%	14,2%
AIR LIQUIDE CI	225	7,14%	1 015	216	N/A	N/A	-0,4%	-0,4%
SOLIBRA CI	42 600	-7,39%	15	666	53,73	3,21%	2,2%	4,2%
SMB CI	2 450	-12,34%	1 849	4 783	332,14	18,37%	0,0%	0,8%
SITAB CI	505	3,06%	168	83	1,71	N/A	-3,0%	-67,3%
TRITURAF CI-Ste en Liquidation	490	0,00%	N/A	0	N/A	N/A	N/A	N/A
UNILEVER CI	5 130	0,00%	0	0	N/A	N/A	-23,4%	61,4%
UNIWAX CI	800	0,00%	3 793	3 017	5,37	22,73%	7,7%	13,9%

Secteur Services Publics

	Cours référence	Evol%	Vol	Val (000)	PER	R/A	Ratio marge nette	ROE
CIE CI	1 050	-0,47%	13 307	14 062	9,00	10,00%	1,0%	34,8%
ONATEL BF	2 700	0,00%	41 004	110 730	6,10	14,34%	19,5%	43,5%
SODE CI	2 780	6,92%	582	1 559	8,47	10,52%	3,1%	22,4%
SONATEL SN	11 450	-0,43%	13 343	153 308	5,82	10,70%	17,7%	24,1%

Secteur Finances

	Cours référence	Evol%	Vol	Val (000)	PER	R/A	Ratio marge nette	ROE
BICI CI	4 900	-2,00%	113	540	8,34	3,73%	20,1%	18,2%
BANK OF AFRICA BN	3 490	-0,14%	5 747	19 977	4,72	12,49%	84,6%	16,4%
BANK OF AFRICA BF	3 200	0,00%	2 422	7 834	3,8	11,56%	43,3%	31,0%
BANK OF AFRICA CI	2 770	-0,89%	1 605	4 461	3,85	11,37%	40,7%	33,9%
BANK OF AFRICA M	1 010	10,99%	3 150	3 046	N/A	26,83%	-21,8%	-17,8%
BANK OF AFRICA NG	3 405	-1,30%	17 620	60 749	5,21	12,62%	90,6%	21,1%
BANK OF AFRICA S	1 400	-6,67%	2 046	2 960	3,69	11,50%	90,1%	23,9%
CORIS BANK INTERNATIONAL BF	7 500	2,74%	1 521	11 021	8,67	5,60%	46,9%	27,2%
ECOBANK CÔTE D'IVOIRE	2 900	-3,33%	13 476	38 795	6,29	12,17%	30,4%	22,1%
ECOBANK TRANS. INCORP. TG	13	0,00%	5 560	72	1,46	N/A	52,4%	5,4%
NSIA BANQUE CI	3 150	-4,55%	1 552	4 913	5,36	2,47%	21,4%	13,9%
ORAGROUP TOGO	3 900	-1,39%	710	2 667	14,77	1,53%	12,5%	17,1%
SAFCA CI	275	-6,78%	75	21	N/A	N/A	-5,9%	-3,7%
SGB CI	6 765	7,38%	2 925	18 494	4,19	4,04%	33,4%	43,9%
SOCIETE IVOIRIENNE DE BANQUE CI	2 500	-1,19%	4 721	11 414	4,46	10,80%	75,9%	24,9%

Secteur Distribution

	Cours référence	Evol%	Vol	Val (000)	PER	R/A	Ratio marge nette	ROE
SERVAIR ABIDJAN CI	795	-5,92%	1 869	1 410	5,75	20,75%	6,5%	23,7%
BERNABE CI	575	-0,86%	1 174	673	29,07	7,83%	1,0%	3,1%
CFAO CI	360	5,88%	1 232	443	12,42	7,24%	5,1%	24,8%
TRACTAFRIC MOTORS CI	2 340	-0,21%	81	190	13,26	6,81%	1,2%	9,6%
VIVO ENERGY CI	615	4,24%	9 301	5 470	7,09	10,45%	1,5%	21,9%
TOTAL CI	1 150	0,00%	6 081	7 118	7,08	9,87%	2,3%	27,6%
TOTAL SN	1 280	0,00%	8 313	10 647	7,16	8,23%	1,4%	21,2%

Secteur Transport

	Cours référence	Evol%	Vol	Val (000)	PER	R/A	Ratio marge nette	ROE
BOLLORE AFRICA LOGISTICS CI	1 260	0,00%	1 711	2 151	7,31	14,60%	14,6%	42,9%
MOVIS CI	2 395	0,00%	0	0	N/A	N/A	-6,6%	28,3%

Marché des Actions
Secteur Agriculture

	Cours référence	Evol%	Vol	Val (000)	PER	R/A	Ratio marge nette	ROE
PALM CI	1 250	-0,79%	933	1 174	N/A	N/A	-5,3%	-6,3%
SUCRIVOIRE	450	0,00%	4 722	2 125	N/A	N/A	-9,6%	-10,8%
SICOR CI	1 890	0,00%	0	0	1,15	N/A	6,8%	5,3%
SOGB CI	1 800	5,57%	1 757	3 106	8,60	7,00%	5,3%	7,7%
SAPH CI	1 300	0,00%	675	878	9,85	N/A	2,3%	4,3%

Autres Secteurs

	Cours référence	Evol%	Vol	Val (000)	PER	R/A	Ratio marge nette	ROE
SETAO CI	260	0,00%	0	0	4,04	N/A	5,1%	42,2%

Autres Marchés
Devises *

	Cours	Evol
USD / XOF	556,18	-0,60%
GBP / XOF	719,16	-0,69%
EUR / XOF	655,96	0,00%
JPY / XOF	5,25	-1,09%
CNY / XOF	82,95	0,67%
ZAR / XOF	33,73	-0,55%
NGN / XOF	1,45	-0,73%
EGP / XOF	35,40	-0,44%
KES / XOF	5,13	-0,64%

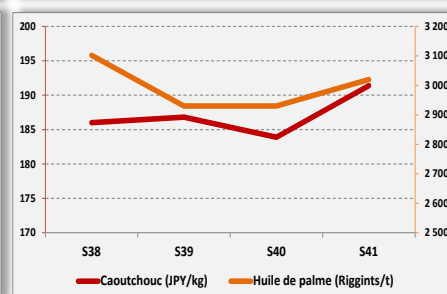
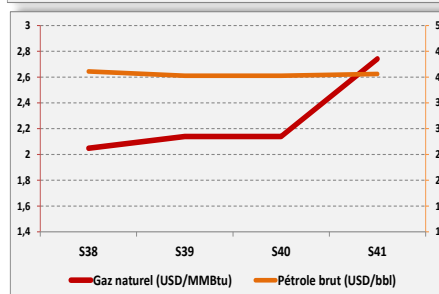
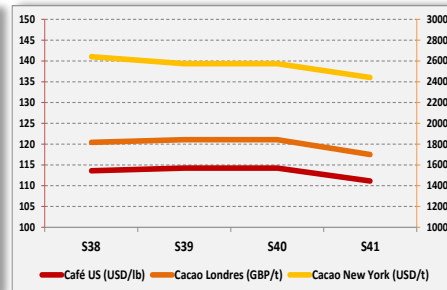
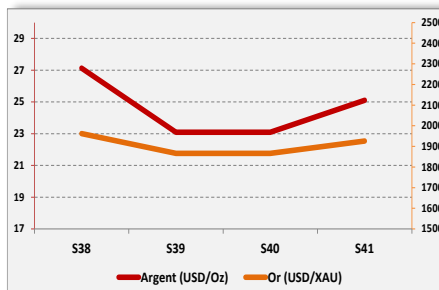
Marchés Financiers Africains

Johannesburg Stock Exchange	ALL SHARE INDEX	↗	2,98%	55182,99
Nairobi Stock Exchange	NSE ALL SHARE INDEX	↘	-0,21%	140,07
Nigerian Stock Exchange	ALL SHARE INDEX	↗	7,96%	28415,31
Egyptian Exchange	EGX 100 INDEX	↗	1,64%	2932,55
Casablanca Stock Exchange	MOROCCAN ALL SHARE INDEX	↗	2,54%	10205,85

* Évolution hebdomadaire du cours moyen (arrêté la veille de la clôture de la bourse)

Matières Premières

	Cours	Evol
Argent (USD/Oz)	25,108	8,73%
Or (USD/XAU)	1926,2	3,21%
Gaz naturel (USD/MMBtu)	2,741	28,14%
Pétrole brut (USD/bbl)	40,6	0,87%
Cacao Londres (GBP/t)	1699,33	-7,76%
Cacao New York (USD/t)	2441,5	-5,17%
Café US (USD/lb)	111,13	-2,73%
Caoutchouc (JPY/kg)	191,4	4,08%
Huile de palme (Riggints/t)	3020	3,07%



Notations Financières (1/3)

Nom de la société	Pays	Secteur / activités principales	Long Terme		Court terme		Date d'expiration de la note
			Note	Perspective	Note	Perspective	
Abeda	Côte d'Ivoire	Travaux Publics			Note expirée		
Air Côte d'Ivoire	Côte d'Ivoire	Compagnie Aérienne			Note expirée		
Alios Finance Cameroun	Cameroun	Crédit bail	A-	Stable	A1+	Stable	31/10/2020
Alios Finance Cote d'Ivoire	Côte d'Ivoire	Crédit bail	BBB+	Stable	A1	Stable	31/08/2020
ANSUT	Côte d'Ivoire	Télécommunications			Note expirée		
AVENI - RE	Côte d'Ivoire	Réassurances			Note expirée		
Banibah	Côte d'Ivoire	BTP			Note expirée		
Bank Of Africa - Benin	Benin	Secteur Bancaire	A+	Stable	A1	Stable	31/04/2021
Bank Of Africa - Burkina Faso	Burkina Faso	Secteur Bancaire	A	Stable	A1	Stable	30/06/2021
Bank Of Africa - Côte d'Ivoire	Côte d'Ivoire	Secteur Bancaire	A	Stable	A2	Stable	30/04/2021
Bank Of Africa - Mali	Mali	Secteur Bancaire	A-	Stable	A2	Stable	31/05/2021
Bank Of Africa - Niger	Niger	Secteur Bancaire	A-	Stable	A2	Stable	31/05/2021
Bank Of Africa - Sénégal	Sénégal	Secteur Bancaire			En cours de réévaluation		
Bank Of Africa - West Africa	Côte d'Ivoire	Activités de holding			Note expirée		
Bernabé	Côte d'Ivoire	Distribution de produits de quincaillerie, de produits métallurgiques et de matériaux de construction			En cours de réévaluation		
BGFI Holding Corporation	Gabon	Activités de holding	AA+	Stable	A1	Stable	20/06/2021
BGFI Bank - Côte d'Ivoire	Côte d'Ivoire	Secteur Bancaire			Confidentiel		31/10/2020
Caisse Régionale de Refinancement Hypothécaire	UEMOA	Institution financière	AA+	Stable	A1+	Stable	31/05/2021
Caisse Nationale de Prévoyance Sociale	Côte d'Ivoire	Système de sécurité sociale du secteur privé	AA	Stable	A1+	Stable	30/09/2020
CAMTEL	Cameroun	Télécommunication			Note expirée		
Chantier	Côte d'Ivoire	Construction métallique			Note expirée		
CI Energies	Côte d'Ivoire	Suivi du secteur de l'énergie et des travaux d'infrastructure électrique			En cours de réévaluation		
CIE	Côte d'Ivoire	Electricité	AA+	Stable	A1+	Stable	31/07/2020
Commune du Plateau	Côte d'Ivoire	Collectivité locale			Note expirée		
Côte d'Ivoire Céréales	Côte d'Ivoire	Transformation du maïs et du riz / Emission obligataire			Note expirée		
CROWN SIEM CI	Côte d'Ivoire	Emballage métallique			En cours de réévaluation		
DEKEL OIL	Côte d'Ivoire	Produits de graine et d'huile de palme	BBB-	Stable	A3	Stable	31/03/2021
Distri-Centre	Côte d'Ivoire	Distribution de produits de la téléphonie mobile			Note expirée		
District d'Abidjan	Côte d'Ivoire	Collectivité locale	BBB	Stable	B	Stable	31/10/2020
Ecobank Burkina Faso	Burkina Faso	Secteur bancaire			Confidentiel		31/07/2020
Ecobank Côte d'Ivoire	Côte d'Ivoire	Secteur bancaire			En cours de réévaluation		
Ecobank Sénégal	Sénégal	Secteur bancaire			Confidentiel		31/07/2020
Elite Trading	Côte d'Ivoire	Construction			Note expirée		
Emission obligataire de la ville de Dakar	Sénégal	Instrument Financier			Note expirée		

Notations Financières (2/3)

Nom de la société	Pays	Secteur/activités	A long Terme		A court terme		Date d'expiration de la note	
			Note	Perspective	Note	Perspective		
Etablissement DM	Côte d'Ivoire	Construction	Note expirée					
Etat du Bénin	Bénin	Dettes souveraines	A-	Stable	A2	Stable	31/05/2021	
Etat de Côte d'Ivoire	Côte d'Ivoire	Dettes souveraines	En cours de réévaluation					
Etat du Mali	Mali	Dettes souveraines	Confidentiel					
Etat du Niger	Niger	Dettes souveraines	Confidentiel					
Etat du Togo	Togo	Dettes souveraines	Confidentiel					
FAGACE	Bénin	Garantie institutionnelle	A-	Stable	A2	Stable	30/11/2020	
FCTC Energie 5%	Côte d'Ivoire	Titrisation	Confidentiel					
FICOGES	Côte d'Ivoire	Audit et Conseil	Note expirée					
Fonds d'Entretien Routier (FER)	Côte d'Ivoire	Financement de l'entretien des infrastructures routières	A-	Stable	A1	Stable	31/08/2020	
GEBAT	Cote d'Ivoire	BTP	Note expirée					
GEFRI-CI	Côte d'Ivoire	Electricité & Froid	Note expirée					
GuarantCo	Royaume-Uni	Garantie institutionnelle	En cours de réévaluation					
IDT	Côte d'Ivoire	Distribution de Tabacs	Note expirée					
Immobiliare	Côte d'Ivoire	Construction	Note expirée					
Klapton	Ile Maurice	Assurance	En cours de réévaluation					
Koffi & Diabaté Développement	Côte d'Ivoire	Construction	Note expirée					
Loyale Assurances SA	Côte d'Ivoire	Assurances IARD	Note expirée					
Loyale Vie SA	Côte d'Ivoire	Assurances VIE	Note expirée					
Nestlé CI	Côte d'Ivoire	Industrie Alimentaire	A-	Stable	A1	Stable	31/10/2020	
NSIA Assurance Benin	Bénin	Assurance	Confidentiel					
NSIA Assurance Cote d'Ivoire	Côte d'Ivoire	Assurance	Confidentiel					30/06/2020
NSIA Assurance Gabon	Gabon	Assurance	Note retirée					
NSIA Assurance Guinée Bissau	Guinée Bissau	Assurance	Note expirée					
NSIA Assurance Sénégal	Sénégal	Assurance	Note retirée					
NSIA Assurance Togo	Togo	Assurance	Note expirée					
NSIA Assurance Vie Benin	Benin	Assurance	Confidentiel					
NSIA Assurance VIE Côte d'Ivoire	Côte d'Ivoire	Assurance	Note retirée					
NSIA Assurance Vie Sénégal	Sénégal	Assurance	Note retirée					
NSIA Assurance Vie Togo	Togo	Assurance	Note expirée					
NSIA Banque	Côte d'Ivoire	Secteur Bancaire	A+	Stable	A1	Stable	31/07/2020	
OMNIUM	Mali	Fabrication et distribution de piles	Note expirée					
ONEP	Côte d'Ivoire	Promotion de l'accès à l'eau potable	Note expirée					
ORAGROUP	Togo	Activités de holding financières	En cours de réévaluation					
PAA	Côte d'Ivoire	Activités portuaires	En cours de réévaluation					

Notations Financières (3/3)

Nom de la société	Pays	Secteur/activités	A long Terme		A court terme		Date d'expiration de la note	
			Note	Perspective	Note	Perspective		
PALMCI	Côte d'Ivoire	Produits de graine et d'huile de palme	En cours de réévaluation					
PASP	Côte d'Ivoire	Service public des opérations portuaires	En cours de réévaluation					
PETRO IVOIRE	Côte d'Ivoire	Distribution de produits pétroliers	En cours de réévaluation					
Radiant Insurance Company	Rwanda	Assurance	Note expirée					
Resto Plus	Côte d'Ivoire	Restauration collective	Note expirée					
SENELEC	Sénégal	Production, distribution, importation et exportation de l'électricité	Note expirée					
Shelter Afrique	Kenya	Banque	BBB+	Stable	A3	Stable	31/07/2020	
SICOGI	Côte d'Ivoire	Construction et gestion immobilière	Note expirée					
SIMAT	Côte d'Ivoire	Manutention et transit	Note expirée					
SIR	Côte d'Ivoire	Raffinage de pétrole brut	Note expirée					
Société Equatoriale des Mines	Gabon	Activités minières	Note expirée					
Société Ivoirienne de Banque	Côte d'Ivoire	Secteur bancaire	En cours de réévaluation					
SODECI	Côte d'Ivoire	Distribution Eau	AA-	Stable	A1-	Stable	31/07/2020	
Total Côte d'Ivoire	Côte d'Ivoire	Distribution de produits pétroliers	AA+	Stable	A1	Stable	31/10/2020	
Sonar Vie	Burkina Faso	Assurance Vie	A	Positive	A1	Positive	31/10/2020	
Tropical Distribution	Côte d'Ivoire	Distribution	Note expirée					
Tropical Packaging	Côte d'Ivoire	Industrie métallique	Note expirée					
UIREVI	Côte d'Ivoire	Agriculture d'exportation	Note expirée					
Ville de Dakar	Sénégal	Collectivité locale	Note expirée					
VIP NET	Côte d'Ivoire	Télécommunication	Note expirée					

Marché des Obligations
Obligations Corporates

	Quantité	Cours de référence	Cours précédent	Coupon d'intérêt	Echéance
DIASPORA BONDS BHS 6,25% 2019-2024	100	9 994	9999	315,07	10-janv
FCTC NSIA BANQUE 7 % 2020-2025	34	9 999	10000	686	16-juin
SIFCA 6.90% 2013-2021		10 000	10000	676,2	08-août
SENELEC 6,50% 2018-2025		9270	9270	325	27-mars
SONATEL 6,50% 2020-2027		10000	10000	611	16-janv
SHELTER AFRIQUE 6.6% 2014-2021	12	1 000	1 000	65,64	28-août

Obligations d'Entités Régionales

	Quantité	Cours de référence	Cours précédent	Coupon d'intérêt	Echéance
BIDC-EBID 6.50% 2014-2021	35	10000	10000	325	28-mars
BIDC-EBID 6.10% 2017-2027	60	9012,5	9012,5	533,75	16-juin
BIDC-EBID 6,40% 2019-2026		10300	10300	320	12-juin
BOAD 5.95% 2014-2021		9900	9900	595	26-déc
CRRH-UEMOA 6.10% 2012-2022		9925	9925	305	13-févr
CRRH-UEMOA 6.10% 2012-2024	12	10000	10000	305	17-juil
CRRH-UEMOA 6% 2013-2023		10000	10000	300	26-avr
CRRH-UEMOA 6% 2014-2024		9975	9975	300	30-déc
CRRH-UEMOA 5,85% 2015-2025		9999	9999	294,9	04-juil
CRRH-UEMOA 5,85% 2016-2026		9990	9990	292,5	03-juil
CRRH-UEMOA 5,95% 2017-2029		7833,87	7833,87	235,52	17-mai
CRRH-UEMOA 5.95% 2018-2030		8729	8729	260,31	21-juin
CRRH-UEMOA 6.05% 2018-2033		9000	9000	272,25	21-juin

Obligations d'Etat

	Quantité	Cours de référence	Cours précédent	Coupon d'intérêt	Echéance
ETAT DU MALI 6.20% 2016-2023		4999	4999	99,54	23-mai
ETAT DU MALI 6.50% 2017-2024		7992	7992	520,36	20-avr
ETAT DU MALI 6,50 % 2018-2025		9800	9800	650	07-oct
ETAT DU MALI 6,50% 2019-2027		9800	9800	372,95	12-juil
ETAT DU MALI 6,50% 2020-2028		9999	9999	650	27-mars
ETAT SENEGAL 6.50% 2013-2023		10000	10000	16,07	29-juil
ETAT SENEGAL 6.50% 2014-2021	33	3090	3090	51,43	27-mai
ETAT SENEGAL 6.30% 2015-2025		10300	10300	127,38	25-mai
TPBF 6,50% 2020 - 2028		10000	10000	325	20-sept
TPBF 6,50 % 2020-2028		10000	10000	650	09-janv
TPBF 6.50% 2013-2020	4	10000	10000	325	29-nov
TPBF 6.50% 2017-2027	1035	10000	10000	322,33	31-juil
TPBF 6,50% 2017-2024	14	10300	10300	325	29-juin
TPBF 6,50% 2018-2025		10000	10000	325	05-juin
TPBF 6,50% 2018-2025	271	10300	10300	325	15-mai
TPBF 6,50% 2019-2027		9900	9900	326,78	06-mai
TPBF 6,50% 2019-2027	12	10300	10300	325	08-oct
TPBJ 6.50% 2017-2027	64	10300	10000	650	07-avr
TPBJ 6.50% 2018-2025	206	10300	10300	325	29-nov
TPCI 6.55% 2014-2022	7	9999	9950	655	20-mai
TPCI 3% 2014-2024		10000	10000	150	19-juin
TPCI 5.85% 2014-2021	500000	9800	9800	292,5	19-juin
TPCI 5,99% 2015-2025		10000	10000	599	14-mai
TPCI 5,85% 2015-2022		10000	10000	292,5	05-avr
TPCI 6% 2016-2028	6	9999	10000	600	08-avr
TPCI 5.90% 2016-2026		10000	10000	590	15-juin
TPCI 5.90% 2016-2026		10000	10000	590	17-nov
TPCI 6.25% 2017-2029		10300	10300	312,5	31-mars
TPCI 5,95% 2017-2024 A	22	10000	9900	297,5	24-oct
TPCI 5,95% 2017-2024 B		10000	10000	297,5	10-mai
TPCI 6% 2017-2025		10000	10000	300	29-juin
TPCI 6% 2018-2026		10300	10300	600	02-août
TPCI 6% 2018-2026		10000	10000	600	19-oct
TPCI 5,95% 2018-2025		10000	10000	297,5	13-déc
TPCI 5,75% 2019-2026		10000	10000	575	20-juin
TPCI 2,23% 2019-2026					20-juin
TPCI 5.75% 2019-2026		10000	10000	575	20-mars
TPCI 6% 2019-2029		10000	10000	600	20-mars

Marché des Obligations
Obligations d'Etat

	Quantité	Cours de référence	Cours précédent	Coupon d'intérêt	Echéance
TPCI 5,75% 2019-2026		10000	10000	575	11-juil
TPCI 5,75% 2019-2026		10000	10000	575	21-août
TPCI 5,80% 2019-2026		10000	10000	580	04-déc
TPCI 5,75% 2019-2026		10000	10000	575	04-déc
TPCI 5,75% 2019-2026		10300	10300	575	17-oct
TPCI 5,75% 2019-2026		10000	10000	575	10-janv
TPCI 5,80% 2020-2027		10300	10300	580	28-févr
TPCI 5,90% 2020-2030		10300	10300	590	28-févr
TPCI 5,90% 2020-2030	200000	10000	10000	590	23-avr
TPCI 5,80% 2020-2027		9800	10000	580	23-avr
TPCI 5,80% 2020-2027		10000	10000	580	16-juin
TPCI 5,90% 2020-2030		10000	10000	590	16-juin
TPCI 5,80% 2020-2027		10000	10000	580	16-juin
TRESOR PUBLIC DU NIGER 6,50% 2019-2026		10300	10300	650	28-mars
TRESOR PUBLIC DU NIGER 6,50% 2019 - 2026	211	10300	10300	650	01-août
SUKUK ETAT DE COTE D'IVOIRE 5,75% 2015-2020		9990	9990	292,29	28-juin
SUKUK ETAT DE COTE D'IVOIRE 5,75% 2016-2023		10300	10300	293,89	07-mars
SUKUK ETAT DU SENEGAL 6% 2016-2026		10300	10300	306,67	26-juil
SUKUK ETAT DU TOGO 6,5% 2016-2026		10300	10300	377,99	17-févr


Bloomfield Investment Corporation

06 BP 1888 Abidjan 06

Tel: (225) 20 548 440

Fax: (225) 20 215 751