

# Rapport d'Analyse Boursière

Département d'Analyses Economiques et Boursières

Semaine 42 - du 17 Octobre au 21 Octobre 2016

(Source BRVM)

Bloomfield Investment Corporation est une agence de notation panafricaine spécialisée dans l'évaluation du risque de crédit. Basée à Abidjan, avec une représentation à Douala et à Kigali, l'agence intervient principalement en Afrique.

**Agrément** UEMOA AN-001/2012  
RWANDA ref/CMA/July/3047/2015

**Siège Social** Plateau, Tour BIAO-CI, 15<sup>ème</sup> étage,  
Abidjan - Côte d'Ivoire

**Site web** [www.bloomfield-investment.com](http://www.bloomfield-investment.com)

Suivez-nous sur le WEB


**BRVM 10**


-1,19%

**240,75**
**BRVM COMPOSITE**


-1,28%

**270,84**
**Sociétés Cotées**

40

	Evol	Valeur
Per moyen *	↓	21,66
Rendement moyen / action *	↑	4,78%
Capitalisation boursière (Md FCFA)	↓	6 697
Volume transigé (actions)		387 985
Volume transigé (obligations)		337 039
Valeur transigée (actions)		1 548 268 424
Valeur transigée (obligations)		3 378 492 510

\* Calcul sur la base des dernières informations financières publiées sans prise en compte des sociétés en liquidation

## Marché des Actions

### Les Plus Performants

	Cours	Evol%	Vol	Val (000)	PER	R/A
AIR LIQUIDE CI	15 055	<b>8,50%</b>	409	5 688	15,6	4,2%
BANK OF AFRICA NG	94 000	<b>4,44%</b>	194	14 967	16,2	5,1%
NESTLE CI	55 000	<b>3,77%</b>	91	4 679	18,3	1,1%
BOLLORE AFRICA LOGISTICS CI	279 900	<b>3,67%</b>	292	78 839	41,6	3,4%

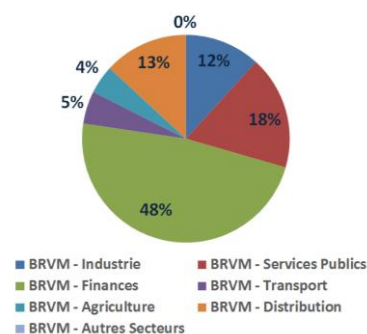
### Les Moins Performants

	Cours	Evol%	Vol	Val (000)	PER	R/A
CFAO CI	85 000	<b>-14,99%</b>	40	3 681	41,1	2,7%
BANK OF AFRICA S	50 000	<b>-9,09%</b>	74 774	6 355	28,9	1,5%
FILTISAC CI	24 395	<b>-7,59%</b>	508	12 125	21,9	4,3%
SETAO CI	36 075	<b>-7,49%</b>	6	216	14,3	N/A

### Indices Sectoriels

	Nb Sociétés	Valeur	Evol%	Evol YTD	Volume	Valeur Transigée (MFCA)	PER moyen	R/A moyenne
BRVM - Industrie	12	161,39	<b>-0,55%</b>	-3,45%	3 188	182	18,0	3,5%
BRVM - Services Publics	4	715,46	<b>-0,39%</b>	-10,99%	12 630	274	17,8	5,1%
BRVM - Finances	10	88,65	<b>-1,74%</b>	-14,50%	359 712	741	18,3	4,3%
BRVM - Transport	2	1 354,24	<b>3,56%</b>	1,03%	319	79	41,6	4,4%
BRVM - Agriculture	4	175,56	<b>-5,01%</b>	4,17%	5 577	69	29,6	12,9%
BRVM - Distribution	7	608,12	<b>-4,77%</b>	7,48%	6 553	203	31,9	2,5%
BRVM - Autres Secteurs	1	445,37	<b>-7,49%</b>	-31,55%	6	0	14,3	N/A

Valeur transigée par secteur



### L'Evolution du Marché

La BRVM termine cette semaine en baisse, affichant 240,75 points pour l'indice BRVM 10 (-1,19%) et 270,84 points pour l'indice BRVM Composite (-1,28%). La capitalisation boursière du marché des actions s'établit à 6 697 milliards FCFA. Les transactions en valeur du marché des actions s'établissent à 1,5 milliard FCFA en fin de semaine, réparties principalement entre les secteurs : « Finances » (48%) et « Services Publics » (18%). Le titre AIR LIQUIDE CI réalise cette semaine la plus importante progression du marché avec un gain de 8,5% tandis que le titre CFAO CI affiche la plus forte baisse avec une chute de 14,99%. Sur le marché des commodities, le pétrole maintient sa tendance haussière, l'or et l'argent affichent une légère reprise.

## L'opinion du Chef Economiste [le titre VIVO ENERGY]

La filiale ivoirienne de la société de distribution de carburant, Vivo Energy, a réalisé au titre du premier semestre 2016 un chiffre d'affaires de 130 183 millions de FCFA contre 137 647 millions de FCFA à la même période en 2015, soit une baisse de 5%. Cette contraction du chiffre d'affaires intervient malgré une hausse du volume des ventes de 24 000 M<sup>3</sup>/TM (tiré, entre autres, par l'extension de son réseau). Selon l'entreprise, cela s'explique par la baisse du prix du carburant à la pompe qui est passé de 648 FCFA à la fin du premier semestre 2015 à 573 FCFA à la même date en 2016. Néanmoins, l'entreprise a amélioré sa marge brute sur le transport ainsi que sur les produits accessoires et autres produits respectivement de 11% et 15%. Le résultat net est ainsi ressorti à 2 308 millions de FCFA, en hausse de 10%. Sur le marché boursier, la valeur du titre suit une tendance haussière : +123,42% entre le 5 janvier et le 21 octobre 2016. Cette performance est de loin la meilleure du secteur de la distribution. En novembre 2016, il est prévu un fractionnement du titre comme décidé lors de l'Assemblée générale du 23 juin. Cela devrait permettre une meilleure négociabilité du titre dont le PER est le plus élevé du secteur (59,8) et assurer de meilleures conditions d'acquisition pour les petits épargnants. La remontée progressive des cours du pétrole pourrait influencer positivement sur les performances opérationnelles futures de Vivo Energy et renforcer son attractivité sur le marché boursier.

### News BRVM Corporates

❑ [SUKUK] : En marge du 2<sup>ème</sup> Forum sur la Finance Islamique en Afrique tenu à Abidjan, la Bourse Régionale des Valeurs Mobilières (BRVM) a admis à la cote les cinq (5) premiers Sukuk émis par la Côte d'Ivoire, le Sénégal et le Togo. Avec ces cotations, la BRVM se positionne en tête des bourses africaines en matière de cotation de produits islamiques devant la Bourse de Tunis avec deux (2) Sukuk pour 6,25 Millions USD, le Khartoum Stock Exchange avec un (1) Sukuk pour 130 millions USD. Le succès de cette opération révèle le soutien de la Société Islamique pour le Développement du secteur privé (SID), filiale de la Banque Islamique de Développement, au développement de l'Afrique.

❑ [ATTIJARIWFA BANK] : Le groupe bancaire marocain, Attijariwafa Bank a annoncé l'achat d'une banque rwandaise, la Compagnie générale de banque (Cogebanque). Troisième banque au Rwanda en termes d'actifs, la Cogebanque a réalisé un bénéfice avant impôts de 3,8 milliards de francs rwandais. Présent principalement en Afrique francophone, cette acquisition permet à Attijariwafa d'étendre ses activités en Afrique de l'est et particulièrement dans les pays anglophones. Par ailleurs, au début du mois d'octobre, Attijariwafa a acquis la filiale égyptienne de Barclays Bank.

❑ [SOGB] : La Société des caoutchoucs de Grand-Béréby a publié ses résultats à fin septembre 2016. Elle a enregistré pour les 9 premiers mois de l'année un chiffre d'affaires en hausse de 1,8% par rapport à septembre 2015, porté par une hausse du volume des ventes dans un contexte de prix faible. Le résultat net qui est ressorti à 3 764 millions de FCFA s'est contracté de 7,3% en raison des déstockages de produits finis.

### News Marché

❑ [CÔTE D'IVOIRE] : Bloomfield Investment Corporation a procédé à la première notation financière en Monnaie locale de l'Etat de Côte d'Ivoire et lui attribue la note de A- (note d'investissement) à long terme, avec une perspective stable, et la note de A2 (note d'investissement) à court terme, avec une perspective stable. Au titre des facteurs positifs, l'agence a relevé entre autres, l'amélioration des indicateurs sociaux et du climat politique, un taux de croissance important et la réorganisation de la gouvernance et de la gestion de la dette publique qui devrait permettre d'assurer une gestion active de la dette et de la trésorerie. Les facteurs de risque relevés sont, entre autres, le faible niveau de développement humain du pays, la performance sujette à volatilité de certains secteurs ayant porté la croissance et le poids important du service de la dette et de la masse salariale dans les recettes totales.

❑ [BEI] : La Banque européenne d'investissement (BEI) a ouvert un nouveau bureau régional en Afrique, à Yaoundé au Cameroun. Celui-ci couvrira ainsi sept autres pays, à savoir le Congo, le Gabon, la Guinée équatoriale, la Centrafrique, la République Démocratique du Congo, São Tomé-et-Príncipe et le Tchad afin de rapprocher l'institution de ses clients dans la région.

❑ [MALI] : Le Gouvernement malien a adopté un projet de loi relatif aux Partenariats Publics Privés (PPP). Cette loi vise à permettre à l'Etat de bénéficier du financement privé et de l'expertise des opérateurs privés dans le cadre de la réalisation des projets structurants. Elle fixe notamment les principes généraux de gouvernance, les conditions préalables, les procédures et les obligations relatives à la passation de projet, les modalités d'exécution de contrat, les droits et obligations de l'autorité contractante et du partenaire privé et la procédure de règlement des différends.

**Secteur Industrie**

	Cours référence	Evol%	Vol	Val (000)	PER	R/A	Ratio marge nette	ROE
SICABLE CI	86 000	-2,27%	85	7 344	18,15	1,40%	5,4%	14,9%
FILTISAC CI	24 395	-7,59%	508	12 125	21,89	4,28%	8,4%	10,1%
NEI-CEDA CI	3 500	-6,79%	16	56	N/A	6,43%	-6,4%	-54,7%
NESTLE CI	55 000	3,77%	91	4 679	18,33	1,15%	2,4%	-772,8%
CROWN SIEM CI	38 500	-5,41%	28	1 078	30,90	3,16%	4,6%	12,9%
AIR LIQUIDE CI	15 055	8,50%	409	5 688	15,64	4,18%	10,4%	29,5%
SOLIBRA CI	180 000	0,01%	76	13 170	13,10	2,28%	14,4%	34,6%
SMB CI	22 500	-4,26%	191	4 311	7,92	2,00%	4,1%	579,6%
SITAB CI	150 000	0,67%	732	107 956	14,64	5,43%	10,1%	58,0%
TRITURAF CI-Ste en Liquidation	490	0,00%	N/A	N/A	N/A	N/A	N/A	N/A
UNILEVER CI	20 500	-2,38%	50	1 041	N/A	6,01%	-21,1%	-172,6%
UNIWAX CI	25 305	3,29%	1002	24 635	21,78	1,92%	11,1%	63,7%

**Secteur Services Publics**

	Cours référence	Evol%	Vol	Val (000)	PER	R/A	Ratio marge nette	ROE
CIE CI	73 000	0,00%	706	51 512	24,69	3,62%	1,9%	33,0%
ONATEL BF	11 000	0,00%	4454	47 777	14,80	5,92%	17,5%	32,7%
SODE CI	79 500	-3,05%	153	12 359	21,74	4,08%	3,7%	25,9%
SONATEL SN	22 360	-0,40%	7317	162 594	10,11	6,71%	25,6%	36,0%

**Secteur Finances**

	Cours référence	Evol%	Vol	Val (000)	PER	R/A	Ratio marge nette	ROE
BICI CI	90 000	2,86%	81	7 164	16,21	4,70%	22,3%	21,7%
BANK OF AFRICA BN	165 000	0,00%	1247	204 678	13,26	4,91%	11,5%	24,5%
BANK OF AFRICA BF	138 000	0,00%	1556	214 769	12,62	4,85%	38,4%	40,5%
BANK OF AFRICA CI	147 000	1,38%	602	82 769	17,84	4,22%	18,4%	41,2%
BANK OF AFRICA M	44 500	-1,10%	1706	76 896	12,86	0,00%	23,6%	24,0%
BANK OF AFRICA NG	94 000	4,44%	194	14 967	16,22	5,12%	24,1%	27,2%
BANK OF AFRICA S	50 000	-9,09%	74774	6 355	28,86	1,50%	6,9%	20,8%
ECOBANK TRANS. INCORP. TG	26	-3,70%	278576	7 151	7,34	7,66%	5,1%	6,3%
SAFCA CI	23 200	-7,20%	5	117	42,46	6,21%	0,3%	1,2%
SGB CI	129 000	-3,73%	971	126 329	14,85	4,05%	26,1%	35,4%

**Secteur Distribution**

	Cours référence	Evol%	Vol	Val (000)	PER	R/A	Ratio marge nette	ROE
SERVAIR ABIDJAN CI	6 000	-3,15%	4349	26 264	2,62	1,50%	16,1%	68,3%
BERNABE CI	160 000	1,27%	391	61 202	22,62	3,44%	5,2%	20,3%
CFAO CI	85 000	-14,99%	40	3 681	41,08	2,70%	5,7%	18,3%
TRACTAFRIC MOTORS CI	370 000	-0,27%	21	7 774	25,51	3,53%	4,7%	27,8%
VIVO ENERGY CI	155 000	-3,13%	506	80 739	59,80	1,07%	1,2%	19,7%
TOTAL CI	17 000	0,03%	825	14 003	39,53	2,65%	1,7%	17,4%
TOTAL SN	21 300	-7,35%	421	9 226	14,16	4,39%	1,2%	N/A

**Secteur Transport**

	Cours référence	Evol%	Vol	Val (000)	PER	R/A	Ratio marge nette	ROE
BOLLORE AFRICA LOGISTICS CI	279 900	3,67%	292	78 839	41,58	3,42%	8,8%	19,4%
MOVIS CI	4 975	-3,77%	27	135	N/A	5,43%	-6,3%	-35,0%

**Secteur Agriculture**

	Cours référence	Evol%	Vol	Val (000)	PER	R/A	Ratio marge nette	ROE
PALM CI	12 050	<b>-3,98%</b>	4937	61 373	N/A	5,37%	-0,4%	-0,6%
SICOR CI	5 500	<b>0,00%</b>	14	77	48,36	34,89%	9,3%	-41,9%
SOGB CI	30 000	<b>-6,25%</b>	31	932	10,81	5,70%	11,3%	11,6%
SAPH CI	10 200	<b>-5,56%</b>	595	6 288	N/A	5,69%	-3,8%	-5,1%

**Autres Secteurs**

	Cours référence	Evol%	Vol	Val (000)	PER	R/A	Ratio marge nette	ROE
SETAO CI	36 075	<b>-7,49%</b>	6	216	14,26	N/A	5,1%	-6,6%

**Autres Marchés**
**Devises \***

	Cours	Evol
USD / XOF	602,66	<b>3,27%</b>
GBP / XOF	737,18	<b>-2,60%</b>
EUR / XOF	655,96	<b>0,00%</b>
JPY / XOF	5,81	<b>0,80%</b>
CNY / XOF	89,09	<b>1,84%</b>
ZAR / XOF	43,10	<b>1,38%</b>
NGN / XOF	1,90	<b>2,07%</b>
EGP / XOF	67,90	<b>3,30%</b>
KES / XOF	5,95	<b>3,21%</b>

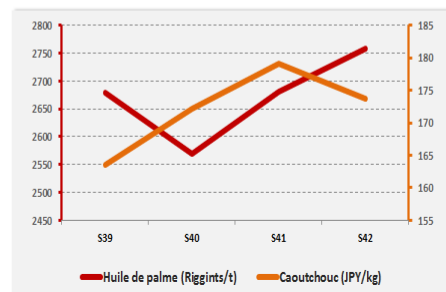
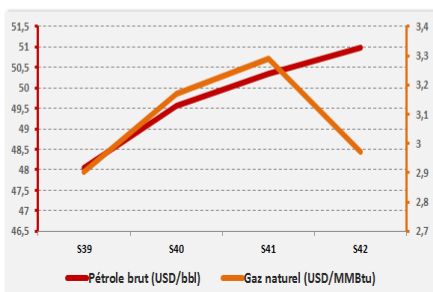
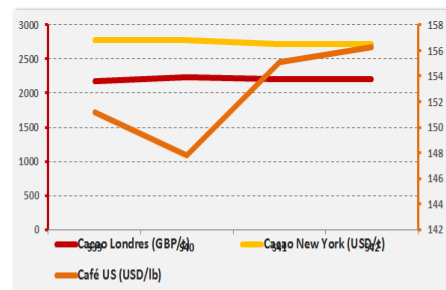
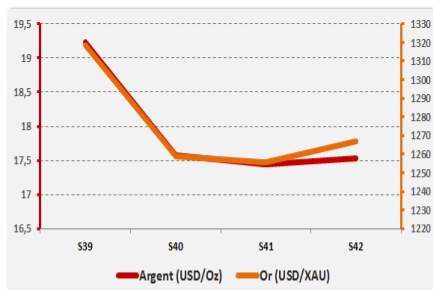
**Marchés Financiers Africains**

Johannesburg Stock Exchange	ALL SHARE INDEX	↑	<b>1,73%</b>	<b>3 264,42</b>
Nairobi Stock Exchange	NSE ALL SHARE INDEX	↓	<b>-1,27%</b>	<b>135,79</b>
Nigerian Stock Exchange	ALL SHARE INDEX	↓	<b>-0,95%</b>	<b>27 596,82</b>
Egyptian Exchange	EGX 100 INDEX	↓	<b>-1,14%</b>	<b>791,60</b>
Casablanca Stock Exchange	MOROCCAN ALL SHARE INDEX	↑	<b>0,94%</b>	<b>10 378,76</b>

\* Évolution hebdomadaire du cours moyen (arrêté la veille de la clôture de la bourse)

**Matières Premières**

	Cours	Evol
Argent (USD/Oz)	17,5	<b>0,56%</b>
Or (USD/XAU)	1 267,1	<b>0,92%</b>
Gaz naturel (USD/MMBtu)	3,0	<b>-9,70%</b>
Pétrole WTI (USD/bbl)	51,0	<b>1,25%</b>
Cacao London (GBP/t)	2 198,7	<b>-0,51%</b>
Cacao New York (USD/t)	2 717,0	<b>-0,02%</b>
Café US (USD/lb)	156,3	<b>0,74%</b>
Caoutchouc (JPY/kg)	173,7	<b>-3,02%</b>
Huile de Palme (Riggints/t)	2 759,0	<b>2,91%</b>



**Notations Financières (1/3)**

Nom de la société	Pays	Secteur/activités	A long Terme		A court terme		Expiration de la note
			Dernière Note	Perspective	Dernière Note	Perspective	
CIE	Côte d'Ivoire	Electricité	AA+	Stable	A1+	Stable	30/09/2016
IDT	Côte d'Ivoire	Distribution de Tabacs	Confidentiel				01/11/2016
Loyale Assurances SA	Côte d'Ivoire	Assurances IARD	BB-	Négative	C	Négative	31/10/2016
Loyale Vie SA	Côte d'Ivoire	Assurances VIE	A-	Stable	A2	Stable	30/06/2016 (note retirée)
OMNIUM	Mali	Fabrication et distribution de piles	BBB+	Stable	A3	Stable	31/05/2016
ONEP	Côte d'Ivoire	Analyse portant sur l'office national de l'eau potable	B+	Positive	B	Stable	30/09/2016
Port Autonome d'Abidjan (PAA)	Côte d'Ivoire	Activités portuaires	A	Stable	A1-	Positive	30/06/2016
PALMCI	Côte d'Ivoire	Produits de graine et d'huile de palme	A-	Stable	A1-	Stable	30/08/2016
PETRO IVOIRE	Côte d'Ivoire	Distribution Produits Pétroliers	A	Stable	A3	Stable	30/06/2017
Port Autonome de San Pedro (PASP)	Côte d'Ivoire	Service public des opérations portuaires	A	Stable	A2	Stable	31/05/2017
SHELTER AFRIQUE	Kenya	Banque	A	Stable	A1	Stable	30/06/2017
SIMAT	Côte d'Ivoire	Manutention et de Transit	Confidentiel				31/03/2011 (note retirée)
Société Ivoirienne de Raffinage (SIR)	Côte d'Ivoire	Raffinage de pétrole brut	Confidentiel				31/03/2012 (note retirée)
SODECI	Côte d'Ivoire	Distribution Eau	AA-	Stable	A1-	Stable	30/09/2016
Ville de Dakar	Sénégal	Collectivité locale	BBB+	Stable	A3	Positive	30/09/2016
CROWN SIEM CI	Côte d'Ivoire	Emballage métallique	BBB+	Stable	A3	Stable	31/07/2017
SICOGI	Côte d'Ivoire	Construction et de Gestion Immobilière	BBB	Stable	B	Stable	31/10/2015 (note retirée)
NESTLE CI	Côte d'Ivoire	Industrie Alimentaire	A-	Positive	A1-	Stable	31/10/2016
GuarantCo	Royaume-Uni	Garantie institutionnelle	AAA	Stable	A1+	Stable	30/06/2017
Commune du Plateau	Côte d'Ivoire	Collectivité locale	BBB-	Stable	A2	Stable	31/07/2016
CAMTEL	Cameroun	Télécommunication	BBB	Stable	A3	Stable	31/07/2016

## Notations Financières (2/3)

Nom de la société	Pays	Secteur/activités	A long Terme		A court terme		Expiration de la note
			Dernière note	Perspective	Dernière note	Perspective	
AVENI – RE	Côte d'Ivoire	Réassurances	A-	Stable	A2	Stable	30/09/2016
Emission de la ville de Dakar	Sénégal	Instrument Financier	A	Stable	A1	Stable	01/01/2016
District d'Abidjan	Côte d'Ivoire	Collectivité locale	BB+	Stable	B	Stable	31/10/2016
Fond d'Entretien Routier (FER)	Côte d'Ivoire	Financement de l'entretien des infrastructures routières	A-	Positive	A2	Stable	30/09/2016
Bank Of Africa – Benin	Benin	Secteur Bancaire	A	Positive	A1	Positive	27/02/2016
Bank Of Africa – Burkina Faso	Burkina Faso	Secteur Bancaire	A	Stable	A1	Stable	30/04/2017
Bank Of Africa – Niger	Niger	Secteur Bancaire	A-	Stable	A2	Stable	30/04/2016
Bank Of Africa – Sénégal	Sénégal	Secteur Bancaire	A-	Stable	A2	Stable	31/05/2016
Bank Of Africa – Côte d'Ivoire	Côte d'Ivoire	Secteur Bancaire	A	Stable	A2	Stable	31/05/2016
Koffi & Diabaté Développement	Côte d'Ivoire	Construction	BBB+	Stable	A3	Stable	30/06/2016
Bank Of Africa – Mali	Mali	Secteur Bancaire	A-	Stable	A2	Stable	30/04/2017 (note sous surveillance)
Caisse Régionale de Refinancement Hypothécaire	UEMOA	Institution Financière	AA	Stable	A1+	Positive	30/06/2017
BERNABE	Côte d'Ivoire	Quincaillerie industrielle, les matériaux de construction, l'outillage industriel, les aciers de construction et d'usinage	A+	Stable	A1-	Positive	30/10/2017
Air Côte d'Ivoire	Côte d'Ivoire	Compagnie Aérienne	BBB	Positive	A3	Stable	31/10/2016
VIP NET	Côte d'Ivoire	Télécommunication	<b>Confidentiel</b>				30/09/2015 (note retirée)
ANSUT	Côte d'Ivoire	Télécommunication	<b>Confidentiel</b>				31/07/2016
DEKEL OIL	Côte d'Ivoire	Produits de graine et d'huile de palme	<b>Confidentiel</b>				31/10/2016
FICOGES	Côte d'Ivoire	Audit et Conseil	<b>Confidentiel</b>				31/10/2016
UIREVI	Côte d'Ivoire	Agriculture d'exportation	<b>Confidentiel</b>				31/12/2016
NSIA Banque	Côte d'Ivoire	Secteur Bancaire	<b>Confidentiel</b>				01/01/2017
ERANOVE	France	Gestion des Services Publics	<b>En cours d'élaboration</b>				
Tropical Packaging	Côte d'Ivoire	Industrie métallique	<b>En cours d'élaboration</b>				
Tropical Distribution	Côte d'Ivoire	Distribution	<b>En cours d'élaboration</b>				
Radiant Insurance Company	Rwanda	Assurance	<b>En cours d'élaboration</b>				

**Notations Financières (3/3)**

Nom de la société	Pays	Secteur/activités	A long Terme		A court terme		Expiration de la note
			Dernière note	Perspective	Dernière note	Perspective	
NSIA Assurance VIE Côte d'Ivoire	Côte d'Ivoire	Assurance	<b>En cours d'élaboration</b>				
NSIA Assurance Cote d'Ivoire	Côte d'Ivoire	Assurance	<b>En cours d'élaboration</b>				
NSIA Assurance GABON	Gabon	Assurance	<b>En cours d'élaboration</b>				
NSIA Assurance Guinée Bissau	Guinée Bissau	Assurance	<b>En cours d'élaboration</b>				
NSIA Assurance Sénégal	Sénégal	Assurance	<b>En cours d'élaboration</b>				
NSIA Assurance Vie Sénégal	Sénégal	Assurance	<b>En cours d'élaboration</b>				
Alios Finance	Côte d'Ivoire	Finance	<b>En cours d'élaboration</b>				

**Obligations Corporates**

	Quantité	Cours de référence	Cours précédent	Coupon d'intérêt	Echéance
BOA BURKINA F. 6.25% 2012-2017		10 000	10 000	587,5	11-oct
BOA - CI 6.25% 2012-2017		10 000	10 000	612,5	11-oct
BOA NIGER 6.25% 2012-2017		9 250	9 250	587,5	11-oct
BOA SENEGAL 6.50% 2012-2017		10 000	10 000	611	11-oct
ORAGROUP 6.75% 2013-2019	168	10000	10000	337,5	04 juin/ 04 déc
PAA 6.95% 2010-2017		2000	2000	168,85	28 mai / 28 nov
PAD 7% 2010-2017		2500	2500	189,79	22 juin / 22 déc
PALMCI 7% 2009-2016		9 925	9 925	342,06	28 juin / 28 déc
SHELTER AFRIQUE 6.6% 2014-2021		9 000	9 000	327,29	28 fév. / 28 août
SIFCA 6.90% 2013-2021		10 000	10 000	676,2	08-août

**Obligations d'Entités Régionales**

	Quantité	Cours de référence	Cours précédent	Coupon d'intérêt	Echéance
BHB 6.25% 2012-2017		10 000	10 000	587,5	11-oct
BIDC 6.75 % 2010-2017	2	10000	10000	336,58	04 avr/ 04 oct
BIDC-EBID 6.50% 2014-2021		10080	10080	325	28 avr/ 28 sep
BOAD 5.95% 2012-2019		10000	10000	595	06-mars
BOAD 5.95% 2014-2021	6	10000	10000	260,82	26-déc
CRRH-UEMOA 6.10% 2012-2022		10000	10000	305	13 fév / 13 août
CRRH-UEMOA 6.10% 2012-2024		9 999	9 999	305	17 janv / 17 juil
CRRH-UEMOA 6% 2013-2023		10 000	10 000	300	26 avril / 26 oct
CRRH-UEMOA 6% 2014-2024		10 000	10 000	300	30 juin / 30 déc
CRRH-UEMOA 6% 2015-2025		10 000	10 000	290,9	04 janv / 04 juil

**Obligations d'Etat**

	Quantité	Cours de référence	Cours précédent	Coupon d'intérêt	Échéance
CAA BENIN 6.50% 2011-2016		10 000	10 000	650	09-nov
ETAT MALI 6,20% 2016-2023	74	10000	10000	620	23-mai
ETAT SENEGAL 6.5% 2014-2021	1774	8000	7919	325	27 mai/27 nov
ETAT SENEGAL 6.70% 2012-2019		10000	10000	670	14-déc
ETAT SENEGAL 6.50% 2013-2023		10000	10000	325	29 janv / 29 juil
ETAT SENEGAL 6.30% 2015-2025	13	10000	9999	313,28	25 mai / 25 nov
TPBF 6.50% 2011-2016		10000	10000	650	21-déc
TPBF 6.50% 2013-2020	4000	10000	10000	325	29 mai / 29 nov
TPCI 7% 2010-2017		10000	10000	700	01-oct
TPCI 6.50% 2012-2017	165000	10070	9900	650	19-sept
TPCI 6.30% 2013-2018	100002	10001	10000	315	03 juin / 03 dec
TPCI 6.55% 2014-2022		9999	9999	655	20-mai
TPCI 5.85% 2014-2021		10000	10000	292,5	19 juin / 19 dec
TPCI 3% 2014-2024		10000	10000	150	19 juin / 19 dec.
TPCI 5,99% 2015-2025		9990	9990	599	14-mai
TPCI 5,85% 2015-2022	60010	10000	9995	599	05 avr/05 oct
TPCI 6% 2016-2028	5082	10000	9825	600	08-avr



**Sukuk Etat**

	Quantité	Cours de référence	Cours précédent	Coupon d'intérêt	Echéance
SUKUK ETAT DE COTE D'IVOIRE 5,75% 2015-2020	100	10000		292,292 28 juin/28 déc	
SUKUK ETAT DE COTE D'IVOIRE 5,75% 2016-2023	100	10000		289,097 7 sept/7 mars	
SUKUK ETAT DU SENEGAL 6,25% 2014-2018	508	10001		321,181 18 juil/18 janv	
SUKUK ETAT DU SENEGAL 6% 2016-2026	100	10000		306,667 26 juil/26 janv	
SUKUK ETAT DU TOGO 6,5% 2016-2026	100	10000		0 17 août/17 fév	
SUKUK ETAT DE COTE D'IVOIRE 5,75% 2015-2020	100	10000		292,292 28 juin/28 déc	
SUKUK ETAT DE COTE D'IVOIRE 5,75% 2016-2023	100	10000		289,097 7 sept/7 mars	
SUKUK ETAT DU SENEGAL 6,25% 2014-2018	508	10001		321,181 18 juil/18 janv	
SUKUK ETAT DU SENEGAL 6% 2016-2026	100	10000		306,667 26 juil/26 janv	
SUKUK ETAT DU TOGO 6,5% 2016-2026	100	10000		0 17 août/17 fév	

**Bloomfield Investment Corporation**

06 BP 1888 Abidjan 06

Tel: (225) 20 215 747 / (225) 20 215 749

Fax: (225) 20 215 751