

Rapport d'Analyse Boursière

Bloomfield Intelligence

Semaine 43- du 22 Octobre au 26 Octobre 2018

(Source BRVM)

Bloomfield Investment Corporation est une agence de notation panafricaine spécialisée dans l'évaluation du risque de crédit. Basée à Abidjan, avec une représentation à Douala et à Kigali, l'agence intervient principalement en Afrique.

Agrément UEMOA AN-001/2012
RWANDA ref/CMA/July/3047/2015

Siège Social Plateau, Tour BIAO-CI, 15^{ème} étage,
Abidjan - Côte d'Ivoire

Site web www.bloomfield-investment.com

Suivez-nous sur le WEB



BRVM 10	↓	-2,64%	169,75
BRVM COMPOSITE	↓	-2,48%	177,08

Sociétés Cotées 45

	Evol	Valeur
Per moyen *	↓	10,84
Rendement moyen / action *	↑	7,88%
Capitalisation boursière (Mds FCFA)	↓	4 980
Volume transigé (actions)		1 307 751
Volume transigé (obligations)		2 212
Valeur transigée (actions)		1 969 447 611
Valeur transigée (obligations)		21 726 046

* Calcul sur la base des dernières informations financières publiées sans prise en compte des sociétés en liquidation

Marché des Actions

Les Plus Performants

	Cours	Evol%	Vol	Val (000)	PER	R/A
BANK OF AFRICA M	2 450	7,69%	3 943	9 070	5,0	11,8%
SMB CI	18 280	7,50%	1 083	19 808	4,7	2,5%
SOCIETE IVOIRIENNE DE BANQUE CI	2 190	6,83%	11 108	22 923	4,9	8,6%
UNIWAX CI	2 500	6,16%	26 954	64 811	12,9	6,9%

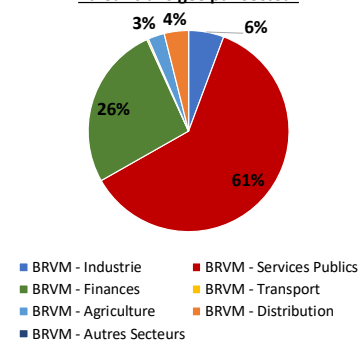
Les Moins Performants

	Cours	Evol%	Vol	Val (000)	PER	R/A
UNILEVER CI	8000	-14,39%	276	2514,92	N/A	15,4%
SOGB CI	2130	-11,25%	2038	4757,62	4,4	20,3%
TOTAL SN	1175	-9,96%	3092	3886,97	9,2	4,8%
NESTLE CI	995	-9,55%	74	76,35	N/A	N/A

Indices Sectoriels

	Nb Sociétés	Valeur	Evol%	Evol YTD	Volume	Valeur Transigée (Mds FCFA)	PER moyen	R/A moyen
BRVM - Industrie	12	57,90	-0,57%	-43,90%	64 918	112	16,4	8,8%
BRVM - Services Publics	4	559,17	-2,37%	-18,63%	137 858	1 204	16,8	7,1%
BRVM - Finances	14	63,50	-2,55%	-26,46%	986 967	520	6,4	8,3%
BRVM - Transport	2	570,34	-5,35%	-48,82%	2 115	5	9,7	7,7%
BRVM - Agriculture	5	118,33	-5,31%	-34,56%	20 692	52	8,4	10,2%
BRVM - Distribution	7	245,65	-3,94%	-26,91%	95 180	77	14,6	5,0%
BRVM - Autres Secteurs	1	308,47	-1,96%	38,89%	21	0	3,8	N/A

Valeur transigée par secteur



L'Evolution du Marché

La BRVM termine cette semaine en baisse, en affichant 169,75 points pour l'indice BRVM 10 (-2,64%) et 177,08 points pour l'indice BRVM Composite (-2,48%). La capitalisation boursière du marché des actions s'établit à 4 980 milliards FCFA. Les transactions en valeur du marché des actions s'établissent à 1,97 milliard FCFA en fin de semaine, portées principalement par les secteurs « Services Publics » (61%) et « Finances » (26%). Le titre BANK OF AFRICA ML réalise la plus importante progression du marché avec un gain de 7,69%, tandis que le titre UNILEVER CI affiche la plus forte baisse avec une chute de 14,39%. Sur le marché des matières premières, le cours du pétrole brut et du palmier à huile continuent de baisser (-2,4% et -3,72% respectivement) tandis que la tendance haussière des cours du cacao se poursuit (+5,02% à Londres et +4,05% à New York).

L'opinion du Chef Economiste [le titre SICABLE CI]

L'exécution du Plan de Mise à niveau de l'outil de production de SICABLE entre 2015 et 2016 semble avoir porté des fruits, à la vue de l'évolution de ses performances en 2017 relativement à 2016. SICABLE a enregistré une forte progression de son volume de production (+36%). Ainsi, le chiffre d'affaires s'est amélioré de 19,14% pour se situer à 12 476 millions FCFA et le résultat net s'est apprécié de 64,02% à 980 millions FCFA. L'anticipation de ces résultats a contribué à alimenter la hausse de la valeur du titre (+74%) au premier trimestre 2018 sur la BRVM. L'inversion de tendance, observée depuis le mois d'Avril, vient sanctionner les résultats du premier trimestre 2018 de l'entreprise en repli. Le titre a ainsi perdu 38% entre le 18 avril et le 26 octobre 2018. La baisse du chiffre d'affaires (-19%) et du résultat net (-64%) de l'entreprise pourrait être résorbée sur le reste de l'année en raison de la dynamique stratégique de l'entreprise. Cette situation pourrait avoir à nouveau pour conséquence un mouvement haussier du titre. SICABLE a envisagé renforcer sa présence en dehors de la Côte d'Ivoire pour profiter des opportunités liées à une dynamique économique relativement bonne dans la sous-région. Même si l'entreprise pourrait faire face à des pressions concurrentielles et à des incertitudes sur l'évolution de l'environnement socio-politique de la sous-région, les perspectives sur le moyen et long terme de l'entreprise sont globalement positives.

News BRVM Corporates

□ **[SONATEL]** : L'entreprise sénégalaise de télécommunication SONATEL a annoncé dans un communiqué des changements importants survenus dans son organisation. Elle a procédé aux nominations suivantes : M. Ousmane Boly TRAORE en qualité de Directeur Financier et Comptable du groupe SONATEL, M. Aboubacar Sadikh DIOP en qualité de Directeur Général Orange Guinée et M. Brelotte BA en qualité de Directeur Général Orange Mali. Le groupe SONATEL a également procédé au renouvellement de son Conseil d'Administration.

□ **[BOA MALI]** : La filiale malienne du groupe bancaire Bank Of Africa a présenté ses résultats pour le premier semestre 2018. Il en ressort un PNB en baisse de 4% à 14 401 millions de FCFA et un résultat net de 4 569 millions de FCFA, en hausse de 6%. Selon la banque, ces résultats à mi-parcours de l'année sont en ligne avec ses prévisions budgétaires.

□ **[BOA NIGER]** : La filiale nigérienne du groupe bancaire Bank Of Africa a présenté ses résultats pour le premier semestre 2018. Il en ressort un PNB en hausse de 5,73% à 10 477,06 millions de FCFA et un résultat net de 4 338,20 millions de FCFA en hausse de 5,05%.

□ **[ETI]** : Ecobank Transnational Incorporated (ETI), maison mère du groupe Ecobank, a publié ses résultats de fin septembre 2018. Il en ressort une hausse du PNB de 1% à 1 367 millions de dollars US et un résultat net consolidé en hausse de 30% à 247 millions de dollars US. Le groupe bancaire a précisé dans son communiqué que la croissance des prêts a été molle, malgré une forte génération de dépôts. Cette évolution s'expliquerait principalement par le fait que les opportunités dans lesquelles la banque pourrait prendre des risques sont actuellement limitées.

News Marché

□ **[COTE D'IVOIRE]** : Selon un communiqué du Gouvernement ivoirien, la balance commerciale de la Côte d'Ivoire est restée excédentaire en 2017. L'excédent commercial est évalué à 1 708 milliards FCFA en 2017 contre 1 316 milliards FCFA en 2016. Les exportations de biens ont augmenté de 14% pour s'établir à 7 302 milliards FCFA en 2017. Cette performance, malgré la chute drastique des cours mondiaux du cacao, s'explique notamment par une bonne performance des produits d'exportation (cacao, noix de cajou et coton fibre). Les importations ont également enregistré une augmentation en valeur de 9,9% en 2017 pour atteindre 5 594 milliards FCFA. Elles concernent principalement le pétrole brut, les machines mécaniques et électriques, le riz, le poisson et les produits pharmaceutiques. Pour l'année 2018, la balance commerciale devrait poursuivre sa consolidation.

□ **[KENYA]** : Selon un communiqué du FMI, le Kenya a maintenu une croissance économique importante ces dernières années (5,7% en moyenne entre 2014 et 2016) et les déséquilibres extérieurs se sont réduits, renforçant la résilience aux chocs. Toutefois, une sécheresse sévère, l'élection présidentielle prolongée et des prêts bancaires en baisse (dus en partie au contrôle des taux d'intérêt) ont ralenti la croissance économique à 4,9% en 2017. En outre, la dette publique a augmenté pour atteindre 58% du PIB en 2017 (contre 48,6% du PIB en 2014), la baisse des recettes n'ayant pas été compensée par une réduction des dépenses. Ainsi, le déficit budgétaire pour l'exercice fiscal 2017 s'est établi à 9% du PIB. Les perspectives de croissance à moyen terme du Kenya sont favorables (5,7% en 2018 et 6-6,5 % entre 2019 et 2022), soutenues par des investissements en infrastructures et un environnement des affaires en amélioration.

Marché des Actions
Secteur Industrie

	Cours référence	Evol%	Vol	Val (000)	PER	R/A	Ratio marge nette	ROE
SICABLE CI	1 055	2,93%	1 270	1 274	6,37	9,48%	7,9%	16,0%
FILTISAC CI	1 900	-4,52%	4 492	8 899	10,75	8,49%	5,4%	9,1%
NEI-CEDA CI	125	0,00%	0	0	3,15	N/A	8,3%	N/A
NESTLE CI	995	-9,55%	74	76	N/A	N/A	-2,9%	-154,2%
CROWN SIEM CI	13 000	0,00%	1	13	54,58	5,21%	0,8%	3,1%
AIR LIQUIDE CI	470	4,44%	30 762	14 453	N/A	13,40%	-13,2%	-15,8%
SOLIBRA CI	57 600	0,00%	4	230	22,31	4,03%	2,2%	4,2%
SMB CI	18 280	7,50%	1 083	19 808	4,75	2,46%	8,3%	97,7%
SITAB CI	1 500	-6,25%	2	3	N/A	13,75%	-6,9%	-134,3%
TRITURAF CI-Ste en Liquidation	490	0,00%	N/A	0	N/A	N/A	N/A	N/A
UNILEVER CI	8 000	-14,39%	276	2 515	N/A	15,41%	-6,0%	16,3%
UNIWAX CI	2 500	6,16%	26 954	64 811	12,92	6,95%	10,7%	18,1%

Secteur Services Publics

	Cours référence	Evol%	Vol	Val (000)	PER	R/A	Ratio marge nette	ROE
CIE CI	1 300	-2,26%	1 407	1 836	36,64	2,46%	0,3%	10,6%
ONATEL BF	3 750	-0,79%	71 266	265 070	9,02	9,71%	17,4%	40,9%
SODE CI	3 195	-1,69%	18 803	60 591	10,56	8,45%	3,0%	20,7%
SONATEL SN	18 990	-2,59%	46 382	876 086	11,01	7,90%	17,7%	24,1%

Secteur Finances

	Cours référence	Evol%	Vol	Val (000)	PER	R/A	Ratio marge nette	ROE
BICI CI	4 400	-2,22%	706	3 167	7,9	4,85%	129,7%	22,4%
BANK OF AFRICA BN	3 850	-2,53%	17 989	70 210	5,24	10,57%	84,6%	16,4%
BANK OF AFRICA BF	3 830	-1,79%	12 636	48 384	5,59	9,35%	82,6%	20,9%
BANK OF AFRICA CI	2 500	-3,85%	53 459	138 157	4,61	11,80%	93,6%	23,9%
BANK OF AFRICA M	2 450	7,69%	3 943	9 070	5,03	11,84%	124,9%	24,0%
BANK OF AFRICA NG	3 800	1,33%	9 277	35 273	6,78	9,97%	90,6%	21,1%
BANK OF AFRICA S	1 980	-1,00%	6 763	13 475	4,7	8,08%	40,1%	10,6%
CORIS BANK INTERNATIONAL BF	7 800	-2,50%	3 359	25 517	12,75	4,31%	83,7%	16,1%
ECOBANK CÔTE D'IVOIRE	19 295	-3,53%	637	12 560	8	9,56%	82,5%	19,1%
ECOBANK TRANS. INCORP. TG	20	-4,76%	848 904	17 163	2,85	6,04%	52,4%	5,4%
NSIA BANQUE CI	6 975	-0,36%	16 701	110 428	8,27	6,68%	30,7%	19,9%
SAFCA CI	5 000	0,00%	0	0			-0,7%	-7,9%
SGB CI	8 895	-3,32%	1 485	13 282	6,98	6,58%	89,4%	30,9%
SOCIETE IVOIRIENNE DE BANQUE CI	2 190	6,83%	11 108	22 923	4,86	8,63%	75,9%	24,9%

Secteur Distribution

	Cours référence	Evol%	Vol	Val (000)	PER	R/A	Ratio marge nette	ROE
SERVAIR ABIDJAN CI	1 050	0,00%	2 745	2 739	11,54	9,43%	6,5%	23,7%
BERNABE CI	2 345	-2,90%	193	452	7,32	2,69%	5,1%	15,7%
CFAO CI	600	-4,00%	27 580	16 714	26,76	1,65%	4,5%	19,2%
TRACTAFRIC MOTORS CI	125 930	-2,00%	1	126	29,50	3,05%	1,2%	9,6%
VIVO ENERGY CI	825	3,13%	54 032	43 373	10,38	5,20%	1,5%	20,1%
TOTAL CI	1 290	-6,18%	7 537	9 727	7,79	8,02%	2,7%	27,6%
TOTAL SN	1 175	-9,96%	3 092	3 887	9,21	4,79%	1,4%	21,2%

Secteur Transport

	Cours référence	Evol%	Vol	Val (000)	PER	R/A	Ratio marge nette	ROE
BOLLORE AFRICA LOGISTICS CI	2 350	-5,43%	2 114	5 195	9,73	7,74%	14,6%	42,9%
MOVIS CI	2 590	-0,19%	1	3	N/A	N/A	-6,6%	28,3%

Marché des Actions
Secteur Agriculture

	Cours référence	Evol%	Vol	Val (000)	PER	R/A	Ratio marge nette	ROE
PALM CI	2 290	-8,40%	3 667	8 897	4,07	11,07%	6,6%	9,9%
SUCRIVOIRE	1 025	2,50%	3 392	3 520	6,38	7,02%	5,6%	6,4%
SICOR CI	3 540	0,14%	10	35	21,03	N/A	6,8%	5,3%
SOGB CI	2 130	-11,25%	2 038	4 758	4,41	20,28%	12,3%	17,7%
SAPH CI	3 000	-1,96%	11 585	34 743	5,96	2,60%	10,0%	16,3%

Autres Secteurs

	Cours référence	Evol%	Vol	Val (000)	PER	R/A	Ratio marge nette	ROE
SETAO CI	250	-1,96%	21	5	3,83	N/A	21,5%	N/A

Autres Marchés
Devises *

	Cours	Evol
USD / XOF	577,77	0,81%
GBP / XOF	739,09	-1,03%
EUR / XOF	655,96	0,00%
JPY / XOF	5,16	1,27%
CNY / XOF	83,21	0,65%
ZAR / XOF	39,26	-1,48%
NGN / XOF	1,59	1,12%
EGP / XOF	32,26	0,86%
KES / XOF	5,70	0,44%

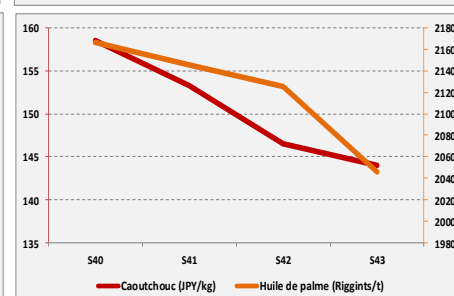
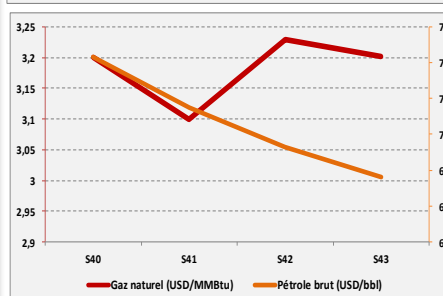
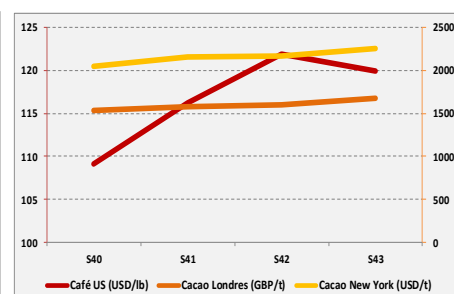
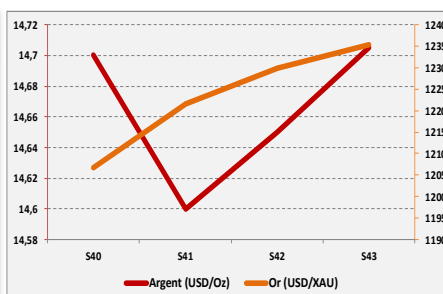
Marchés Financiers Africains

Johannesburg Stock Exchange	ALL SHARE INDEX	↓	-2,41%	50837,57
Nairobi Stock Exchange	NSE ALL SHARE INDEX	↑	1,31%	146,21
Nigerian Stock Exchange	ALL SHARE INDEX	↑	0,20%	32907,33
Egyptian Exchange	EGX 100 INDEX	↓	-3,58%	1677,7
Casablanca Stock Exchange	MOROCCAN ALL SHARE INDEX	↓	-0,43%	11070,9

* Évolution hebdomadaire du cours moyen (arrêté la veille de la clôture de la bourse)

Matières Premières

	Cours	Evol
Argent (USD/Oz)	14,705	0,38%
Or (USD/XAU)	1235,4	0,44%
Gaz naturel (USD/MMBtu)	3,201	-0,87%
Pétrole brut (USD/bbl)	67,62	-2,40%
Cacao Londres (GBP/t)	1679,33	5,02%
Cacao New York (USD/t)	2248	4,05%
Café US (USD/lb)	119,9	-1,60%
Caoutchouc (JPY/kg)	144	-1,71%
Huile de palme (Riggints/t)	2046	-3,72%



Notations Financières (1/3)

Nom de la société	Pays	Secteur/activités	A long Terme		A court terme		Date d'expiration de la note
			Note	Perspective	Note	Perspective	
Air Côte d'Ivoire	Côte d'Ivoire	Compagnie Aérienne	BBB+	Stable	A3	Stable	Note expirée
Alios Finance Cameroun	Cameroun	Financement par crédit bail	Confidentiel				31/08/2019
Alios Finance Côte d'Ivoire	Côte d'Ivoire	Financement par crédit bail	En cours de réévaluation				
ANSUT	Côte d'Ivoire	Télécommunication	Confidentiel				31/10/2018
AVENI - RE	Côte d'Ivoire	Réassurances	A-	Stable	A2	Stable	Note expirée
Bank Of Africa - Benin	Benin	Secteur Bancaire	A+	Stable	A1	Stable	30/04/2019
Bank Of Africa - Burkina Faso	Burkina Faso	Secteur Bancaire	A	Stable	A1	Stable	31/05/2019
Bank Of Africa - Côte d'Ivoire	Côte d'Ivoire	Secteur Bancaire	A	Positive	A2	Stable	30/04/2019
Bank Of Africa - Mali	Mali	Secteur Bancaire	A-	Stable	A2	Stable	31/05/2019
Bank Of Africa - Niger	Niger	Secteur Bancaire	A-	Stable	A2	Stable	31/05/2019
Bank Of Africa - Sénégal	Sénégal	Secteur Bancaire	A-	Stable	A2	Stable	31/05/2019
Bank Of Africa - West Africa	Côte d'Ivoire	Activités de holding	Confidentiel				31/05/2019
BERNABE	Côte d'Ivoire	Distribution de produits de quincaillerie, de matériel industriel, de produits métallurgiques et de matériaux de construction	A+	Stable	A1	Stable	30/06/2019
Caisse Régionale de Refinancement Hypothécaire	UEMOA	Institution financière	AA+	Stable	A1+	Stable	31/05/2019
CAMTEL	Cameroun	Télécommunication	En cours de réévaluation				
CI Energies	Côte d'Ivoire	Suivi du secteur de l'énergie et des travaux d'infrastructure électrique	Confidentiel				Note expirée
CIE	Côte d'Ivoire	Electricité	En cours de réévaluation				
Commune du Plateau	Côte d'Ivoire	Collectivité locale	BBB-	Stable	A2	Stable	Note expirée
Côte d'Ivoire Céréales	Côte d'Ivoire	Transformation du maïs et du riz / Emission obligataire	Confidentiel				Note expirée
CROWN SIEM CI	Côte d'Ivoire	Emballage métallique	A-	Stable	A3	Stable	30/06/2019
DEKEL OIL	Côte d'Ivoire	Produits de graine et d'huile de palme	En cours de réévaluation				
District d'Abidjan	Côte d'Ivoire	Collectivité locale	BBB	Stable	B	Stable	31/10/2018
Ecobank Côte d'Ivoire	Côte d'Ivoire	Secteur bancaire	AA-	Stable	A1	Stable	31/03/2019
Emission de la ville de Dakar	Sénégal	Instrument Financier	A	Stable	A1	Stable	Note expirée
Etat de Côte d'Ivoire	Côte d'Ivoire	Dettes souveraines	A-	Stable	A2	Stable	31/07/2019
FCTC Energie 5%	Côte d'Ivoire	Titrisation	Confidentiel				
FICOGES	Côte d'Ivoire	Audit et Conseil	Confidentiel				Note expirée

Notations Financières (2/3)

Nom de la société	Pays	Secteur/activités	A long Terme		A court terme		Date d'expiration de la note	
			Note	Perspective	Note	Perspective		
Fonds d'Entretien Routier (FER)	Côte d'Ivoire	Financement de l'entretien des infrastructures routières	En cours de réévaluation					
GuarantCo	Royaume-Uni	Garantie institutionnelle	AAA	Stable	A1+	Stable	31/06/2019	
IDT	Côte d'Ivoire	Distribution de Tabacs	En cours de réévaluation					
Koffi & Diabaté Développement	Côte d'Ivoire	Construction	BBB+	Stable	A3	Stable	Note expirée	
Loyale Assurances SA	Côte d'Ivoire	Assurances IARD	BB-	Négative	C	Négative	Note expirée	
Loyale Vie SA	Côte d'Ivoire	Assurances VIE	En cours de réévaluation					
NESTLE CI	Côte d'Ivoire	Industrie Alimentaire	En cours de réévaluation					
NSIA Assurance Benin	Bénin	Assurance	Confidentiel					31/07/2019
NSIA Assurance Cote d'Ivoire	Côte d'Ivoire	Assurance	Confidentiel					31/05/2019
NSIA Assurance Gabon	Gabon	Assurance	Confidentiel					31/05/2019
NSIA Assurance Guinée Bissau	Guinée Bissau	Assurance	Confidentiel					Note expirée
NSIA Assurance Sénégal	Sénégal	Assurance	En cours de réévaluation					
NSIA Assurance Togo	Togo	Assurance	En cours de réévaluation					
NSIA Assurance Vie Benin	Benin	Assurance	Confidentiel					31/07/2019
NSIA Assurance VIE Côte d'Ivoire	Côte d'Ivoire	Assurance	Confidentiel					30/06/2019
NSIA Assurance Vie Sénégal	Sénégal	Assurance	En cours de réévaluation					
NSIA Assurance Vie Togo	Togo	Assurance	En cours de réévaluation					
NSIA Banque	Côte d'Ivoire	Secteur Bancaire	A+	Stable	A1	Stable	30/04/2019	
OMNIUM	Mali	Fabrication et distribution de piles	BBB+	Stable	A3	Stable	Note expirée	
ONEP	Côte d'Ivoire	Promotion de l'accès à l'eau potable	En cours de réévaluation					
ORAGROUP	Togo	Activités de holding financières	Confidentiel					30/04/2019
PAA	Côte d'Ivoire	Activités portuaires	En cours de réévaluation					
PALMCI	Côte d'Ivoire	Produits de graine et d'huile de palme	A-	Stable	A1	Stable	31/05/2019	
PASP	Côte d'Ivoire	Service public des opérations portuaires	A	Stable	A2	Stable	31/05/2019	
PETRO IVOIRE	Côte d'Ivoire	Distribution Produits Pétroliers	A+	Stable	A3	Stable	31/05/2019	
Radiant Insurance Company	Rwanda	Assurance	Confidentiel					Note expirée
SENELEC	Sénégal	Production, distribution, importation et exportation de l'électricité	AA-	Stable	A1-	Stable	31/10/2018	

Notations Financières (3/3)

Nom de la société	Pays	Secteur/activités	A long Terme		A court terme		Date d'expiration de la note
			Note	Perspective	Note	Perspective	
SHELTER AFRIQUE	Kenya	Banque	BBB+	Stable	A3	Stable	31/05/2019
SICOGI	Côte d'Ivoire	Construction et de Gestion Immobilière	Confidentiel				Note expirée
SIMAT	Côte d'Ivoire	Manutention et de Transit	Confidentiel				Note expirée
SIR	Côte d'Ivoire	Raffinage de pétrole brut	Confidentiel				Note expirée
Société Equatoriale des Mines	Gabon	Activités minières	Confidentiel				Note expirée
Société Ivoirienne de Banque	Côte d'Ivoire	Secteur bancaire	A+	Positive	A1	Stable	30/04/2019
SODECI	Côte d'Ivoire	Distribution Eau	En cours de réévaluation				
Tropical Distribution	Côte d'Ivoire	Distribution	Confidentiel				Note expirée
Tropical Packaging	Côte d'Ivoire	Industrie métallique	Confidentiel				Note expirée
UIREVI	Côte d'Ivoire	Agriculture d'exportation	Confidentiel				Note expirée
Ville de Dakar	Sénégal	Collectivité locale	BBB+	Stable	A3	Positive	Note expirée
VIP NET	Côte d'Ivoire	Télécommunication	Confidentiel				Note expirée

Marché des Obligations
Obligations Corporates

	Quantité	Cours de référence	Cours précédent	Coupon d'intérêt	Echéance
ORAGROUP 6.75% 2013-2019	4	9 999	10000	337,5	04 juin/ 04 déc
SHELTER AFRIQUE 6.6% 2014-2021		10 000	10000	676,2	08-août
SIFCA 6.90% 2013-2021	45	4 950	5000	327,29	28 fév. / 28 août

Obligations d'Entités Régionales

	Quantité	Cours de référence	Cours précédent	Coupon d'intérêt	Echéance
BIDC-EBID 6.50% 2014-2021	31	10 000	10000	325	28 avr/ 28 sep
BIDC-EBID 6.10% 2017-2027		10 000	10000	610	16-juin
BOAD 5.95% 2012-2019		9 950	9950	595	06-mars
BOAD 5.95% 2014-2021		10 000	10000	260,82	26-déc
CRRH-UEMOA 6.10% 2012-2022		10 000	10000	305	13 fév / 13 août
CRRH-UEMOA 6.10% 2012-2024		10 000	10000	305	17 janv / 17 juil
CRRH-UEMOA 6% 2013-2023		10 000	10000	300	26 avril / 26 oct
CRRH-UEMOA 6% 2014-2024		9 950	9950	300	30 juin / 30 déc
CRRH-UEMOA 5,85% 2015-2025		10 000	10000	290,9	04 janv / 04 juil
CRRH-UEMOA 5,85% 2016-2026		10 000	10000	290,9	03 janv / 03 juil
CRRH-UEMOA 5,95% 2017-2019		9 583	9583	297,5	17-mai

Obligations d'Etat

	Quantité	Cours de référence	Cours précédent	Coupon d'intérêt	Echéance
ETAT DU MALI 6,20% 2016-2023	100	8 333	8333	620	23-mai
ETAT DU MALI 6,50% 2017-2024		10 000	10000	650	20-avr
ETAT SENEGAL 6.70% 2012-2019		4 000	4000	670	14-déc
ETAT SENEGAL 6.50% 2013-2023		10 000	10000	325	29 janv / 29 juil
ETAT SENEGAL 6.5% 2014-2021		7 000	7000	325	27 mai/27 nov
ETAT SENEGAL 6.30% 2015-2025	2	10 000	9999	313,28	25 mai / 25 nov
TPBF 6.50% 2013-2020	21	10 000	10000	325	29 mai / 29 nov
TPBF 6.50% 2017-2027		10 000	10000	322,33	31 janv / 31 juil
TPBF 6,50% 2017-2024	3	10 000	9999	325	29-déc
TPBF 6,50% 2018-2025		10 000	10000	325,89	05-déc
TPBJ 6.50% 2017-2027	1428	10 000	9990	650	07-avr
TPBJ 6.50% 2018-2025		10 000		325	29-nov
TPCI 6.30% 2013-2018		10 000	10000	315	03 juin / 03 dec
TPCI 6.55% 2014-2022	30	10 000	10000	655	20-mai
TPCI 3% 2014-2024		10 000	10000	150	19 juin / 19 dec.
TPCI 5.85% 2014-2021		10 000	10000	292,5	19 juin / 19 dec
TPCI 5,99% 2015-2025	5	10 000	9800	599	14-mai
TPCI 5,85% 2015-2022		10 000	10000	599	05 avr/05 oct
TPCI 6% 2016-2028	4	10 000	10000	600	08-avr
TPCI 5.90% 2016-2026		10 000	10000	590	15-juin
TPCI 5.90% 2016-2026		10 000	10000	590	17-nov
TPCI 6.25% 2017-2029		9 990	9990	312,5	31 mars / 30 sep.
TPCI 5,95% 2017-2024 A		9 999	9999	297,5	24-oct
TPCI 5,95% 2017-2024 B		10 000	10000	297,5	10-nov
TPTG 6,90% 2018-2023	539	10 000	10000	213,48	26-juil
SUKUK ETAT DE COTE D'IVOIRE 5,75% 2015-2020		10 000	10000	292,292	28 juin/28 déc
SUKUK ETAT DE COTE D'IVOIRE 5,75% 2016-2023		10 000	10000	289,097	7 sept/7 mars
SUKUK ETAT DU SENEGAL 6% 2016-2026		10 000	10000	306,667	26 juil/26 janv
SUKUK ETAT DU TOGO 6,5% 2016-2026		10 000	10000	0	17 août/17 fév



Bloomfield Investment Corporation

06 BP 1888 Abidjan 06

Tel: (225) 20 215 747 / (225) 20 215 749

Fax: (225) 20 215 751